

# Monitoring COVID-19

Impact van COVID-19 op de terugbetaling van gezondheidszorg



Rapport 2021  
UPDATE FEBRUARI 2022



# Inhoudstafel

---

<b>Inhoudstafel</b> .....	<b>3</b>
<b>Inleiding</b> .....	<b>4</b>
<b>1. Gegevensbronnen</b> .....	<b>5</b>
1.1. Documenten N .....	5
1.2. Eigen betalingen RIZIV .....	5
1.3. Flux COVID-19 verstrekkingen .....	5
1.4. Flux StatMD .....	6
<b>2. Binnen doelstelling</b> .....	<b>7</b>
2.1. Budget 2021 .....	7
2.2. Verstrekkingen op afstand .....	8
2.2.1. Analyse totale uitgaven.....	8
2.2.2. Analyse consultaties en bezoeken artsen.....	14
2.3. Ambulant buiten ziekenhuis .....	20
2.3.1. Analyse totale uitgaven.....	20
2.3.2. Analyse per sector.....	22
2.4. Ziekenhuizen .....	29
2.4.1. Analyse totale uitgaven.....	29
2.4.2. Analyse per sector.....	34
2.4.3. Aantal COVID-19-patiënten per dag in de algemene ziekenhuizen.....	42
2.4.4. Situatie in de ziekenhuizen .....	44
2.5. Evolutie uitgaven vóór COVID-19 en met COVID-19.....	54
<b>3. Buiten doelstelling</b> .....	<b>61</b>
3.1. Budget 2021 .....	61
3.2. Monitoring budget 2021 .....	74
3.3. Testen biologie.....	79
<b>4. Conclusie</b> .....	<b>84</b>
<b>Bijlage 1 – Binnen begrotingsdoelstelling</b> .....	<b>87</b>
<b>Bijlage 2 – Buiten begrotingsdoelstelling</b> .....	<b>90</b>

## Inleiding

---

Sinds midden maart 2020 wordt onze samenleving getroffen door een coronapandemie. Dit rapport heeft tot doel de impact van COVID-19 op de terugbetalingen van de gezondheidszorgen in 2021 te analyseren.

Het rapport werd opgemaakt op basis van de documenten N, eigen betalingen RIZIV, FLUX COVID-19 verstrekkingen en de FLUX StatMD. Een beschrijving van deze verschillende gegevensbronnen is terug te vinden in het eerste hoofdstuk van dit rapport.

In het tweede hoofdstuk wordt de impact van COVID-19 op de uitgaven binnen de globale begrotingsdoelstelling voor geneeskundige verstrekkingen geanalyseerd. Deze doelstelling omvat voor het jaar 2021 een globaal budget van 30,072 miljard EUR.

Voor de maatregelen met een meerkost ten opzichte van het begrotingsobjectief 2021 wordt een beroep gedaan op een bijkomende financiering vanuit de overheid. Een overzicht van deze maatregelen is terug te vinden in hoofdstuk 3 van het rapport.

Tot slot eindigt dit rapport met de belangrijkste conclusies die kunnen genomen worden op basis van de beschikbare gegevens.

# 1. Gegevensbronnen

---

## 1.1. Documenten N

De eerste gegevensbron waar gebruik van gemaakt wordt in dit rapport zijn de documenten N (of DocN). In de DocN zitten zowel de gegevens m.b.t. de nieuwe COVID-verstrekingen, als alle bestaande ambulante en gehospitaliseerde verstrekingen samen gebundeld, waardoor er dus een geaggregeerd beeld kan gevormd worden. De DocN worden aan het RIZIV bezorgd met een vertraging van 2 maanden. Bijvoorbeeld in januari 2022 zijn de boekhoudmaanden tot en met november 2021 beschikbaar.

De gegevens van de DocN gebruikt in dit rapport zijn op basis van de eerste 11 boekingsmaanden van de jaren 2019, 2020 en 2021. Het betreft dus de uitgaven die de verzekeringsinstellingen in 2019, 2020 en 2021 ontvangen hebben vanaf 1 januari tot en met 30 november.

## 1.2. Eigen betalingen RIZIV

Het betreft uitgaven die rechtstreeks door het RIZIV worden betaald. Ze maken deel uit van de boekhouding van het RIZIV, zonder tussenkomst van de verzekeringsinstellingen. Omdat deze gegevens rechtstreeks van de financiële dienst van het RIZIV komen, zijn ze heel snel beschikbaar.

De gegevens voor de eigen betalingen in dit rapport zijn gebaseerd op de gegevens waarover het RIZIV beschikt in februari 2022.

## 1.3. Flux COVID-19 verstrekingen

Ten gevolge van de coronacrisis werden er uitzonderlijke maatregelen genomen. Hiervoor werden nieuwe verstrekingen gecreëerd. Om de uitgaven van deze nieuwe verstrekingen snel op te volgen werd een nieuwe flux opgezet tussen het IMA (InterMutualistisch Agentschap) en het RIZIV.

De gegevens van de flux COVID-19 verstrekingen zijn in dit rapport gebaseerd op de gegevens die de verzekeringsinstellingen ontvangen hebben tot en met 31 december 2021.

## 1.4. Flux StatMD

De documenten StatMD bevatten gegevens ingezameld vanuit de maandelijkse facturatiebestanden van de ziekenhuizen. Het betreft uitgaven voor zowel ambulante als gehospitaliseerde patiënten, afgerekend in derde betaler door de ziekenhuizen. Er zitten geen remgelden en supplementen in de StatMD. Ook de begrotingstwaalfden van de ziekenhuizen zijn niet opgenomen in deze gegevensbron.

In de documenten StatMD beschikken we voor alle aanvaarde facturatiebestanden over de ontvangstdatum (datum waarop het facturatiebestand ontvangen werd bij de verzekeringsinstelling) en de prestatie maand (maand waarop het merendeel van de uitgaven op het facturatiebestand betrekking heeft). Deze laatste definitie is vrij ruim en slechts indicatief, ze heeft niet dezelfde eenduidige betekenis als het begrip prestatie maand in de documenten N.

Sinds het begin van de COVID-19-crisis ontvangt het RIZIV extra gegevens. Ten opzichte van de standaardaanlevering van deze gegevens heeft het IMA een bijkomende oplevering gedaan van de statistiek StatMD met de aanvulling van enerzijds de concrete nomenclatuur- of pseudocode alsook de normcode. Anderzijds werd ook de identificatie van de ziekenhuisdienst mee opgenomen.

Daarnaast werd ook gevraagd om voor de maanden van 2018 en 2019 de statistiek StatMD aan te vullen met de concrete nomenclatuur- of pseudocode alsook de normcode. Anders is een vergelijking met de gegevens van 2020 en 2021 per nomenclatuur- of pseudocode niet mogelijk.

De gegevens voor de flux StatMD zijn in dit rapport gebaseerd op de gegevens die de verzekeringsinstellingen ontvangen hebben tot en met 31 december 2021.

## 2. Binnen doelstelling

---

### 2.1. Budget 2021

De doelstelling omvat voor het jaar 2021 een globaal budget van 30,072 miljard EUR. Ook in 2021 heeft COVID-19 nog een belangrijke impact gehad op de uitgaven binnen de globale begrotingsdoelstelling voor geneeskundige verstrekkingen.

In 2021 werden 47.293 COVID-patiënten opgenomen in de ziekenhuizen (bron: Sciensano). Hier is een bijkomende kost aan gelinkt, die evenwel sterk verschilt tussen patiënten voornamelijk ten gevolge van een al dan niet verblijf op intensieve zorgen. Evenwel stellen we ook voor verschillende sectoren, zowel binnen als buiten het ziekenhuis, vast dat de jaarlijkse gemiddelde groei lager is tussen 2019 en 2021 (evolutie met COVID-19) dan tussen 2017 en 2019 (evolutie vóór COVID-19).

Verschillende zorgverleners konden in 2021 nog steeds bestaande fysieke verstrekkingen deels vervangen door verstrekkingen op afstand voor niet-gehospitaliseerde patiënten. Hier wordt er rekening gehouden met een budgetneutrale operatie.

Naar aanleiding van de derde golf en de vierde golf die in 2021 hebben plaatsgevonden, heeft de ministerraad een budget van respectievelijk 408 miljoen en 143,5 miljoen EUR goedgekeurd ter dekking van de reële niet-gefinancierde extra kosten voor de ziekenhuizen met betrekking tot 2021. Ingevolge het besluit van de ministerraad van 10 september 2021 is het mogelijk deze nieuwe extra kosten te compenseren met een marge op het niveau van de begrotingsdoelstelling 2021. Het bedrag van 551,5 miljoen EUR wordt dus opgevangen binnen de globale begrotingsdoelstelling in 2021.

## **2.2. Verstrekkingen op afstand**

### **2.2.1. Analyse totale uitgaven**

Tijdens de COVID-19 crisis mogen heel wat verstrekkingen op afstand uitgevoerd worden.

De pseudonomenclatuurnummers die gebruikt zijn om de tabellen 2.2.1.1., 2.2.1.2. en 2.2.1.3. samen te stellen, zijn terug te vinden in bijlage 1.

Tabel 2.2.1.1. bevat de geboekte uitgaven (in 000 EUR) en het aantal verstrekkingen op afstand voor het jaar 2020 en 2021. De gegevens zijn afkomstig van de DocN en de FLUX COVID-19.

Omdat in deel 2.2.2. enkel de gecumuleerde gegevens van november worden besproken, wordt in tabel 2.2.1.1. een onderscheid gemaakt tussen enerzijds de gecumuleerde gegevens tot en met november en anderzijds de zuivere gegevens van december.

Voor 2020 worden in de 1<sup>ste</sup> en 2<sup>de</sup> kolom de gecumuleerde gegevens van november 2020 gepresenteerd (bron : DocN). In de 3<sup>de</sup> en 4<sup>de</sup> kolom worden de zuivere gegevens van december 2020 weergegeven (bron : DocN). Vervolgens wordt in de 5<sup>de</sup> en 6<sup>de</sup> kolom het totaal berekend.

Voor 2021 worden in de 1<sup>ste</sup> en 2<sup>de</sup> kolom de gecumuleerde gegevens van november 2021 gepresenteerd (bron : DocN). In de 3<sup>de</sup> en 4<sup>de</sup> kolom worden de zuivere gegevens van december 2020 weergegeven (bron : FLUX COVID-19). Vervolgens wordt in de 5<sup>de</sup> en 6<sup>de</sup> kolom het totaal berekend.



Tabel 2.2.1.1. DocN en Flux COVID-19: Zorg op afstand: geboekte gegevens (uitgaven in 000 EUR)

	DocN november 2020		DocN december 2020		Totaal 2020	
	Uitgaven (in 000 EUR)	Aantal prestaties	Uitgaven (in 000 EUR)	Aantal prestaties	Uitgaven (in 000 EUR)	Aantal prestaties
Zorg op afstand Covid-19						
Artsen - advies op afstand	186.555	9.327.892	18.668	933.378	205.222	10.261.270
Artsen - zitting van 45 minuten	175	3.492	14	272	188	3.764
Artsen - advies met het oog op eventuele doorverwijzing	9	458	1	49	10	507
Artsen - psychotherapieën	11.724	187.948	1.442	21.925	13.166	209.873
<i>s/totaal Artsen - Raadplegingen, bezoeken en adviezen</i>	<i>198.462</i>	<i>9.519.790</i>	<i>20.124</i>	<i>955.624</i>	<i>218.587</i>	<i>10.475.414</i>
Artsen - MOC	14	226	3	44	17	270
Tandarsten	1.630	81.477	77	3.830	1.706	85.307
Kinesitherapeuten	2.833	83.696	308	8.320	3.141	92.016
Vroedvrouwen	531	19.670	57	2.412	589	22.082
Logopedie	3.812	187.297	340	14.384	4.152	201.681
Forfaitaire dagprijzen in psychiatrische ziekenhuizen	424	10.588	22	538	445	11.126
Revalidatie	94	1.440	4	171	98	1.611
Psychologische zorg	203	5.238	25	618	228	5.856
<i>s/totaal Overige sectoren</i>	<i>9.541</i>	<i>389.632</i>	<i>835</i>	<i>30.317</i>	<i>10.376</i>	<i>419.949</i>
<b>Totaal</b>	<b>208.003</b>	<b>9.909.422</b>	<b>20.959</b>	<b>985.941</b>	<b>228.962</b>	<b>10.895.363</b>

	DocN november 2021		Flux Covid-19 december 2021		Totaal 2021	
	Uitgaven (in 000 EUR)	Aantal prestaties	Uitgaven (in 000 EUR)	Aantal prestaties	Uitgaven (in 000 EUR)	Aantal prestaties
Zorg op afstand Covid-19						
Artsen - advies op afstand	185.821	9.291.131	19.301	965.864	205.122	10.256.995
Artsen - zitting van 45 minuten	189	3.780	10	194	199	3.974
Artsen - advies met het oog op eventuele doorverwijzing	9	426	0	9	9	435
Artsen - psychotherapieën	11.611	181.935	782	12.215	12.393	194.150
<i>s/totaal Artsen - Raadplegingen, bezoeken en adviezen</i>	<i>197.630</i>	<i>9.477.272</i>	<i>20.093</i>	<i>978.282</i>	<i>217.722</i>	<i>10.455.554</i>
Artsen - MOC	27	423	0	0	27	423
Tandarsten	600	29.980	41	2.033	640	32.013
Kinesitherapeuten	2.315	62.327	175	4.617	2.490	66.944
Vroedvrouwen	448	20.584	0	0	448	20.584
Logopedie	1.901	76.831	0	0	1.901	76.831
Forfaitaire dagprijzen in psychiatrische ziekenhuizen	293	7.265	11	262	303	7.527
Revalidatie	16	659	0	1	17	660
Psychologische zorg	253	6.472	11	284	264	6.756
<i>s/totaal Overige sectoren</i>	<i>5.852</i>	<i>204.541</i>	<i>238</i>	<i>7.197</i>	<i>6.090</i>	<i>211.738</i>
<b>Totaal</b>	<b>203.482</b>	<b>9.681.813</b>	<b>20.330</b>	<b>985.479</b>	<b>223.812</b>	<b>10.667.292</b>

	evol nov 2020/2021		evol dec 2020/2021		evol totaal 2020/2021	
	Uitgaven (in 000 EUR)	Aantal prestaties	Uitgaven (in 000 EUR)	Aantal prestaties	Uitgaven (in 000 EUR)	Aantal prestaties
Zorg op afstand Covid-19						
Artsen - advies op afstand	-0,4%	-0,4%	3,4%	3,5%	0,0%	0,0%
Artsen - zitting van 45 minuten	8,2%	8,2%	-28,7%	-28,7%	5,6%	5,6%
Artsen - advies met het oog op eventuele doorverwijzing	-6,9%	-7,0%	-81,6%	-81,6%	-14,2%	-14,2%
Artsen - psychotherapieën	-1,0%	-3,2%	-45,8%	-44,3%	-5,9%	-7,5%
<i>s/totaal Artsen - Raadplegingen, bezoeken en adviezen</i>	<i>-0,4%</i>	<i>-0,4%</i>	<i>-0,2%</i>	<i>2,4%</i>	<i>-0,4%</i>	<i>-0,2%</i>
Artsen - MOC	90,5%	87,2%	-100,0%	-100,0%	59,5%	56,7%
Tandarsten	-63,2%	-63,2%	-46,9%	-46,9%	-62,5%	-62,5%
Kinesitherapeuten	-18,3%	-25,5%	-43,1%	-44,5%	-20,7%	-27,2%
Vroedvrouwen	-15,7%	4,6%	-100,0%	-100,0%	-23,9%	-6,8%
Logopedie	-50,1%	-59,0%	-100,0%	-100,0%	-54,2%	-61,9%
Forfaitaire dagprijzen in psychiatrische ziekenhuizen	-30,9%	-31,4%	-50,8%	-51,3%	-31,9%	-32,3%
Revalidatie	-82,5%	-54,2%	-99,4%	-99,4%	-83,2%	-59,0%
Psychologische zorg	24,5%	23,6%	-53,5%	-54,0%	16,1%	15,4%
<i>s/totaal Overige sectoren</i>	<i>-38,7%</i>	<i>-47,5%</i>	<i>-71,5%</i>	<i>-76,3%</i>	<i>-41,3%</i>	<i>-49,6%</i>
<b>Totaal</b>	<b>-2,2%</b>	<b>-2,3%</b>	<b>-3,0%</b>	<b>0,0%</b>	<b>-2,2%</b>	<b>-2,1%</b>

Met een bedrag van 218.587 duizend EUR in 2020 vertegenwoordigen de honoraria voor artsen met betrekking tot de raadplegingen, bezoeken en adviezen 95,5% van de geboekte uitgaven voor de verstrekkingen op afstand. De geboekte uitgaven voor de adviezen en zittingen op afstand met het oog op continuïteit van de zorg bedragen respectievelijk 205.222 duizend EUR en 188 duizend EUR, de adviezen met het oog op een verwijzing naar mobiele equipes 10 duizend EUR en de psychotherapieën 13.166 duizend EUR.

De geboekte uitgaven voor de verstrekkingen op afstand bij de overige sectoren bedragen 10.376 duizend EUR. Het grootste deel hiervan betreft de verstrekkingen op afstand bij de logopedisten (4.152 duizend EUR), de kinesitherapeuten (3.141 duizend EUR) en de tandartsen (1.706 duizend EUR).

Wat het aantal verstrekkingen bij de artsen betreft, zijn er in 2020 :

- 10.261.270 geboekte verstrekkingen met betrekking tot de adviezen op afstand;
- 209.873 geboekte verstrekkingen met betrekking tot psychiatrische begeleiding op afstand.

Met een bedrag van 217.723 duizend EUR in 2021 vertegenwoordigen de honoraria voor artsen met betrekking tot de raadplegingen, bezoeken en adviezen 97,3% van de geboekte uitgaven voor de verstrekkingen op afstand (-0,4% ten opzichte van 2020). De geboekte uitgaven voor de adviezen en zittingen op afstand met het oog op continuïteit van de zorg bedragen respectievelijk 205.122 duizend EUR (-0,0% ten opzichte van 2020) en 199 duizend EUR (+5,6% ten opzichte van 2020), de adviezen met het oog op een verwijzing naar mobiele equipes 9 duizend EUR (-14,2% ten opzichte van 2020) en de psychotherapieën 12.393 duizend EUR (-5,9% ten opzichte van 2020).

De geboekte uitgaven voor de verstrekkingen op afstand bij de overige sectoren bedragen 6.090 duizend EUR (-41,3% ten opzichte van 2020). Het grootste deel hiervan betreft de verstrekkingen op afstand bij de kinesitherapeuten (2.490 duizend EUR (-20,7% ten opzichte van 2020)) en de logopedisten (1.901 duizend EUR (-54,2% ten opzichte van 2020)).

Wat het aantal verstrekkingen bij de artsen betreft, zijn er in 2021 :

- 10.256.995 geboekte verstrekkingen met betrekking tot de adviezen op afstand;
- 194.150 geboekte verstrekkingen met betrekking tot psychiatrische begeleiding op afstand.

Tabel 2.2.1.2. geeft de geboekte uitgaven (in 000 EUR) voor de verstrekkingen op afstand per sector en per prestatie maand voor het jaar 2020 en 2021.

Tabel 2.2.1.3. geeft het aantal geboekte verstrekkingen op afstand per sector en per prestatie maand voor het jaar 2020 en 2021.

De gegevens voor de prestatie maanden november en vooral december zijn nog onvolledig aangezien de verzekeringsinstellingen ook in januari t+1 en de daarop volgende maanden nog heel wat gegevens voor die prestatie maanden ontvangen.

De evolutie van het aantal verstrekkingen op afstand gaat duidelijk gepaard met de golven van de coronacrisis in 2020 en 2021.

Voor de prestatie maanden maart 2020 tot en met mei 2020, de eerste golf van de coronacrisis, ligt het aantal verstrekkingen op afstand bij de artsen hoger dan 1 miljoen. Door de lockdown tijdens de eerste golf komen we zelfs aan bijna 2 miljoen verstrekkingen op afstand bij de artsen voor de prestatie maand april 2020.

Ook vanaf oktober 2020, het begin van de tweede golf van de coronacrisis, ligt het aantal verstrekkingen op afstand bij de artsen opnieuw hoger dan 1 miljoen.

Vanaf maart 2021, het begin van de derde golf van de coronacrisis, ligt het aantal verstrekkingen op afstand bij de artsen eveneens hoger dan 1 miljoen.

En ook vanaf november 2021, het begin van de vierde golf van de coronacrisis, ligt het aantal verstrekkingen op afstand bij de artsen opnieuw hoger dan 1 miljoen.

Tabel 2.2.1.2. Zorg op afstand: uitgaven per prestatie maand (in 000 EUR)

Zorg op afstand COVID-19 (uitgaven in 000 EUR)	prestatie maand 2020												Totaal	
	<t	jan	feb	mrt	apr	mei	jun	jul	aug	sep	okt	nov		dec
Artsen - advies op afstand				24.457	37.633	22.451	15.215	12.622	12.897	18.344	30.708	18.682	12.213	205.222
Artsen - zitting van 45 minuten				16	46	45	18	9	8	13	20	12	2	188
Artsen - advies met het oog op eventuele doorverwijzing				1	3	2	1			1	1	1		10
Artsen - psychotherapieën				697	3.485	2.827	1.601	788	660	714	945	1.023	425	13.166
<i>s/totaal Artsen - Raadplegingen, bezoeken en adviezen</i>				<i>25.171</i>	<i>41.166</i>	<i>25.325</i>	<i>16.836</i>	<i>13.420</i>	<i>13.566</i>	<i>19.072</i>	<i>31.675</i>	<i>19.717</i>	<i>12.640</i>	<i>218.587</i>
Artsen - MOC					2	1	2	2	2	2	2	2	2	17
Tandarsten				208	812	282	98	65	46	46	58	63	29	1.706
Kinesitherapeuten				417	1.381	539	257	154	117	98	90	74	13	3.141
Vroedvrouwen				46	193	103	59	33	32	31	41	46	4	589
Logopedie				24	880	1.296	870	296	256	178	175	169	9	4.152
Forfaitaire dagprijzen in psychiatrische ziekenhuizen				56	132	100	58	32	25	19	10	12		445
Revalidatie				12	55	19	3	1	1	2	2	3		98
Psychologische zorg				16	75	54	26	11	10	9	11	16		228
<i>s/totaal Overige sectoren</i>				<i>779</i>	<i>3.530</i>	<i>2.394</i>	<i>1.375</i>	<i>593</i>	<i>488</i>	<i>385</i>	<i>389</i>	<i>386</i>	<i>56</i>	<i>10.376</i>
<b>Totaal</b>				<b>25.950</b>	<b>44.697</b>	<b>27.719</b>	<b>18.210</b>	<b>14.013</b>	<b>14.054</b>	<b>19.456</b>	<b>32.063</b>	<b>20.103</b>	<b>12.696</b>	<b>228.962</b>

Zorg op afstand COVID-19 (uitgaven in 000 EUR)	prestatie maand 2021												Totaal	
	<t	jan	feb	mrt	apr	mei	jun	jul	aug	sep	okt	nov		dec
Artsen - advies op afstand	7.947	17.224	16.251	22.664	18.003	17.306	15.264	12.014	11.972	14.577	17.018	22.584	12.297	205.122
Artsen - zitting van 45 minuten	30	22	19	19	14	17	17	10	8	15	15	12	1	199
Artsen - advies met het oog op eventuele doorverwijzing	1	1	1	1	1	1	1	1	1	1	1			9
Artsen - psychotherapieën	1.873	1.277	1.189	1.365	1.087	1.019	1.003	690	647	736	728	523	253	12.393
<i>s/totaal Artsen - Raadplegingen, bezoeken en adviezen</i>	<i>9.852</i>	<i>18.524</i>	<i>17.460</i>	<i>24.049</i>	<i>19.104</i>	<i>18.343</i>	<i>16.285</i>	<i>12.714</i>	<i>12.628</i>	<i>15.330</i>	<i>17.762</i>	<i>23.119</i>	<i>12.552</i>	<i>217.722</i>
Artsen - MOC	-1	3	2	3	2	2	3	2	3	2	4	2		27
Tandarsten	76	55	51	59	54	51	55	39	42	45	47	42	24	640
Kinesitherapeuten	835	165	178	217	194	187	177	137	130	120	86	53	11	2.490
Vroedvrouwen	74	52	43	50	44	40	33	28	30	26	22	3		448
Logopedie	578	225	193	255	170	145	126	59	61	57	32			1.901
Forfaitaire dagprijzen in psychiatrische ziekenhuizen	98	30	30	31	26	22	17	19	8	9	8	5		303
Revalidatie	7	3	1	1	1	1	1	1	1	1				17
Psychologische zorg	52	31	32	32	26	21	21	12	14	12	9	3		264
<i>s/totaal Overige sectoren</i>	<i>1.718</i>	<i>564</i>	<i>530</i>	<i>649</i>	<i>519</i>	<i>470</i>	<i>431</i>	<i>297</i>	<i>289</i>	<i>272</i>	<i>207</i>	<i>109</i>	<i>35</i>	<i>6.090</i>
<b>Totaal</b>	<b>11.569</b>	<b>19.089</b>	<b>17.990</b>	<b>24.698</b>	<b>19.623</b>	<b>18.812</b>	<b>16.717</b>	<b>13.011</b>	<b>12.917</b>	<b>15.602</b>	<b>17.969</b>	<b>23.229</b>	<b>12.587</b>	<b>223.812</b>

Zorg op afstand COVID-19 (uitgaven in 000 EUR)	evolutie 2021/2020												Totaal	
	<t	jan	feb	mrt	apr	mei	jun	jul	aug	sep	okt	nov		dec
Artsen - advies op afstand				-7,3%	-52,2%	-22,9%	0,3%	-4,8%	-7,2%	-20,5%	-44,6%	20,9%	0,7%	0,0%
Artsen - zitting van 45 minuten				19,6%	-70,3%	-63,2%	-5,2%	6,0%	0,6%	19,8%	-25,5%	0,8%	-21,6%	5,6%
Artsen - advies met het oog op eventuele doorverwijzing				4,9%	-78,5%	-50,7%	-34,2%	20,8%	95,2%	-60,6%	-30,2%	-44,8%	25,0%	-14,2%
Artsen - psychotherapieën				95,9%	-68,8%	-63,9%	-37,3%	-12,4%	-2,0%	3,2%	-23,0%	-48,9%	-40,4%	-5,9%
<i>s/totaal Artsen - Raadplegingen, bezoeken en adviezen</i>				<i>-4,5%</i>	<i>-53,6%</i>	<i>-27,6%</i>	<i>-3,3%</i>	<i>-5,3%</i>	<i>-6,9%</i>	<i>-19,6%</i>	<i>-43,9%</i>	<i>17,3%</i>	<i>-0,7%</i>	<i>-0,4%</i>
Artsen - MOC				47,6%	69,6%	62,5%	69,6%	-6,2%	32,6%	18,5%	69,4%	-10,9%	-100,0%	59,5%
Tandarsten				-71,4%	-93,3%	-82,0%	-44,6%	-39,8%	-6,8%	-0,5%	-18,4%	-33,7%	-17,0%	-62,5%
Kinesitherapeuten				-48,0%	-85,9%	-65,3%	-31,3%	-11,3%	11,2%	22,2%	-4,9%	-28,2%	-8,6%	-20,7%
Vroedvrouwen				8,5%	-77,0%	-60,7%	-44,6%	-14,2%	-5,9%	-14,4%	-47,1%	-92,6%	-100,0%	-23,9%
Logopedie				978,3%	-80,6%	-88,8%	-85,5%	-80,0%	-76,2%	-68,0%	-81,9%	-99,8%	-100,0%	-54,2%
Forfaitaire dagprijzen in psychiatrische ziekenhuizen				-44,8%	-80,0%	-78,0%	-71,5%	-41,0%	-66,4%	-54,2%	-20,6%	-58,0%		-31,9%
Revalidatie				-88,4%	-98,6%	-94,8%	-66,6%	-39,4%	-44,2%	-63,4%	-78,4%	-99,1%	-100,0%	-83,2%
Psychologische zorg				100,3%	-65,1%	-60,6%	-22,0%	18,4%	41,2%	30,5%	-23,4%	-78,8%		16,1%
<i>s/totaal Overige sectoren</i>				<i>-16,7%</i>	<i>-85,3%</i>	<i>-80,4%</i>	<i>-68,6%</i>	<i>-50,0%</i>	<i>-40,8%</i>	<i>-29,2%</i>	<i>-46,8%</i>	<i>-71,7%</i>	<i>-37,4%</i>	<i>-41,3%</i>
<b>Totaal</b>				<b>-4,8%</b>	<b>-56,1%</b>	<b>-32,1%</b>	<b>-8,2%</b>	<b>-7,1%</b>	<b>-8,1%</b>	<b>-19,8%</b>	<b>-44,0%</b>	<b>15,5%</b>	<b>-0,9%</b>	<b>-2,2%</b>

Tabel 2.2.1.3. Zorg op afstand: aantal verstrekkingen per prestatie maand

Zorg op afstand COVID-19 (aantal verstrekkingen)	prestatie maand 2020													Totaal
	<t	jan	feb	mrt	apr	mei	jun	jul	aug	sep	okt	nov	dec	
Artsen - advies op afstand				1.222.910	1.881.698	1.122.562	760.792	631.110	644.865	917.198	1.535.415	934.086	610.634	10.261.270
Artsen - zitting van 45 minuten				317	913	901	364	183	156	253	404	236	37	3.764
Artsen - advies met het oog op eventuele doorverwijzing				41	149	75	55	24	21	66	43	29	4	507
Artsen - psychotherapieën				12.097	57.021	45.465	25.074	12.678	10.457	11.020	14.611	15.450	6.000	209.873
<i>s/totaal Artsen - Raadplegingen, bezoeken en adviezen</i>				<i>1.235.365</i>	<i>1.939.781</i>	<i>1.169.003</i>	<i>786.285</i>	<i>643.995</i>	<i>655.499</i>	<i>928.537</i>	<i>1.550.473</i>	<i>949.801</i>	<i>616.675</i>	<i>10.475.414</i>
Artsen - MOC					26	23	28	28	32	33	34	34	32	270
Tandarsten				10.383	40.620	14.101	4.920	3.253	2.275	2.278	2.877	3.169	1.431	85.307
Kinesitherapeuten				13.167	42.238	15.214	6.873	4.048	3.072	2.588	2.457	2.017	342	92.016
Vroedvrouwen				1.692	6.379	3.853	2.460	1.289	1.346	1.393	1.678	1.847	145	22.082
Logopedie				1.220	44.617	64.948	43.167	14.611	11.153	7.562	7.385	6.670	348	201.681
Forfaitaire dagprijzen in psychiatrische ziekenhuizen				1.406	3.303	2.502	1.457	791	617	485	257	308		11.126
Revalidatie				151	680	361	84	28	40	74	65	119	9	1.611
Psychologische zorg				414	1.918	1.395	682	273	244	234	284	412		5.856
<i>s/totaal Overige sectoren</i>				<i>28.433</i>	<i>139.781</i>	<i>102.397</i>	<i>59.671</i>	<i>24.321</i>	<i>18.779</i>	<i>14.647</i>	<i>15.037</i>	<i>14.576</i>	<i>2.307</i>	<i>419.949</i>
<b>Totaal</b>				<b>1.263.798</b>	<b>2.079.562</b>	<b>1.271.400</b>	<b>845.956</b>	<b>668.316</b>	<b>674.278</b>	<b>943.184</b>	<b>1.565.510</b>	<b>964.377</b>	<b>618.982</b>	<b>10.895.363</b>

Zorg op afstand COVID-19 (aantal verstrekkingen)	prestatie maand 2021													Totaal
	<t	jan	feb	mrt	apr	mei	jun	jul	aug	sep	okt	nov	dec	
Artsen - advies op afstand	397.510	861.255	812.638	1.133.274	900.259	865.473	763.329	600.741	598.634	728.905	850.938	1.129.202	614.837	10.256.995
Artsen - zitting van 45 minuten	598	441	386	379	271	332	345	194	157	303	301	238	29	3.974
Artsen - advies met het oog op eventuele doorverwijzing	63	49	28	43	32	37	36	29	41	26	30	16	5	435
Artsen - psychotherapieën	30.251	19.600	18.291	20.829	16.977	15.790	15.744	11.108	10.389	11.808	11.662	7.976	3.725	194.150
<i>s/totaal Artsen - Raadplegingen, bezoeken en adviezen</i>	<i>428.422</i>	<i>881.345</i>	<i>831.343</i>	<i>1.154.525</i>	<i>917.539</i>	<i>881.632</i>	<i>779.454</i>	<i>612.072</i>	<i>609.221</i>	<i>741.042</i>	<i>862.931</i>	<i>1.137.432</i>	<i>618.596</i>	<i>10.455.554</i>
Artsen - MOC	-21	44	39	45	38	37	47	26	42	39	57	30		423
Tandarsten	3.786	2.730	2.558	2.968	2.721	2.537	2.728	1.959	2.121	2.267	2.349	2.101	1.188	32.013
Kinesitherapeuten	22.883	4.389	4.738	5.767	5.215	4.990	4.723	3.647	3.436	3.174	2.270	1.415	297	66.944
Vroedvrouwen	3.398	2.354	2.043	2.404	2.016	1.952	1.559	1.209	1.413	1.285	874	77		20.584
Logopedie	24.604	8.783	7.622	10.087	6.752	5.745	4.951	2.366	2.410	2.237	1.263	11		76.831
Forfaitaire dagprijzen in psychiatrische ziekenhuizen	2.440	754	737	769	654	545	411	462	205	220	202	128		7.527
Revalidatie	236	111	34	60	33	43	48	23	27	29	15	1		660
Psychologische zorg	1.328	783	807	825	671	549	525	316	347	297	218	90		6.756
<i>s/totaal Overige sectoren</i>	<i>58.654</i>	<i>19.948</i>	<i>18.578</i>	<i>22.925</i>	<i>18.100</i>	<i>16.398</i>	<i>14.992</i>	<i>10.008</i>	<i>10.001</i>	<i>9.548</i>	<i>7.248</i>	<i>3.853</i>	<i>1.485</i>	<i>211.738</i>
<b>Totaal</b>	<b>487.076</b>	<b>901.293</b>	<b>849.921</b>	<b>1.177.450</b>	<b>935.639</b>	<b>898.030</b>	<b>794.446</b>	<b>622.080</b>	<b>619.222</b>	<b>750.590</b>	<b>870.179</b>	<b>1.141.285</b>	<b>620.081</b>	<b>10.667.292</b>

Zorg op afstand COVID-19 (aantal verstrekkingen)	evolutie 2021/2020													Totaal
	<t	jan	feb	mrt	apr	mei	jun	jul	aug	sep	okt	nov	dec	
Artsen - advies op afstand				-7,3%	-52,2%	-22,9%	0,3%	-4,8%	-7,2%	-20,5%	-44,6%	20,9%	0,7%	0,0%
Artsen - zitting van 45 minuten				19,6%	-70,3%	-63,2%	-5,2%	6,0%	0,6%	19,8%	-25,5%	0,8%	-21,6%	5,6%
Artsen - advies met het oog op eventuele doorverwijzing				4,9%	-78,5%	-50,7%	-34,5%	20,8%	95,2%	-60,6%	-30,2%	-44,8%	25,0%	-14,2%
Artsen - psychotherapieën				72,2%	-70,2%	-65,3%	-37,2%	-12,4%	-0,7%	7,2%	-20,2%	-48,4%	-37,9%	-7,5%
<i>s/totaal Artsen - Raadplegingen, bezoeken en adviezen</i>				<i>-6,5%</i>	<i>-52,7%</i>	<i>-24,6%</i>	<i>-0,9%</i>	<i>-5,0%</i>	<i>-7,1%</i>	<i>-20,2%</i>	<i>-44,3%</i>	<i>19,8%</i>	<i>0,3%</i>	<i>-0,2%</i>
Artsen - MOC					46,2%	60,9%	67,9%	-7,1%	31,3%	18,2%	67,6%	-11,8%	-100,0%	56,7%
Tandarsten				-71,4%	-93,3%	-82,0%	-44,6%	-39,8%	-6,8%	-0,5%	-18,4%	-33,7%	-17,0%	-62,5%
Kinesitherapeuten				-56,2%	-87,7%	-67,2%	-31,3%	-9,9%	11,8%	22,6%	-7,6%	-29,8%	-13,2%	-27,2%
Vroedvrouwen				42,1%	-68,4%	-49,3%	-36,6%	-6,2%	5,0%	-7,8%	-47,9%	-95,8%	-100,0%	-6,8%
Logopedie				726,8%	-84,9%	-91,2%	-88,5%	-83,8%	-78,4%	-70,4%	-82,9%	-99,8%	-100,0%	-61,9%
Forfaitaire dagprijzen in psychiatrische ziekenhuizen				-45,3%	-80,2%	-78,2%	-71,8%	-41,6%	-66,8%	-54,6%	-21,4%	-58,4%		-32,3%
Revalidatie				-60,3%	-95,1%	-88,1%	-42,9%	-17,9%	-32,5%	-60,8%	-76,9%	-99,2%	-100,0%	-59,0%
Psychologische zorg				99,3%	-65,0%	-60,6%	-23,0%	15,8%	42,2%	26,9%	-23,2%	-78,2%		15,4%
<i>s/totaal Overige sectoren</i>				<i>-19,4%</i>	<i>-87,1%</i>	<i>-84,0%</i>	<i>-74,9%</i>	<i>-58,9%</i>	<i>-46,7%</i>	<i>-34,8%</i>	<i>-51,8%</i>	<i>-73,6%</i>	<i>-35,6%</i>	<i>-49,6%</i>
<b>Totaal</b>				<b>-6,8%</b>	<b>-55,0%</b>	<b>-29,4%</b>	<b>-6,1%</b>	<b>-6,9%</b>	<b>-8,2%</b>	<b>-20,4%</b>	<b>-44,4%</b>	<b>18,3%</b>	<b>0,2%</b>	<b>-2,1%</b>

## 2.2.2. Analyse consultaties en bezoeken artsen

In dit onderdeel analyseren we voor de raadplegingen en bezoeken van de artsen het totaal aantal verstrekkingen in 2019, 2020 en 2021. De verstrekkingen op afstand (ofwel teleconsultaties) bij de artsen, die reeds besproken werden in deel 2.2.1., worden vergeleken met de gebruikelijke verstrekkingen (consultaties en bezoeken) van huisartsen en specialisten. Hierdoor kan men uitmaken in welke mate deze verstrekkingen op afstand een substitutie-effect hebben en zich verhouden ten opzichte van de totaliteit van het aantal verstrekkingen bij artsen. Zowel de huisartsen als de artsen-specialisten kunnen tijdens de COVID-19 epidemie consultaties op afstand verrichten.

In de tabellen 2.2.2.1. (jaren 2020 en 2021) en 2.2.2.2. (jaren 2019, 2020 en 2021) wordt het aantal geboekte verstrekkingen opgesplitst per maand van prestatie. Beide tabellen zijn gebaseerd op de DocN van november (prestaties ontvangen door de verzekeringsinstellingen van 1/1/t tot en met 30/11/t).

Het aantal verstrekkingen voor de prestatie maanden oktober en vooral november zijn nog onvolledig aangezien de verzekeringsinstellingen ook in december t en de daarop volgende maanden nog heel wat gegevens voor die prestatie maanden ontvangen.

In tabel 2.2.2.1. worden, voor het jaar 2020 en 2021, de verstrekkingen op afstand vergeleken met het aantal gebruikelijke verstrekkingen.

In 2020 worden in totaal 68.707.933 verstrekkingen geboekt in de eerste 11 maanden, onderverdeeld in 59.380.041 gebruikelijke verstrekkingen en 9.327.892 verstrekkingen op afstand (zie ook tabel 2.2.1.1). De verstrekkingen op afstand zijn dus goed voor 13,6% van het totaal aantal geboekte verstrekkingen in 2020.

De verstrekkingen op afstand werden echter pas ingevoerd vanaf maart 2020. Indien men in 2020 enkel rekening houdt met de prestaties vanaf maart 2020 dan hebben de verstrekkingen op afstand (9.327.892 verstrekkingen) een aandeel van 19,3% in het totaal aantal verstrekkingen (48.442.048 verstrekkingen).

In 2021 werden in totaal 74.909.941 prestaties geboekt in de eerste 11 maanden, onderverdeeld in 65.618.810 gebruikelijke verstrekkingen en 9.291.131 verstrekkingen op afstand (zie ook tabel 2.2.1.1). De verstrekkingen op afstand zijn dus goed voor 12,4% van het totaal aantal geboekte verstrekkingen in 2021. Deze verhouding is relatief stabiel voor alle prestatie maanden.

Tabel 2.2.2.1. DocN: consultaties en bezoeken artsen: verhouding aantal geboekte verstrekkingen huisartsen en specialisten november 2020 en november 2021 per prestatie maand binnen totaliteit

Aantal verstrekkingen	prestatie maand 2020												totaal
	< t	jan	feb	mrt	apr	mei	jun	jul	aug	sep	okt	nov	
Bezoeken huisarts	665.514	675.684	580.626	499.461	349.392	401.358	486.647	464.284	434.385	461.129	428.232	272.178	5.718.890
Raadp. huisarts	1.932.176	3.765.288	3.354.270	2.882.599	1.405.295	1.918.736	2.670.939	2.511.299	2.459.159	3.115.389	3.176.230	2.233.068	31.424.448
Raadp. arts-specialist	4.372.696	2.637.369	2.282.262	1.484.897	573.597	1.504.136	2.208.574	1.895.609	1.713.268	1.889.557	1.321.546	353.192	22.236.703
<b>Subtotaal gebruikelijke verstrekkingen</b>	<b>6.970.386</b>	<b>7.078.341</b>	<b>6.217.158</b>	<b>4.866.957</b>	<b>2.328.284</b>	<b>3.824.230</b>	<b>5.366.160</b>	<b>4.871.192</b>	<b>4.606.812</b>	<b>5.466.075</b>	<b>4.926.008</b>	<b>2.858.438</b>	<b>59.380.041</b>
Advies op afstand - Covid-19	0	0	0	1.221.080	1.878.817	1.120.007	758.965	629.378	640.708	907.386	1.467.588	703.963	9.327.892
<b>Totaal</b>	<b>6.970.386</b>	<b>7.078.341</b>	<b>6.217.158</b>	<b>6.088.037</b>	<b>4.207.101</b>	<b>4.944.237</b>	<b>6.125.125</b>	<b>5.500.570</b>	<b>5.247.520</b>	<b>6.373.461</b>	<b>6.393.596</b>	<b>3.562.401</b>	<b>68.707.933</b>
Bezoeken huisarts	9,5%	9,5%	9,3%	8,2%	8,3%	8,1%	7,9%	8,4%	8,3%	7,2%	6,7%	7,6%	8,3%
Raadp. huisarts	27,7%	53,2%	54,0%	47,3%	33,4%	38,8%	43,6%	45,7%	46,9%	48,9%	49,7%	62,7%	45,7%
Raadp. arts-specialist	62,7%	37,3%	36,7%	24,4%	13,6%	30,4%	36,1%	34,5%	32,6%	29,6%	20,7%	9,9%	32,4%
<b>Aandeel gebruikelijke verstrekkingen</b>	<b>100,0%</b>	<b>100,0%</b>	<b>100,0%</b>	<b>79,9%</b>	<b>55,3%</b>	<b>77,3%</b>	<b>87,6%</b>	<b>88,6%</b>	<b>87,8%</b>	<b>85,8%</b>	<b>77,0%</b>	<b>80,2%</b>	<b>86,4%</b>
Advies op afstand - Covid-19	0,0%	0,0%	0,0%	20,1%	44,7%	22,7%	12,4%	11,4%	12,2%	14,2%	23,0%	19,8%	13,6%

Aantal verstrekkingen	prestatie maand 2021												totaal
	< t	jan	feb	mrt	apr	mei	jun	jul	aug	sep	okt	nov	
Bezoeken huisarts	469.412	481.474	468.276	547.832	482.423	456.838	483.262	417.672	426.187	434.429	418.671	285.630	5.372.106
Raadp. huisarts	1.191.729	2.823.119	2.767.081	3.596.036	2.909.306	2.994.948	3.241.822	2.642.954	2.708.783	3.233.151	3.486.991	3.032.673	34.628.593
Raadp. arts-specialist	4.171.910	2.330.611	2.200.334	2.728.745	2.165.886	2.176.906	2.497.141	1.807.548	1.825.264	1.932.100	1.384.746	396.920	25.618.111
<b>Subtotaal gebruikelijke verstrekkingen</b>	<b>5.833.051</b>	<b>5.635.204</b>	<b>5.435.691</b>	<b>6.872.613</b>	<b>5.557.615</b>	<b>5.628.692</b>	<b>6.222.225</b>	<b>4.868.174</b>	<b>4.960.234</b>	<b>5.599.680</b>	<b>5.290.408</b>	<b>3.715.223</b>	<b>65.618.810</b>
Advies op afstand - Covid-19	396.100	860.733	812.186	1.132.453	899.208	864.314	762.181	599.340	596.260	721.601	818.061	828.694	9.291.131
<b>Totaal</b>	<b>6.229.151</b>	<b>6.495.937</b>	<b>6.247.877</b>	<b>8.005.066</b>	<b>6.456.823</b>	<b>6.493.006</b>	<b>6.984.406</b>	<b>5.467.514</b>	<b>5.556.494</b>	<b>6.321.281</b>	<b>6.108.469</b>	<b>4.543.917</b>	<b>74.909.941</b>
Bezoeken huisarts	7,5%	7,4%	7,5%	6,8%	7,5%	7,0%	6,9%	7,6%	7,7%	6,9%	6,9%	6,3%	7,2%
Raadp. huisarts	19,1%	43,5%	44,3%	44,9%	45,1%	46,1%	46,4%	48,3%	48,7%	51,1%	57,1%	66,7%	46,2%
Raadp. arts-specialist	67,0%	35,9%	35,2%	34,1%	33,5%	33,5%	35,8%	33,1%	32,8%	30,6%	22,7%	8,7%	34,2%
<b>Aandeel gebruikelijke verstrekkingen</b>	<b>93,6%</b>	<b>86,7%</b>	<b>87,0%</b>	<b>85,9%</b>	<b>86,1%</b>	<b>86,7%</b>	<b>89,1%</b>	<b>89,0%</b>	<b>89,3%</b>	<b>88,6%</b>	<b>86,6%</b>	<b>81,8%</b>	<b>87,6%</b>
Advies op afstand - Covid-19	6,4%	13,3%	13,0%	14,1%	13,9%	13,3%	10,9%	11,0%	10,7%	11,4%	13,4%	18,2%	12,4%

In tabel 2.2.2.2. wordt de evolutie bekeken tussen 2019, 2020 en 2021 van de verstrekkingen op afstand en het aantal gebruikelijke verstrekkingen.

Ten opzichte van 2019 daalt het totaal aantal verstrekkingen met -1,6% in 2020. Dit had natuurlijk te maken met de lockdown tijdens de eerste golf. Het aantal verstrekkingen voor de maanden maart (-3,0%), april (-30,7%) en mei (-22,6%) ligt in 2020 opmerkelijk lager dan in 2019.

Door het feit dat in 2020 het aantal verstrekkingen te laag ligt, stijgt het totaal aantal verstrekkingen met 9,0% in 2021 ten opzichte van 2020. Het aantal verstrekkingen voor de maanden maart (+31,5%), april (+53,5%) en mei (+31,3%) ligt in 2021 beduidend hoger dan in 2020.

De jaarlijkse gemiddelde evolutie van het totaal aantal verstrekkingen tussen 2019 en 2021 bedraagt 3,6%.



Tabel 2.2.2.2. DocN: consultaties en bezoeken artsen: aantal geboekte verstrekkingen november 2019 per restatiemaand

Aantal verstrekkingen	prestatie maand 2019												totaal
	< t	jan	feb	mrt	apr	mei	jun	jul	aug	sep	okt	nov	
Bezoeken huisarts	805.499	714.121	654.626	618.651	599.015	610.462	520.925	542.898	498.159	507.816	521.403	282.788	6.876.363
Raadp. huisarts	2.688.561	3.525.309	3.453.938	3.246.195	3.131.263	3.306.604	2.850.994	2.744.212	2.562.481	3.061.050	3.311.757	2.578.390	36.460.754
<b>Subtotaal huisarts</b>	<b>3.494.060</b>	<b>4.239.430</b>	<b>4.108.564</b>	<b>3.864.846</b>	<b>3.730.278</b>	<b>3.917.066</b>	<b>3.371.919</b>	<b>3.287.110</b>	<b>3.060.640</b>	<b>3.568.866</b>	<b>3.833.160</b>	<b>2.861.178</b>	<b>43.337.117</b>
Raadp. arts-specialist - divers	2.949.799	1.738.262	1.625.574	1.627.435	1.588.809	1.672.575	1.481.299	1.397.056	1.223.744	1.315.412	1.034.870	302.121	17.956.956
Raadp. cardioloog	228.475	144.949	135.215	138.325	133.306	144.392	129.994	116.772	101.934	115.332	92.029	25.752	1.506.475
Raadp. kinderarts	373.825	180.731	185.053	165.957	155.747	160.704	133.258	115.712	92.660	114.000	93.861	30.427	1.801.935
Raadp. neuroloog of (neuro)psychiater	193.998	117.636	111.558	114.973	107.846	113.662	103.662	93.839	86.814	92.704	73.625	17.214	1.227.531
Raadp. specialist dermatovenereologie	337.743	220.660	203.003	205.612	195.329	214.915	187.768	168.366	152.348	173.529	150.203	56.837	2.266.313
Raadp. specialist geriatrie	9.776	5.207	5.069	5.163	4.797	5.346	4.926	4.256	3.673	4.356	2.705	300	55.574
Raadp. specialist in oncologie of hematologie	98.835	54.137	48.116	49.826	51.666	52.946	47.428	47.428	40.828	40.984	26.149	2.941	561.284
Raadp. specialist inwendige geneeskunde	190.365	108.954	101.976	101.334	99.392	106.582	99.232	90.920	77.371	85.229	61.515	9.778	1.132.648
<b>Subtotaal Raadp. arts-specialist</b>	<b>4.382.816</b>	<b>2.570.536</b>	<b>2.415.564</b>	<b>2.408.625</b>	<b>2.336.892</b>	<b>2.471.122</b>	<b>2.187.567</b>	<b>2.034.349</b>	<b>1.779.372</b>	<b>1.941.546</b>	<b>1.534.957</b>	<b>445.370</b>	<b>26.508.716</b>
<b>Totaal</b>	<b>7.876.876</b>	<b>6.809.966</b>	<b>6.524.128</b>	<b>6.273.471</b>	<b>6.067.170</b>	<b>6.388.188</b>	<b>5.559.486</b>	<b>5.321.459</b>	<b>4.840.012</b>	<b>5.510.412</b>	<b>5.368.117</b>	<b>3.306.548</b>	<b>69.845.833</b>

Aantal verstrekkingen	prestatie maand 2020												totaal
	< t	jan	feb	mrt	apr	mei	jun	jul	aug	sep	okt	nov	
Bezoeken huisarts	665.514	675.684	580.626	499.461	349.392	401.358	486.647	464.284	434.385	461.129	428.232	272.178	5.718.890
Raadp. huisarts	1.932.176	3.765.288	3.354.270	2.882.599	1.405.295	1.918.736	2.670.939	2.511.299	2.459.159	3.115.389	3.176.230	2.233.068	31.424.448
<b>Subtotaal huisarts</b>	<b>2.597.690</b>	<b>4.440.972</b>	<b>3.934.896</b>	<b>3.382.060</b>	<b>1.754.687</b>	<b>2.320.094</b>	<b>3.157.586</b>	<b>2.975.583</b>	<b>2.893.544</b>	<b>3.576.518</b>	<b>3.604.462</b>	<b>2.505.246</b>	<b>37.143.338</b>
Raadp. arts-specialist - divers	2.933.046	1.765.520	1.527.047	997.168	387.330	1.020.720	1.499.311	1.300.161	1.181.561	1.280.039	895.826	238.567	15.026.296
Raadp. cardioloog	234.035	153.576	130.992	83.917	31.788	102.055	147.093	119.467	102.296	117.994	80.335	20.842	1.324.390
Raadp. kinderarts	367.036	187.384	167.675	112.323	50.704	76.867	110.888	95.545	84.913	104.147	70.630	19.402	1.447.514
Raadp. neuroloog of (neuro)psychiater	194.690	122.847	106.494	66.859	20.473	67.092	102.514	88.750	79.195	89.402	60.619	12.416	1.011.351
Raadp. specialist dermatovenereologie	327.802	228.882	194.877	121.026	42.190	136.023	191.094	152.537	144.972	167.715	135.574	52.161	1.894.853
Raadp. specialist geriatrie	9.773	5.380	4.711	2.410	295	1.910	3.981	3.572	3.222	3.968	1.971	186	41.379
Raadp. specialist in oncologie of hematologie	106.227	59.994	53.234	41.474	25.037	39.642	53.026	47.882	40.928	41.607	22.910	2.200	534.161
Raadp. specialist inwendige geneeskunde	200.087	113.786	97.232	59.720	15.780	59.827	100.667	87.695	76.181	84.685	53.681	7.418	956.759
<b>Subtotaal Raadp. arts-specialist</b>	<b>4.372.696</b>	<b>2.637.369</b>	<b>2.282.262</b>	<b>1.484.897</b>	<b>573.597</b>	<b>1.504.136</b>	<b>2.208.574</b>	<b>1.895.609</b>	<b>1.713.268</b>	<b>1.889.557</b>	<b>1.321.546</b>	<b>353.192</b>	<b>22.236.703</b>
<b>Subtotaal gebruikelijke verstrekkingen</b>	<b>6.970.386</b>	<b>7.078.341</b>	<b>6.217.158</b>	<b>4.866.957</b>	<b>2.328.284</b>	<b>3.824.230</b>	<b>5.366.160</b>	<b>4.871.192</b>	<b>4.606.812</b>	<b>5.466.075</b>	<b>4.926.008</b>	<b>2.858.438</b>	<b>59.380.041</b>
Advies op afstand - Covid-19				1.221.080	1.878.817	1.120.007	758.965	629.378	640.708	907.386	1.467.588	703.963	9.327.892
<b>Totaal</b>	<b>6.970.386</b>	<b>7.078.341</b>	<b>6.217.158</b>	<b>6.088.037</b>	<b>4.207.101</b>	<b>4.944.237</b>	<b>6.125.125</b>	<b>5.500.570</b>	<b>5.247.520</b>	<b>6.373.461</b>	<b>6.393.596</b>	<b>3.562.401</b>	<b>68.707.933</b>

Vervolg tabel 2.2.2.2. DocN: consultaties en bezoeken artsen: aantal geboekte verstrekkingen november 2021 per prestatie maand en evolutie aantal geboekte verstrekkingen november 2020/2019

Aantal verstrekkingen	prestatie maand 2021												totaal
	< t	jan	feb	mrt	apr	mei	jun	jul	aug	sep	okt	nov	
Bezoeken huisarts	469.412	481.474	468.276	547.832	482.423	456.838	483.262	417.672	426.187	434.429	418.671	285.630	5.372.106
Raadp. huisarts	1.191.729	2.823.119	2.767.081	3.596.036	2.909.306	2.994.948	3.241.822	2.642.954	2.708.783	3.233.151	3.486.991	3.032.673	34.628.593
<b>Subtotaal huisarts</b>	<b>1.661.141</b>	<b>3.304.593</b>	<b>3.235.357</b>	<b>4.143.868</b>	<b>3.391.729</b>	<b>3.451.786</b>	<b>3.725.084</b>	<b>3.060.626</b>	<b>3.134.970</b>	<b>3.667.580</b>	<b>3.905.662</b>	<b>3.318.303</b>	<b>40.000.699</b>
Raadp. arts-specialist - divers	2.807.145	1.568.593	1.476.773	1.821.675	1.471.726	1.461.544	1.672.540	1.234.711	1.255.540	1.297.777	919.282	255.248	17.242.554
Raadp. cardioloog	230.297	142.807	129.579	161.937	122.953	127.919	154.435	107.407	108.187	121.637	87.358	25.597	1.520.113
Raadp. kinderarts	315.486	138.441	146.595	197.829	138.098	149.329	159.721	108.722	94.643	114.288	85.426	29.712	1.678.290
Raadp. neuroloog of (neuro)psychiater	188.350	110.122	102.783	126.444	100.729	101.242	115.826	85.179	86.555	94.459	64.295	14.483	1.190.467
Raadp. specialist dermatoveneerologie	328.563	209.903	196.499	238.953	185.819	187.805	217.075	140.644	150.021	167.178	143.055	61.162	2.226.677
Raadp. specialist geriatrie	7.338	4.114	3.729	5.135	3.873	4.055	4.998	3.663	3.459	4.173	2.464	163	47.164
Raadp. specialist in oncologie of hematologie	108.973	52.310	48.115	58.398	48.767	48.854	56.784	46.615	44.414	43.497	24.687	2.104	583.518
Raadp. specialist inwendige geneeskunde	185.758	104.321	96.261	118.374	93.921	96.158	115.762	80.607	82.445	89.091	58.179	8.451	1.129.328
<b>Subtotaal Raadp. arts-specialist</b>	<b>4.171.910</b>	<b>2.330.611</b>	<b>2.200.334</b>	<b>2.728.745</b>	<b>2.165.886</b>	<b>2.176.906</b>	<b>2.497.141</b>	<b>1.807.548</b>	<b>1.825.264</b>	<b>1.932.100</b>	<b>1.384.746</b>	<b>396.920</b>	<b>25.618.111</b>
<b>Subtotaal gebruikelijke verstrekkingen</b>	<b>5.833.051</b>	<b>5.635.204</b>	<b>5.435.691</b>	<b>6.872.613</b>	<b>5.557.615</b>	<b>5.628.692</b>	<b>6.222.225</b>	<b>4.868.174</b>	<b>4.960.234</b>	<b>5.599.680</b>	<b>5.290.408</b>	<b>3.715.223</b>	<b>65.618.810</b>
Advies op afstand - Covid-19	396.100	860.733	812.186	1.132.453	899.208	864.314	762.181	599.340	596.260	721.601	818.061	828.694	9.291.131
<b>Totaal</b>	<b>6.229.151</b>	<b>6.495.937</b>	<b>6.247.877</b>	<b>8.005.066</b>	<b>6.456.823</b>	<b>6.493.006</b>	<b>6.984.406</b>	<b>5.467.514</b>	<b>5.556.494</b>	<b>6.321.281</b>	<b>6.108.469</b>	<b>4.543.917</b>	<b>74.909.941</b>

aantal verstrekkingen	evolutie 2020/2019												totaal
	< t	jan	feb	mrt	apr	mei	jun	jul	aug	sep	okt	nov	
Bezoeken huisarts	-17,4%	-5,4%	-11,3%	-19,3%	-41,7%	-34,3%	-6,6%	-14,5%	-12,8%	-9,2%	-17,9%		-16,8%
Raadp. huisarts	-28,1%	6,8%	-2,9%	-11,2%	-55,1%	-42,0%	-6,3%	-8,5%	-4,0%	1,8%	-4,1%		-13,8%
<b>Subtotaal huisarts</b>	<b>-25,7%</b>	<b>4,8%</b>	<b>-4,2%</b>	<b>-12,5%</b>	<b>-53,0%</b>	<b>-40,8%</b>	<b>-6,4%</b>	<b>-9,5%</b>	<b>-5,5%</b>	<b>0,2%</b>	<b>-6,0%</b>		<b>-14,3%</b>
Raadp. arts-specialist - divers	-0,6%	1,6%	-6,1%	-38,7%	-75,6%	-39,0%	1,2%	-6,9%	-3,4%	-2,7%	-13,4%		-16,3%
Raadp. cardioloog	2,4%	6,0%	-3,1%	-39,3%	-76,2%	-29,3%	13,2%	2,3%	0,4%	2,3%	-12,7%		-12,1%
Raadp. kinderarts	-1,8%	3,7%	-9,4%	-32,3%	-67,4%	-52,2%	-16,8%	-17,4%	-8,4%	-8,6%	-24,8%		-19,7%
Raadp. neuroloog of (neuro)psychiater	0,4%	4,4%	-4,5%	-41,8%	-81,0%	-41,0%	-1,1%	-5,4%	-8,8%	-3,6%	-17,7%		-17,6%
Raadp. specialist dermatoveneerologie	-2,9%	3,7%	-4,0%	-41,1%	-78,4%	-36,7%	1,8%	-9,4%	-4,8%	-3,4%	-9,7%		-16,4%
Raadp. specialist geriatrie	0,0%	3,3%	-7,1%	-53,3%	-93,9%	-64,3%	-19,2%	-16,1%	-12,3%	-8,9%	-27,1%		-25,5%
Raadp. specialist in oncologie of hematologie	7,5%	10,8%	10,6%	-16,8%	-51,5%	-25,1%	11,8%	1,0%	0,2%	1,5%	-12,4%		-4,8%
Raadp. specialist inwendige geneeskunde	5,1%	4,4%	-4,7%	-41,1%	-84,1%	-43,9%	1,4%	-3,5%	-1,5%	-0,6%	-12,7%		-15,5%
<b>Subtotaal Raadp. arts-specialist</b>	<b>-0,2%</b>	<b>2,6%</b>	<b>-5,5%</b>	<b>-38,4%</b>	<b>-75,5%</b>	<b>-39,1%</b>	<b>1,0%</b>	<b>-6,8%</b>	<b>-3,7%</b>	<b>-2,7%</b>	<b>-13,9%</b>		<b>-16,1%</b>
<b>Subtotaal gebruikelijke verstrekkingen</b>	<b>-11,5%</b>	<b>3,9%</b>	<b>-4,7%</b>	<b>-22,4%</b>	<b>-61,6%</b>	<b>-40,1%</b>	<b>-3,5%</b>	<b>-8,5%</b>	<b>-4,8%</b>	<b>-0,8%</b>	<b>-8,2%</b>		<b>-15,0%</b>
Advies op afstand - Covid-19													
<b>Totaal</b>	<b>-11,5%</b>	<b>3,9%</b>	<b>-4,7%</b>	<b>-3,0%</b>	<b>-30,7%</b>	<b>-22,6%</b>	<b>10,2%</b>	<b>3,4%</b>	<b>8,4%</b>	<b>15,7%</b>	<b>19,1%</b>		<b>-1,6%</b>

Vervolg tabel 2.2.2.2. DocN: consultaties en bezoeken artsen: evolutie aantal geboekte verstrekkingen november 2021/2020 per prestatie maand en de jaarlijkse gemiddelde evolutie aantal geboekte verstrekkingen november 2021/2019 per prestatie maand (in %)

aantal verstrekkingen	evolutie 2021/2020												totaal
	< t	jan	feb	mrt	apr	mei	jun	jul	aug	sep	okt	nov	
Bezoeken huisarts	-29,5%	-28,7%	-19,3%	9,7%	38,1%	13,8%	-0,7%	-10,0%	-1,9%	-5,8%	-2,2%		-6,1%
Raadp. huisarts	-38,3%	-25,0%	-17,5%	24,7%	107,0%	56,1%	21,4%	5,2%	10,2%	3,8%	9,8%		10,2%
<b>Subtotaal huisarts</b>	<b>-36,1%</b>	<b>-25,6%</b>	<b>-17,8%</b>	<b>22,5%</b>	<b>93,3%</b>	<b>48,8%</b>	<b>18,0%</b>	<b>2,9%</b>	<b>8,3%</b>	<b>2,5%</b>	<b>8,4%</b>		<b>7,7%</b>
Raadp. arts-specialist - divers	-4,3%	-11,2%	-3,3%	82,7%	280,0%	43,2%	11,6%	-5,0%	6,3%	1,4%	2,6%		14,7%
Raadp. cardioloog	-1,6%	-7,0%	-1,1%	93,0%	286,8%	25,3%	5,0%	-10,1%	5,8%	3,1%	8,7%		14,8%
Raadp. kinderarts	-14,0%	-26,1%	-12,6%	76,1%	172,4%	94,3%	44,0%	13,8%	11,5%	9,7%	20,9%		15,9%
Raadp. neuroloog of (neuro)psychiater	-3,3%	-10,4%	-3,5%	89,1%	392,0%	50,9%	13,0%	-4,0%	9,3%	5,7%	6,1%		17,7%
Raadp. specialist dermatovenereologie	0,2%	-8,3%	0,8%	97,4%	340,4%	38,1%	13,6%	-7,8%	3,5%	-0,3%	5,5%		17,5%
Raadp. specialist geriatrie	-24,9%	-23,5%	-20,8%	113,1%	1212,9%	112,3%	25,5%	2,5%	7,4%	5,2%	25,0%		14,0%
Raadp. specialist in oncologie of hematologie	2,6%	-12,8%	-9,6%	40,8%	94,8%	23,2%	7,1%	-2,6%	8,5%	4,5%	7,8%		9,2%
Raadp. specialist inwendige geneeskunde	-7,2%	-8,3%	-1,0%	98,2%	495,2%	60,7%	15,0%	-8,1%	8,2%	5,2%	8,4%		18,0%
<b>Subtotaal Raadp. arts-specialist</b>	<b>-4,6%</b>	<b>-11,6%</b>	<b>-3,6%</b>	<b>83,8%</b>	<b>277,6%</b>	<b>44,7%</b>	<b>13,1%</b>	<b>-4,6%</b>	<b>6,5%</b>	<b>2,3%</b>	<b>4,8%</b>		<b>15,2%</b>
<b>Subtotaal gebruikelijke verstrekkingen</b>	<b>-16,3%</b>	<b>-20,4%</b>	<b>-12,6%</b>	<b>41,2%</b>	<b>138,7%</b>	<b>47,2%</b>	<b>16,0%</b>	<b>-0,1%</b>	<b>7,7%</b>	<b>2,4%</b>	<b>7,4%</b>		<b>10,5%</b>
Advies op afstand - Covid-19				<b>-7,3%</b>	<b>-52,1%</b>	<b>-22,8%</b>	<b>0,4%</b>	<b>-4,8%</b>	<b>-6,9%</b>	<b>-20,5%</b>	<b>-44,3%</b>		<b>-0,4%</b>
<b>Totaal</b>	<b>-10,6%</b>	<b>-8,2%</b>	<b>0,5%</b>	<b>31,5%</b>	<b>53,5%</b>	<b>31,3%</b>	<b>14,0%</b>	<b>-0,6%</b>	<b>5,9%</b>	<b>-0,8%</b>	<b>-4,5%</b>		<b>9,0%</b>

aantal verstrekkingen	gemiddelde evolutie 2021/2019												totaal
	< t	jan	feb	mrt	apr	mei	jun	jul	aug	sep	okt	nov	
Bezoeken huisarts	-23,7%	-17,9%	-15,4%	-5,9%	-10,3%	-13,5%	-3,7%	-12,3%	-7,5%	-7,5%	-10,4%		-11,6%
Raadp. huisarts	-33,4%	-10,5%	-10,5%	5,3%	-3,6%	-4,8%	6,6%	-1,9%	2,8%	2,8%	2,6%		-2,5%
<b>Subtotaal huisarts</b>	<b>-31,0%</b>	<b>-11,7%</b>	<b>-11,3%</b>	<b>3,5%</b>	<b>-4,6%</b>	<b>-6,1%</b>	<b>5,1%</b>	<b>-3,5%</b>	<b>1,2%</b>	<b>1,4%</b>	<b>0,9%</b>		<b>-3,9%</b>
Raadp. arts-specialist - divers	-2,4%	-5,0%	-4,7%	5,8%	-3,8%	-6,5%	6,3%	-6,0%	1,3%	-0,7%	-5,7%		-2,0%
Raadp. cardioloog	0,4%	-0,7%	-2,1%	8,2%	-4,0%	-5,9%	9,0%	-4,1%	3,0%	2,7%	-2,6%		0,5%
Raadp. kinderarts	-8,1%	-12,5%	-11,0%	9,2%	-5,8%	-3,6%	9,5%	-3,1%	1,1%	0,1%	-4,6%		-3,5%
Raadp. neuroloog of (neuro)psychiater	-1,5%	-3,2%	-4,0%	4,9%	-3,4%	-5,6%	5,7%	-4,7%	-0,1%	0,9%	-6,6%		-1,5%
Raadp. specialist dermatovenereologie	-1,4%	-2,5%	-1,6%	7,8%	-2,5%	-6,5%	7,5%	-8,6%	-0,8%	-1,8%	-2,4%		-0,9%
Raadp. specialist geriatrie	-13,4%	-11,1%	-14,2%	-0,3%	-10,1%	-12,9%	0,7%	-7,2%	-3,0%	-2,1%	-4,6%		-7,9%
Raadp. specialist in oncologie of hematologie	5,0%	-1,7%	0,0%	8,3%	-2,8%	-3,9%	9,4%	-0,9%	4,3%	3,0%	-2,8%		2,0%
Raadp. specialist inwendige geneeskunde	-1,2%	-2,1%	-2,8%	8,1%	-2,8%	-5,0%	8,0%	-5,8%	3,2%	2,2%	-2,7%		-0,1%
<b>Subtotaal Raadp. arts-specialist</b>	<b>-2,4%</b>	<b>-4,8%</b>	<b>-4,6%</b>	<b>6,4%</b>	<b>-3,7%</b>	<b>-6,1%</b>	<b>6,8%</b>	<b>-5,7%</b>	<b>1,3%</b>	<b>-0,2%</b>	<b>-5,0%</b>		<b>-1,7%</b>
<b>Subtotaal gebruikelijke verstrekkingen</b>	<b>-13,9%</b>	<b>-9,0%</b>	<b>-8,7%</b>	<b>4,7%</b>	<b>-4,3%</b>	<b>-6,1%</b>	<b>5,8%</b>	<b>-4,4%</b>	<b>1,2%</b>	<b>0,8%</b>	<b>-0,7%</b>		<b>-3,1%</b>
Advies op afstand - Covid-19													
<b>Totaal</b>	<b>-11,1%</b>	<b>-2,3%</b>	<b>-2,1%</b>	<b>13,0%</b>	<b>3,2%</b>	<b>0,8%</b>	<b>12,1%</b>	<b>1,4%</b>	<b>7,1%</b>	<b>7,1%</b>	<b>6,7%</b>		<b>3,6%</b>

## 2.3. Ambulant buiten ziekenhuis

In dit deel worden de sectoren bekeken met meer dan 75% van de uitgaven buiten het ziekenhuis. Voor volgende sectoren worden de geboekte uitgaven van november (DOCN) meer in detail besproken:

- Artsen - Raadplegingen, bezoeken en adviezen
- Tandartsen
- Verpleegkundigen
- Specialiteiten - open officina's
- Andere farmaceutische verstrekkingen (magistrale bereidingen, wachthonoraria, medische hulpmiddelen, medische voeding)
- Kinesitherapie
- Bandagisten
- Orthopedisten
- Opticiens
- Audiciens
- Vroedvrouwen
- Logopedie

Bij de geboekte uitgaven voor bovenstaande sectoren zijn de verstrekkingen op afstand, ingevoerd in de context van de COVID-19 crisis, inbegrepen (zie deel 2.2. Verstrekkingen op afstand).

### 2.3.1. Analyse totale uitgaven

In tabel 2.3.1.1. worden de totale geboekte uitgaven buiten de ziekenhuizen voor 2019, 2020 en 2021 bekeken per prestatimaand.

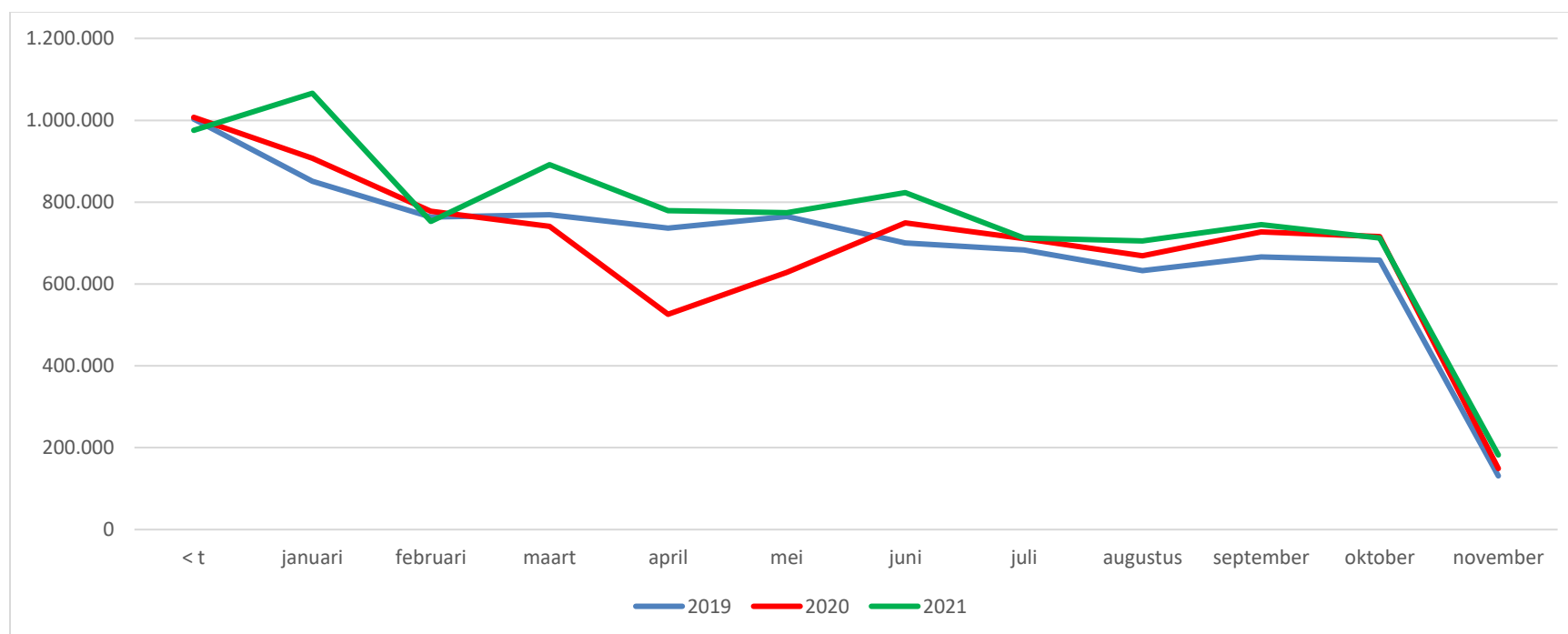
Na een daling van -0,6% in 2020 ten opzichte van 2019, liggen de geboekte uitgaven in 2021 9,7% hoger dan de geboekte uitgaven in 2020. De jaarlijkse gemiddelde groei tussen 2019 en 2021 bedraagt 4,4%.

Ten opzichte van 2020 wordt er in de prestatimaand januari 2021 een toename van de uitgaven met 17,5% vastgesteld. In februari dalen de uitgaven terug met 3,2%. Een stijging van de uitgaven wordt vervolgens opgemerkt voor de prestatimaanden maart (+20,4%), april (+48,2%), mei (+23,2%) en juni (+9,9%). De stijging ten opzichte van 2020 is het grootst in de prestatimaand april 2021 (+48,2%). Dit is visueel ook vast te stellen in de grafiek 2.3.1.1. Deze sterke stijgingen zijn te wijten aan een lager niveau van de uitgaven voor deze prestatimaanden in 2020 (eerste golf van de COVID-19 crisis). Als men de jaarlijkse gemiddelde groei tussen 2019 en 2021 bekijkt, zijn de toenames meer genuanceerd (maart: +7,6%, april: +2,9%, mei: +0,6%).

Tabel 2.3.1.1. DocN: geboekte uitgaven november 2019-2021 per prestatimaand (in 000 EUR)

jaar	prestatimaand												totaal
	< t	jan	feb	mrt	apr	mei	jun	jul	aug	sept	okt	nov	
2019	1.003.079	851.077	763.841	769.520	736.199	764.969	699.999	682.817	632.750	666.290	658.297	131.107	8.359.944
2020	1.007.266	907.456	777.973	740.613	525.685	628.456	749.350	711.203	669.017	727.419	716.079	149.135	8.309.653
2021	975.734	1.066.043	753.111	891.332	779.094	774.126	823.481	712.108	705.072	745.057	712.215	182.189	9.119.563
2020/2019	0,4%	6,6%	1,9%	-3,8%	-28,6%	-17,8%	7,1%	4,2%	5,7%	9,2%	8,8%		-0,6%
2021/2020	-3,1%	17,5%	-3,2%	20,4%	48,2%	23,2%	9,9%	0,1%	5,4%	2,4%	-0,5%		9,7%
gem. 2021/2019	-1,4%	11,9%	-0,7%	7,6%	2,9%	0,6%	8,5%	2,1%	5,6%	5,7%	4,0%		4,4%

Grafiek 2.3.1.1. DocN: geboekte uitgaven november 2019-2021 per prestatimaand (in 000 EUR)



In juli zijn de uitgaven quasi status quo (+0,1%), waarna ze opnieuw stijgen in augustus (+5,4%) en september (+2,4%). In de prestatie maand oktober dalen de uitgaven met 0,5%.

De uitgaven voor de prestatie maanden oktober en vooral november zijn nog onvolledig aangezien de verzekeringsinstellingen ook in december t en de daarop volgende maanden nog heel wat uitgaven voor die prestatie maanden ontvangen.

### **2.3.2. Analyse per sector**

In tabel 2.3.2.1. worden per sector de geboekte uitgaven voor de jaren 2019, 2020 en 2021 bekeken per prestatie maand.

Met uitzondering van de bandagisten wordt er een stijging van de uitgaven 2021 ten opzichte van 2020 vastgesteld voor alle sectoren. Vooral voor de sectoren sterk geïmpacteerd door de COVID-19 crisis is deze toename het meest uitgesproken.

De belangrijkste stijgingen vinden plaats in de sectoren van de artsen - raadplegingen, bezoeken en adviezen (+11,6%), tandartsen (+20,9%), kinesitherapie (+17,4%), opticiens (+24,2%), audiciens (+20,3%), vroedvrouwen (+11,0%) en logopedie (+49,2%).

De uitgaven van volgende sectoren tonen een beperktere toename in 2021 ten opzichte van 2020: verpleegkundigen (+6,3%), specialiteiten - open officina's (+3,8%), andere farmaceutische verstrekkingen (+4,1%) en orthopedisten (+6,3%).

Ten slotte dalen de uitgaven van de bandagisten in 2021 met 4,2% ten opzichte van 2020.

Tabel 2.3.2.1. DocN: Alle sectoren: geboekte uitgaven november 2019-2021 per prestatie maand (in 000 EUR)

Sector	prestatie maand 2019												Totaal
	< t	jan	feb	mrt	apr	mei	jun	jul	aug	sept	okt	nov	
Artsen - raadpl., bezoeken, adviezen	238.748	276.440	229.804	206.908	191.521	197.419	171.136	160.677	146.370	164.441	156.352	90.544	2.230.360
Tandartsen	111.452	86.647	82.103	82.615	79.759	82.396	74.239	70.001	61.320	69.878	72.146	28.063	900.619
Verpleegkundigen	151.154	131.337	119.931	134.662	129.287	134.891	131.461	130.610	132.775	128.689	127.956	2.732	1.455.484
<i>Verpleegkundige verzorgingszitting</i>	<i>45.646</i>	<i>37.900</i>	<i>35.069</i>	<i>39.145</i>	<i>37.723</i>	<i>39.121</i>	<i>37.828</i>	<i>37.895</i>	<i>38.102</i>	<i>37.052</i>	<i>36.971</i>	<i>846</i>	<i>423.300</i>
<i>Palliatieve/niet-palliatieve forfaits</i>	<i>101.882</i>	<i>90.228</i>	<i>82.171</i>	<i>92.597</i>	<i>88.799</i>	<i>92.824</i>	<i>90.837</i>	<i>89.823</i>	<i>91.814</i>	<i>88.889</i>	<i>88.299</i>	<i>1.819</i>	<i>999.983</i>
Specialiteiten - open officina's	248.885	231.324	213.923	224.102	218.189	229.954	218.843	221.662	205.380	215.506	231.722	81	2.459.569
Andere farmaceutische verstr.	15.991	11.856	11.236	11.691	11.605	12.299	11.127	11.795	10.499	10.602	10.683	138	129.522
Kinesitherapie	163.824	71.657	67.132	68.302	65.966	66.108	55.748	54.310	47.382	44.569	32.250	4.733	741.981
Bandagisten	6.937	4.910	4.305	4.853	4.914	4.529	4.825	4.786	4.036	4.230	3.300	390	52.015
Orthopedisten	28.919	14.671	14.803	15.399	15.167	15.299	13.396	12.776	10.173	11.028	9.026	1.468	162.124
Opticiens	4.140	2.863	2.804	3.016	2.670	2.727	2.369	2.384	2.337	2.279	2.228	767	30.583
Audiciens	7.741	6.335	5.250	6.184	6.667	6.430	6.016	6.868	5.667	5.487	5.332	1.780	69.757
Vroedvrouwen	5.429	2.558	2.360	2.482	2.525	2.570	2.372	2.380	2.261	2.114	1.517	170	28.738
Logopedie	19.859	10.478	10.190	9.305	7.929	10.347	8.468	4.568	4.551	7.467	5.787	242	99.191
<b>Totaal</b>	<b>1.003.079</b>	<b>851.077</b>	<b>763.841</b>	<b>769.520</b>	<b>736.199</b>	<b>764.969</b>	<b>699.999</b>	<b>682.817</b>	<b>632.750</b>	<b>666.290</b>	<b>658.297</b>	<b>131.107</b>	<b>8.359.944</b>

Sector	prestatie maand 2020												totaal
	< t	jan	feb	mrt	apr	mei	jun	jul	aug	sept	okt	nov	
Artsen - raadpl., bezoeken, adviezen	225.472	298.554	227.545	194.580	124.703	151.053	186.787	167.042	157.712	187.364	179.841	96.344	2.196.995
Tandartsen	110.342	87.662	80.792	47.724	8.258	49.861	81.608	73.346	67.784	77.379	72.532	38.608	795.896
Verpleegkundigen	151.167	138.691	131.907	139.469	134.173	145.043	139.345	143.197	144.459	137.573	140.119	4.896	1.550.039
<i>Verpleegkundige verzorgingszitting</i>	<i>44.739</i>	<i>38.833</i>	<i>37.315</i>	<i>38.612</i>	<i>35.066</i>	<i>37.963</i>	<i>37.916</i>	<i>39.314</i>	<i>39.498</i>	<i>37.974</i>	<i>38.429</i>	<i>1.361</i>	<i>427.021</i>
<i>Palliatieve/niet-palliatieve forfaits</i>	<i>102.915</i>	<i>96.380</i>	<i>91.598</i>	<i>97.715</i>	<i>96.024</i>	<i>103.881</i>	<i>98.367</i>	<i>100.813</i>	<i>101.803</i>	<i>96.610</i>	<i>98.729</i>	<i>3.421</i>	<i>1.088.256</i>
Specialiteiten - open officina's	254.378	247.740	216.369	265.346	207.091	199.020	233.217	226.146	207.061	230.029	253.933	50	2.540.380
Andere farmaceutische verstr.	17.514	13.301	11.526	12.949	11.230	11.684	12.145	11.787	10.876	11.325	10.389	150	134.875
Kinesitherapie	172.622	78.002	70.561	47.657	21.990	44.882	60.556	56.371	50.155	48.123	31.312	4.684	686.915
Bandagisten	8.386	5.259	4.497	4.862	4.396	4.217	5.076	4.948	4.181	4.541	3.382	387	54.132
Orthopedisten	32.080	15.707	14.507	13.095	6.216	10.165	13.563	12.948	10.958	11.779	8.921	1.441	151.380
Opticiens	3.939	2.887	2.871	1.569	299	1.671	2.560	2.507	2.381	2.474	2.069	498	25.727
Audiciens	6.600	6.598	6.381	5.540	3.324	3.031	3.929	4.891	5.415	5.634	5.596	1.626	58.563
Vroedvrouwen	5.834	2.685	2.453	2.519	2.475	2.630	2.734	2.641	2.533	2.375	1.786	249	30.914
Logopedie	18.932	10.371	8.563	5.303	1.529	5.199	7.830	5.381	5.502	8.825	6.199	203	83.837
<b>Totaal</b>	<b>1.007.266</b>	<b>907.456</b>	<b>777.973</b>	<b>740.613</b>	<b>525.685</b>	<b>628.456</b>	<b>749.350</b>	<b>711.203</b>	<b>669.017</b>	<b>727.419</b>	<b>716.079</b>	<b>149.135</b>	<b>8.309.653</b>

Vervolg tabel 2.3.2.1. DocN: Alle sectoren: geboekte uitgaven november 2019-2021 per prestatie maand (in 000 EUR)

Sector	prestatie maand 2021												totaal
	< t	jan	feb	mrt	apr	mei	jun	jul	aug	sept	okt	nov	
Artsen - raadpl., bezoeken, adviezen	196.968	459.842	182.836	230.496	188.672	189.399	203.559	161.024	162.614	183.893	173.115	119.112	2.451.530
Tandartsen	88.616	87.956	86.577	101.700	83.361	79.402	92.897	66.150	69.812	79.377	76.771	49.604	962.223
Verpleegkundigen	156.504	153.249	137.138	151.631	148.801	158.053	146.904	152.080	149.183	143.404	145.834	4.468	1.647.249
<i>Verpleegkundige verzorgingszitting</i>	42.475	39.792	36.380	40.512	39.468	41.682	39.299	40.384	39.385	38.222	38.769	1.232	437.603
<i>Palliatieve/niet-palliatieve forfaits</i>	109.956	109.588	97.513	107.637	106.009	112.982	104.285	108.418	106.644	102.120	104.061	3.129	1.172.343
Specialiteiten - open officina's	268.014	232.711	218.706	257.200	231.873	226.098	251.623	232.313	226.772	242.196	249.821	54	2.637.380
Andere farmaceutische verstr.	19.469	12.353	11.793	13.359	12.685	12.550	12.763	11.955	11.533	11.547	10.258	163	140.427
Kinesitherapie	170.729	74.618	73.812	87.266	73.264	67.769	69.582	54.325	52.683	47.566	30.097	4.407	806.118
Bandagisten	7.672	5.205	4.500	5.336	4.390	4.007	4.780	4.416	3.858	3.948	3.278	488	51.878
Orthopedisten	27.268	13.870	13.721	16.633	13.663	13.075	15.864	13.295	11.713	11.847	8.866	1.163	160.978
Opticiens	5.226	2.949	3.003	3.189	2.696	2.490	2.744	2.407	2.343	2.319	1.962	620	31.948
Audiciens	7.580	6.866	6.690	6.401	5.950	5.788	6.967	5.942	6.136	6.960	3.594	1.549	70.423
Vroedvrouwen	4.945	2.879	2.773	3.257	3.122	3.120	3.102	2.977	2.924	2.794	2.070	367	34.328
Logopedie	22.743	13.545	11.561	14.865	10.618	12.375	12.696	5.224	5.502	9.206	6.550	195	125.081
Totaal	975.734	1.066.043	753.111	891.332	779.094	774.126	823.481	712.108	705.072	745.057	712.215	182.189	9.119.563

Sector	evolutie 2020/2019												totaal
	< t	jan	feb	mrt	apr	mei	jun	jul	aug	sept	okt	nov	
Artsen - raadpl., bezoeken, adviezen	-5,6%	8,0%	-1,0%	-6,0%	-34,9%	-23,5%	9,1%	4,0%	7,7%	13,9%	15,0%		-1,5%
Tandartsen	-1,0%	1,2%	-1,6%	-42,2%	-89,6%	-39,5%	9,9%	4,8%	10,5%	10,7%	0,5%		-11,6%
Verpleegkundigen	0,0%	5,6%	10,0%	3,6%	3,8%	7,5%	6,0%	9,6%	8,8%	6,9%	9,5%		6,5%
<i>Verpleegkundige verzorgingszitting</i>	-2,0%	2,5%	6,4%	-1,4%	-7,0%	-3,0%	0,2%	3,7%	3,7%	2,5%	3,9%		0,9%
<i>Palliatieve/niet-palliatieve forfaits</i>	1,0%	6,8%	11,5%	5,5%	8,1%	11,9%	8,3%	12,2%	10,9%	8,7%	11,8%		8,8%
Specialiteiten - open officina's	2,2%	7,1%	1,1%	18,4%	-5,1%	-13,5%	6,6%	2,0%	0,8%	6,7%	9,6%		3,3%
Andere farmaceutische verstr.	9,5%	12,2%	2,6%	10,8%	-3,2%	-5,0%	9,2%	-0,1%	3,6%	6,8%	-2,8%		4,1%
Kinesitherapie	5,4%	8,9%	5,1%	-30,2%	-66,7%	-32,1%	8,6%	3,8%	5,9%	8,0%	-2,9%		-7,4%
Bandagisten	20,9%	7,1%	4,5%	0,2%	-10,6%	-6,9%	5,2%	3,4%	3,6%	7,3%	2,5%		4,1%
Orthopedisten	10,9%	7,1%	-2,0%	-15,0%	-59,0%	-33,6%	1,2%	1,3%	7,7%	6,8%	-1,2%		-6,6%
Opticiens	-4,9%	0,8%	2,4%	-48,0%	-88,8%	-38,7%	8,1%	5,2%	1,9%	8,6%	-7,1%		-15,9%
Audiciens	-14,7%	4,1%	21,6%	-10,4%	-50,1%	-52,9%	-34,7%	-28,8%	-4,5%	2,7%	5,0%		-16,0%
Vroedvrouwen	7,4%	5,0%	3,9%	1,5%	-2,0%	2,3%	15,3%	11,0%	12,1%	12,3%	17,7%		7,6%
Logopedie	-4,7%	-1,0%	-16,0%	-43,0%	-80,7%	-49,7%	-7,5%	17,8%	20,9%	18,2%	7,1%		-15,5%
Totaal	0,4%	6,6%	1,9%	-3,8%	-28,6%	-17,8%	7,1%	4,2%	5,7%	9,2%	8,8%		-0,6%



Vervolg tabel 2.3.2.1. DocN: Alle sectoren: geboekte uitgaven november 2019-2021 per prestatie maand (in 000 EUR)

Sector	evolutie 2021/2020												totaal
	< t	jan	feb	mrt	apr	mei	jun	jul	aug	sept	okt	nov	
Artsen - raadpl., bezoeken, adviezen	-12,6%	54,0%	-19,6%	18,5%	51,3%	25,4%	9,0%	-3,6%	3,1%	-1,9%	-3,7%		11,6%
Tandartsen	-19,7%	0,3%	7,2%	113,1%	909,4%	59,2%	13,8%	-9,8%	3,0%	2,6%	5,8%		20,9%
Verpleegkundigen	3,5%	10,5%	4,0%	8,7%	10,9%	9,0%	5,4%	6,2%	3,3%	4,2%	4,1%		6,3%
<i>Verpleegkundige verzorgingszitting</i>	-5,1%	2,5%	-2,5%	4,9%	12,6%	9,8%	3,6%	2,7%	-0,3%	0,7%	0,9%		2,5%
<i>Palliatieve/niet-palliatieve forfaits</i>	6,8%	13,7%	6,5%	10,2%	10,4%	8,8%	6,0%	7,5%	4,8%	5,7%	5,4%		7,7%
Specialiteiten - open officina's	5,4%	-6,1%	1,1%	-3,1%	12,0%	13,6%	7,9%	2,7%	9,5%	5,3%	-1,6%		3,8%
Andere farmaceutische verstr.	11,2%	-7,1%	2,3%	3,2%	13,0%	7,4%	5,1%	1,4%	6,0%	2,0%	-1,3%		4,1%
Kinesitherapie	-1,1%	-4,3%	4,6%	83,1%	233,2%	51,0%	14,9%	-3,6%	5,0%	-1,2%	-3,9%		17,4%
Bandagisten	-8,5%	-1,0%	0,1%	9,8%	-0,1%	-5,0%	-5,8%	-10,7%	-7,7%	-13,1%	-3,1%		-4,2%
Orthopedisten	-15,0%	-11,7%	-5,4%	27,0%	119,8%	28,6%	17,0%	2,7%	6,9%	0,6%	-0,6%		6,3%
Opticiens	32,7%	2,2%	4,6%	103,2%	801,1%	49,0%	7,2%	-4,0%	-1,6%	-6,3%	-5,2%		24,2%
Audiciens	14,9%	4,1%	4,8%	15,5%	79,0%	91,0%	77,3%	21,5%	13,3%	23,5%	-35,8%		20,3%
Vroedvrouwen	-15,2%	7,2%	13,0%	29,3%	26,1%	18,6%	13,4%	12,7%	15,4%	17,7%	15,9%		11,0%
Logopedie	20,1%	30,6%	35,0%	180,3%	594,3%	138,0%	62,2%	-2,9%	0,0%	4,3%	5,7%		49,2%
Totaal	-3,1%	17,5%	-3,2%	20,4%	48,2%	23,2%	9,9%	0,1%	5,4%	2,4%	-0,5%		9,7%

Sector	gemiddelde evolutie 2021/2019												totaal
	< t	jan	feb	mrt	apr	mei	jun	jul	aug	sept	okt	nov	
Artsen - raadpl., bezoeken, adviezen	-9,2%	29,0%	-10,8%	5,5%	-0,7%	-2,1%	9,1%	0,1%	5,4%	5,7%	5,2%		4,8%
Tandartsen	-10,8%	0,8%	2,7%	11,0%	2,2%	-1,8%	11,9%	-2,8%	6,7%	6,6%	3,2%		3,4%
Verpleegkundigen	1,8%	8,0%	6,9%	6,1%	7,3%	8,2%	5,7%	7,9%	6,0%	5,6%	6,8%		6,4%
<i>Verpleegkundige verzorgingszitting</i>	-3,5%	2,5%	1,9%	1,7%	2,3%	3,2%	1,9%	3,2%	1,7%	1,6%	2,4%		1,7%
<i>Palliatieve/niet-palliatieve forfaits</i>	3,9%	10,2%	8,9%	7,8%	9,3%	10,3%	7,1%	9,9%	7,8%	7,2%	8,6%		8,3%
Specialiteiten - open officina's	3,8%	0,3%	1,1%	7,1%	3,1%	-0,8%	7,2%	2,4%	5,1%	6,0%	3,8%		3,6%
Andere farmaceutische verstr.	10,3%	2,1%	2,4%	6,9%	4,6%	1,0%	7,1%	0,7%	4,8%	4,4%	-2,0%		4,1%
Kinesitherapie	2,1%	2,0%	4,9%	13,0%	5,4%	1,2%	11,7%	0,0%	5,4%	3,3%	-3,4%		4,2%
Bandagisten	5,2%	3,0%	2,2%	4,9%	-5,5%	-5,9%	-0,5%	-3,9%	-2,2%	-3,4%	-0,3%		-0,1%
Orthopedisten	-2,9%	-2,8%	-3,7%	3,9%	-5,1%	-7,6%	8,8%	2,0%	7,3%	3,6%	-0,9%		-0,4%
Opticiens	12,4%	1,5%	3,5%	2,8%	0,5%	-4,4%	7,6%	0,5%	0,1%	0,9%	-6,2%		2,2%
Audiciens	-1,0%	4,1%	12,9%	1,7%	-5,5%	-5,1%	7,6%	-7,0%	4,1%	12,6%	-17,9%		0,5%
Vroedvrouwen	-4,6%	6,1%	8,4%	14,5%	11,2%	10,2%	14,4%	11,8%	13,7%	15,0%	16,8%		9,3%
Logopedie	7,0%	13,7%	6,5%	26,4%	15,7%	9,4%	22,4%	6,9%	9,9%	11,0%	6,4%		12,3%
Totaal	-1,4%	11,9%	-0,7%	7,6%	2,9%	0,6%	8,5%	2,1%	5,6%	5,7%	4,0%		4,4%

### ***Sectoren die zwaar geïmpacteerd werden door COVID-19 in 2020***

Op basis van tabel 2.3.2.1. kunnen we vaststellen dat bepaalde sectoren zwaar geïmpacteerd waren in 2020 door de COVID-19-crisis, namelijk de tandartsen, kinesitherapie, orthopedisten, opticiens, logopedie en audiciens. Een daling van de uitgaven was voornamelijk vast te stellen in de prestatimaanden maart, april en mei 2020 (eerste golf van de COVID-19 crisis), waar er nadien voor enkele sectoren een inhaling plaatsvond.

Ten opzichte van 2020 stijgen de totale uitgaven van de tandartsen in 2021 met 20,9%. Dit komt vooral door de prestatimaanden maart (+113,1%), april (+909,4%) en mei (+59,2%). In juli dalen de uitgaven met -9,8%, terwijl er opnieuw een stijging van de uitgaven wordt opgemerkt voor de maanden augustus (+3,0%), september (+2,6%) en oktober (+5,8%). De totale jaarlijkse gemiddelde evolutie tussen 2019 en 2021 is meer genuanceerd en bedraagt voor deze sector 3,4%.

Bij de sector kinesitherapie wordt er in 2021 een stijging van de uitgaven met 17,4% ten opzichte van 2020 vastgesteld. Er is een significante stijging voor de maanden maart (+83,1%), april (+233,2%), mei (+51,0%) en juni (+14,9%). In juli dalen de uitgaven (-3,6%), terwijl deze in augustus terug stijgen (+5,0%). Vervolgens wordt er een daling in de maanden september (-1,2%) en oktober (-3,9%) vastgesteld. Als men de jaarlijkse gemiddelde evolutie tussen 2019 en 2021 bekijkt stijgen de totale uitgaven voor deze sector met 4,2%.

De uitgaven 2021 van de sector van de orthopedisten stijgen globaal met 6,3% ten opzichte van 2020. De stijging vindt voornamelijk plaats in de prestatimaanden maart (+27,0%), april (+119,8%), mei (+28,6%) en juni (+17,0%). In de prestatimaanden juli (+2,7%), augustus (+6,9%) en september (+0,6%) is er eveneens een beperktere toename vast te stellen. In de prestatimaand oktober wordt er een afname van -0,6% vastgesteld. Gemiddeld dalen de uitgaven voor deze sector jaarlijks met -0,4% tussen 2019 en 2021.

Wat de opticiens betreft stijgen de uitgaven in 2021 met 24,2% ten opzichte van 2020. Deze stijging is het meest uitgesproken in de prestatimaanden maart (+103,2%), april (+801,1%) en mei (+49,0%). In juni stijgen de uitgaven beperkter (+7,2%). Hierna volgt een daling in de maanden juli (-4,0%), augustus (-1,6%), september (-6,3%) en oktober (-5,2%). De jaarlijkse gemiddelde groei tussen 2019 en 2021 bedraagt 2,2% voor deze sector.

Bij de audiciens stijgen de uitgaven in 2021 globaal met 20,3% ten opzichte van 2020. Deze stijging is merkbaar de hele jaar door, met uitzondering van de prestatimaand oktober (-35,8%). De belangrijkste toenames vinden plaats in de prestatimaanden april (+79,0%), mei (+91,0%) en juni (+77,3%). Indien men de jaarlijkse gemiddelde toename tussen 2019 en 2021 bekijkt is de stijging beperkter (+0,5%).

Ten slotte stijgen de uitgaven voor de sector logopedie in 2021 globaal met 49,2%. Deze belangrijke stijging is vooral in de eerste helft van het jaar merkbaar, met de grootste toenames in de prestatie maanden maart (+180,3%), april (+594,3%), mei (+138,0%) en juni (+62,2%). Ook op jaarlijks gemiddeld niveau stijgen de uitgaven sterk (+12,3%) tussen 2019 en 2021. Dit kan echter verklaard worden door belangrijke herwaarderingen die plaatsgevonden hebben in de loop van 2020.

### ***Sectoren die licht geïmpacteerd werden door COVID-19 in 2020***

Uit de evolutiepercentages van de uitgaven 2019-2020 bleek dat sommige sectoren licht geïmpacteerd waren door de COVID-19 crisis. Hierbij behoort de sector artsen – raadplegingen, bezoeken en adviezen en de bandagisten.

Ten opzichte van 2020 stijgen de uitgaven van de artsen – raadplegingen, bezoeken en adviezen in 2021 met 11,6%. De stijging situeert zich vooral in de prestatie maanden maart (+18,5%), april (+51,3%) en mei (+25,4%), waar de uitgaven 2020 voor deze prestatie maanden op een heel laag niveau lagen (eerste golf van de COVID-19 pandemie). Ook in januari wordt er een sterke stijging vastgesteld (+54,0%), die echter geen verband houdt met de COVID-19 crisis maar verklaard wordt door de automatische verlenging van de DMG vanaf 01/01/2021. De jaarlijkse gemiddelde evolutie tussen 2019 en 2021 bedraagt 4,8%.

De uitgaven van de bandagisten stegen in 2020 met 4,1% ten opzichte van 2019. Vervolgens kennen ze een daling van -4,2% in 2021, wat een gemiddelde jaarlijkse evolutie van -0,1% genereert tussen 2019 en 2021.

### ***Sectoren die niet significant geïmpacteerd werden door COVID-19 in 2020***

Sommige sectoren werden niet significant geïmpacteerd door de COVID-19 crisis wat betreft de evolutiepercentages 2019-2020. Deze sectoren zijn de verpleegkundigen, specialiteiten – open officina's, andere farmaceutische verstrekkingen en de vroedvrouwen.

Bij de verpleegkundige verzorgingszitting kunnen we opmerken dat er in 2021 een stijging is bij de prestatie maanden maart (+4,9%), april (+12,6%) en mei (+9,8%) ten opzichte van 2020, waar de uitgaven lager waren in gevolge van de eerste golf. De jaarlijkse gemiddelde evolutie tussen 2019 en 2021 bedraagt 1,7%.

De uitgaven van de palliatieve/niet-palliatieve forfaits stijgen in 2021 voor alle prestatie maanden om tot een toename van +7,7% in vergelijking met 2020 te komen, of een jaarlijkse gemiddelde groei van 8,3% tussen 2019 en 2021.

De stijging van de uitgaven van de sector specialiteiten – open officina's voor de prestatie maand maart 2020 (+18,4%), als gevolg van een "hamstergedrag", wordt in april (-5,1%) en mei (-13,5%) gecompenseerd. Dit gedrag verklaart in 2021 de stijging van de uitgaven voor de prestatie maanden april (+12,0%) en mei (+13,6%). Op jaarbasis, als we 2021 met 2019 vergelijken, komen we aan een jaarlijkse gemiddelde evolutie van 3,6%.

De sector van andere farmaceutische verstrekkingen kent een evenwichtige stijging met 4,1% van de uitgaven zowel voor de jaren 2020/2019 als voor 2021/2020.

Ten slotte toont de sector van de vroedvrouwen na de eerste golf van de COVID-19 een sterke stijging tussen 11,0% en 17,7% voor de prestatimaanden van juni tot en met oktober 2020. Vooral de rubriek postnatale zorgen nemen sterk toe in 2020. Deze sector toont ook een sterke groei in 2021 ten opzichte van 2020 met globaal +11,0%, voornamelijk bij de rubriek van de prenatale zorgen. De jaarlijkse gemiddelde evolutie tussen 2019 en 2021 bedraagt 9,3%.

## 2.4. Ziekenhuizen

In dit deel worden de uitgaven in de ziekenhuizen geanalyseerd, en dit zowel voor ambulante patiënten als gehospitaliseerde patiënten. Hierbij wordt gebruik gemaakt van de flux StatMD, waarbij de uitgaven worden bekeken die de verzekeringsinstellingen ontvangen hebben van de ziekenhuizen tot en met 31 december 2021 voor prestaties tot en met 30 november 2021 (zie ook paragraaf 1.4.).

### 2.4.1. Analyse totale uitgaven

In tabel 2.4.1.1. worden de totale geboekte uitgaven in de ziekenhuizen voor 2019, 2020 en 2021 bekeken per prestatie maand.

Na een daling van -1,4% in 2020 ten opzichte van 2019, liggen de geboekte uitgaven in 2021 10,3% hoger dan de geboekte uitgaven in 2020. De jaarlijkse gemiddelde groei tussen 2019 en 2021 bedraagt 4,3%.

Ten opzichte van 2020 wordt er in de prestatie maanden januari en februari 2021 een afname van de uitgaven met respectievelijk 6,3% en 1,5% vastgesteld. In maart t.e.m. oktober stijgen de uitgaven terug met 36,2% in maart, 60,3% in april, 27,3% in mei, 12,0% in juni, 1,5% in juli, 8,3% in augustus, 6,2% in september en 10,5% in oktober.

De uitgaven voor de prestatie maanden oktober en vooral november zijn nog onvolledig aangezien de verzekeringsinstellingen ook in januari t+1 en de daarop volgende maanden nog heel wat uitgaven voor die prestatie maanden ontvangen.

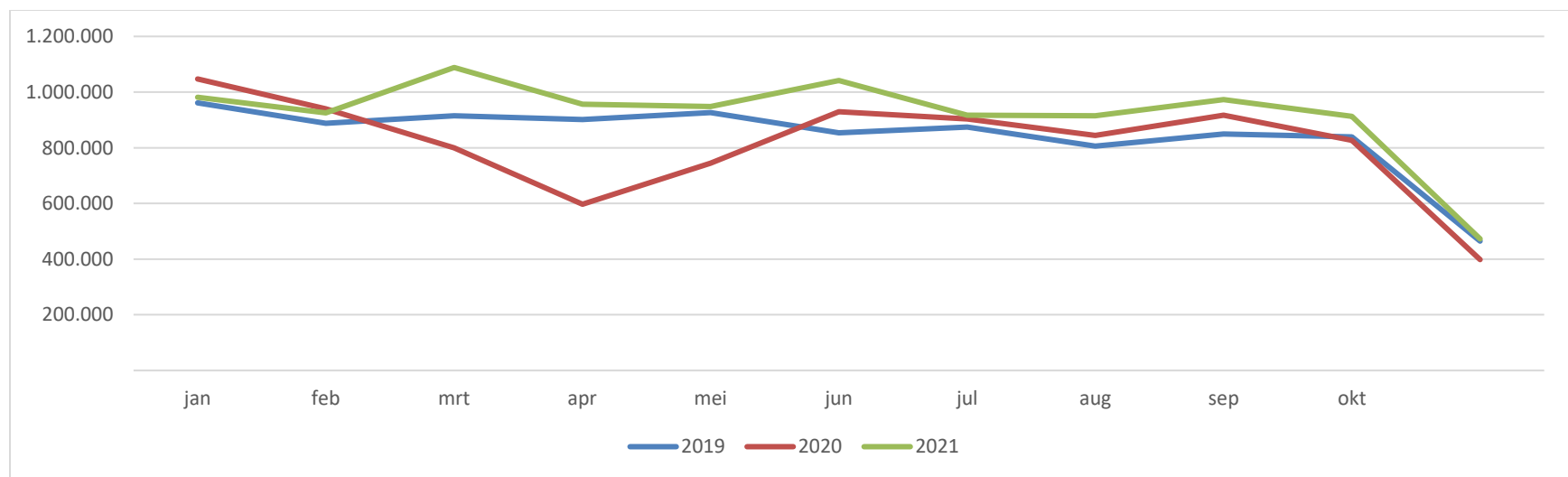
Dit is visueel ook vast te stellen in de grafiek 2.4.1.2.

De sterke stijgingen in de maanden maart, april en mei en de maanden oktober en november zijn te wijten aan een lager niveau van de uitgaven voor deze prestatie maanden in 2020 (eerste golf en tweede golf van de COVID-19 crisis). Als men de jaarlijkse gemiddelde groei tussen 2019 en 2021 bekijkt, zijn de toenames veel minder sterk.

Tabel 2.4.1.1. Flux StatMD: geboekte uitgaven 2019-2021 : per prestatimaand (in 000 EUR)

jaar	prestatimaand												totaal
	<t	jan	feb	mrt	apr	mei	jun	jul	aug	sep	okt	nov	
2019	825.152	961.252	888.277	915.393	901.297	926.777	853.144	874.172	806.024	849.778	839.291	464.722	10.105.280
2020	1.017.557	1.047.141	939.726	799.239	596.870	744.916	929.725	903.517	844.617	916.499	826.491	398.255	9.964.552
2021	854.851	981.281	925.222	1.088.313	956.865	948.236	1.041.188	916.716	914.765	973.130	913.258	472.793	10.986.619
2020/2019	23,3%	8,9%	5,8%	-12,7%	-33,8%	-19,6%	9,0%	3,4%	4,8%	7,9%	-1,5%		-1,4%
2021/2020	-16,0%	-6,3%	-1,5%	36,2%	60,3%	27,3%	12,0%	1,5%	8,3%	6,2%	10,5%		10,3%
gem. 2021/2019	1,8%	1,0%	2,1%	9,0%	3,0%	1,2%	10,5%	2,4%	6,5%	7,0%	4,3%		4,3%

Grafiek 2.4.1.2. Flux StatMD: geboekte uitgaven 2019-2021 per prestatimaand (in 000 EUR)



Hieronder worden de uitgaven in de ziekenhuizen bekeken per type ziekenhuis.

### ***Uitgaven algemene ziekenhuizen***

De uitgaven van de algemene ziekenhuizen volgen dezelfde trend als de totale uitgaven van de ziekenhuizen (zie tabel 2.4.1.3.). Dit is logisch aangezien bijna 98% van de uitgaven van de ziekenhuizen betrekking heeft op de algemene ziekenhuizen.

Er is wel een verschil tussen de verschillende diensten binnen de algemene ziekenhuizen:

- intensieve zorgen (zie tabel 2.4.1.4.): een beperkte stijging van de uitgaven met 1,6% in 2021 t.o.v. 2020 gezien de ook in 2021 blijvende impact van COVID-19 op de intensieve zorgen.
- andere diensten (zie tabel 2.4.1.5.): een stijging van de uitgaven met 10,9% in 2021 t.o.v. 2020.
- Voor de jaarlijkse gemiddelde groei tussen 2019 en 2021 zijn de verschillen kleiner, meer bepaald 5,5% voor de intensieve zorgen en 4,3% voor de andere diensten.

### ***Uitgaven psychiatrische ziekenhuizen***

De psychiatrische ziekenhuizen factureerden trimestrieel tot en met 30 juni 2020. Vanaf 1 juli 2020 werd overgeschakeld op een maandelijkse facturatie. Hierdoor is een maandelijkse vergelijking tussen 2019 en 2020 weinig zinvol. Daarom omvat het totaal in tabel 2.4.1.6. enkel de uitgaven van het huidig prestatiejaar zonder de prestatie maanden oktober en november. De totale uitgaven t.e.m. september liggen in 2021 8,8% hoger dan in 2020. De jaarlijkse gemiddelde groei tussen 2019 en 2021 bedraagt 1,8%.

### ***Aantal psychiatrische opnames***

Het aantal psychiatrische opnames (in zowel algemene als psychiatrische ziekenhuizen) kan bekeken worden op basis van de nomenclatuurcode 597726 (Honorarium voor het psychiatrisch intake-onderzoek met verslag voor de patiënt opgenomen op een dienst A, K, T of een Sp-psychogeriatric van een ziekenhuis uitgevoerd door een arts-specialist in de psychiatrie of in de neuropsychiatrie). Aangezien gemiddeld 46% van deze gevallen in psychiatrische ziekenhuizen wordt aangerekend, worden ook deze cijfers beïnvloed door de overschakeling naar maandelijkse facturatie vanaf 1 juli 2020. Daarom omvat het totaal in tabel 2.4.1.7. enkel de gevallen van het huidig prestatiejaar zonder de prestatie maanden oktober en november. Het aantal opnames ligt in 2021 9,8% hoger dan in 2020 (zie tabel 2.4.1.7.).

Tabel 2.4.1.3. Flux StatMD: algemene ziekenhuizen: geboekte uitgaven 2019-2021: per prestatie maand (in 000 EUR)

jaar	prestatie maand												totaal
	<t	jan	feb	mrt	apr	mei	jun	jul	aug	sep	okt	nov	
2019	783.091	941.558	871.253	897.058	882.650	908.497	835.950	854.525	787.960	831.517	838.426	464.311	9.896.797
2020	975.297	1.026.922	921.520	781.756	580.789	729.111	912.948	885.663	827.097	899.153	810.680	387.140	9.738.077
2021	839.947	962.214	907.582	1.068.010	937.914	929.612	1.021.900	897.009	896.160	954.249	894.718	458.760	10.768.076
2020/2019	24,5%	9,1%	5,8%	-12,9%	-34,2%	-19,7%	9,2%	3,6%	5,0%	8,1%	-3,3%		-1,6%
2021/2020	-13,9%	-6,3%	-1,5%	36,6%	61,5%	27,5%	11,9%	1,3%	8,4%	6,1%	10,4%		10,6%
gem. 2021/2019	3,6%	1,1%	2,1%	9,1%	3,1%	1,2%	10,6%	2,5%	6,6%	7,1%	3,3%		4,3%

Tabel 2.4.1.4. Flux StatMD: intensieve zorgen: geboekte uitgaven 2019-2021: per prestatie maand (in 000 EUR)

jaar	prestatie maand												totaal
	<t	jan	feb	mrt	apr	mei	jun	jul	aug	sep	okt	nov	
2019	47.640	31.977	29.858	31.730	29.261	29.979	26.897	26.034	24.722	23.962	20.156	9.003	331.220
2020	60.089	33.680	30.767	30.289	36.038	29.981	29.372	27.529	26.252	26.684	21.913	10.484	363.077
2021	62.471	33.248	30.570	36.407	35.477	34.253	30.364	27.117	26.139	24.473	20.413	7.921	368.853
2020/2019	26,1%	5,3%	3,0%	-4,5%	23,2%	0,0%	9,2%	5,7%	6,2%	11,4%	8,7%		9,6%
2021/2020	4,0%	-1,3%	-0,6%	20,2%	-1,6%	14,2%	3,4%	-1,5%	-0,4%	-8,3%	-6,8%		1,6%
gem. 2021/2019	14,5%	2,0%	1,2%	7,1%	10,1%	6,9%	6,3%	2,1%	2,8%	1,1%	0,6%		5,5%

Tabel 2.4.1.5. Flux StatMD: andere diensten: geboekte uitgaven 2019-2021: per prestatie maand (in 000 EUR)

jaar	prestatie maand												totaal
	<t	jan	feb	mrt	apr	mei	jun	jul	aug	sep	okt	nov	
2019	735.451	909.580	841.396	865.327	853.390	878.518	809.053	828.490	763.238	807.555	818.270	455.308	9.565.577
2020	915.209	993.242	890.754	751.467	544.751	699.130	883.577	858.135	800.845	872.469	788.767	376.656	9.375.000
2021	777.476	928.966	877.012	1.031.603	902.437	895.359	991.536	869.891	870.021	929.776	874.305	450.839	10.399.223
2020/2019	24,4%	9,2%	5,9%	-13,2%	-36,2%	-20,4%	9,2%	3,6%	4,9%	8,0%	-3,6%		-2,0%
2021/2020	-15,0%	-6,5%	-1,5%	37,3%	65,7%	28,1%	12,2%	1,4%	8,6%	6,6%	10,8%		10,9%
gem. 2021/2019	2,8%	1,1%	2,1%	9,2%	2,8%	1,0%	10,7%	2,5%	6,8%	7,3%	3,4%		4,3%



Tabel 2.4.1.6. Flux StatMD: psychiatrische ziekenhuizen: geboekte uitgaven 2019-2021: per prestatie maand (in 000 EUR)

jaar	prestatie maand												totaal *
	<t	jan	feb	mrt	apr	mei	jun	jul	aug	sep	okt	nov	
2019	42.061	19.694	17.024	18.336	18.647	18.280	17.194	19.647	18.064	18.261	865	411	165.147
2020	42.260	20.219	18.206	17.483	16.081	15.805	16.777	17.854	17.520	17.346	15.811	11.114	157.290
2021	14.904	19.067	17.640	20.304	18.951	18.624	19.288	19.708	18.605	18.881	18.539	14.032	171.068
2020/2019	0,5%	2,7%	6,9%	-4,7%	-13,8%	-13,5%	-2,4%	-9,1%	-3,0%	-5,0%			-4,8%
2021/2020		-5,7%	-3,1%	16,1%	17,8%	17,8%	15,0%	10,4%	6,2%	8,8%	17,3%	26,3%	8,8%
gem. 2021/2019		-1,6%	1,8%	5,2%	0,8%	0,9%	5,9%	0,2%	1,5%	1,7%			1,8%

\* totaal huidig prestatiejaar exclusief prestatie maanden oktober en november (omwille van onvolledig in 2019 door trimestriële facturatie)

Tabel 2.4.1.7. Flux StatMD: psychiatrische opnames\*\*: geboekte gevallen 2019-2021: per prestatie maand (in 000 EUR)

jaar	prestatie maand												totaal *
	<t	jan	feb	mrt	apr	mei	jun	jul	aug	sep	okt	nov	
2019	12.699	7.519	6.481	7.133	7.109	7.098	6.636	7.138	6.737	6.396	3.029	1.274	62.247
2020	14.434	7.906	6.920	5.489	4.588	5.223	6.807	6.940	6.747	6.565	5.277	2.562	57.185
2021	6.994	7.051	6.465	7.665	6.753	6.921	7.389	6.778	6.889	6.858	5.556	2.928	62.769
2020/2019	13,7%	5,1%	6,8%	-23,0%	-35,5%	-26,4%	2,6%	-2,8%	0,1%	2,6%			-8,1%
2021/2020		-10,8%	-6,6%	39,6%	47,2%	32,5%	8,6%	-2,3%	2,1%	4,5%	5,3%	14,3%	9,8%
gem. 2021/2019		-3,2%	-0,1%	3,7%	-2,5%	-1,3%	5,5%	-2,6%	1,1%	3,5%			0,4%

\* totaal huidig prestatiejaar exclusief prestatie maanden oktober en november (omwille van onvolledig in 2019 door trimestriële facturatie)

\*\* o.b.v. nomenclatuurcode 597726 : Honorarium voor het psychiatrisch intake-onderzoek met verslag voor de patiënt opgenomen op een dienst A, K, T of een Sp-psychogeriatric van een ziekenhuis uitgevoerd door een geneesheer-specialist in de psychiatrie of in de neuropsychiatrie

## **2.4.2. Analyse per sector**

In tabel 2.4.2.1. worden per sector de geboekte uitgaven voor de jaren 2019, 2020 en 2021 bekeken per prestatimaand.

De uitgaven voor de prestatimaanden oktober en vooral november zijn nog onvolledig aangezien de verzekeringsinstellingen ook in januari t+1 en de daarop volgende maanden nog heel wat uitgaven voor die prestatimaanden zullen ontvangen.

Tabel 2.4.2.1. Flux StatMD: Alle sectoren: geboekte uitgaven 2019-2021: per prestatie maand (in 000 EUR)

Sectoren	prestatie maand 2019												totaal
	<t	jan	feb	mrt	apr	mei	jun	jul	aug	sep	okt	nov	
Artsen - Klinische biologie	62.559	92.414	85.838	88.653	85.140	87.294	79.925	79.233	74.846	78.421	77.727	43.595	935.645
Artsen - Medische beeldvorming	58.123	101.710	94.284	98.079	95.423	99.652	90.193	91.596	84.412	93.951	97.621	58.792	1.063.836
Artsen - Raadplegingen, bezoeken en adviezen	16.805	31.443	30.310	31.025	30.054	32.109	29.859	28.542	26.186	29.588	30.628	19.301	335.850
Artsen - Speciale verstrekkingen	112.581	108.938	102.564	104.812	102.201	105.322	95.157	96.666	87.201	91.839	92.151	50.042	1.149.474
Artsen - Heelkunde	85.801	94.628	87.709	87.857	85.117	88.225	80.768	77.301	70.656	81.534	80.579	41.305	961.478
Artsen - Gynaecologie	5.168	5.256	4.880	5.003	5.047	5.160	4.938	4.772	4.409	4.751	4.485	2.475	56.344
Artsen - Toezicht	40.412	41.772	38.578	39.999	38.549	39.119	36.521	36.839	34.299	35.313	28.663	15.488	425.550
<b>Artsen - Totaal</b>	<b>381.449</b>	<b>476.160</b>	<b>444.163</b>	<b>455.427</b>	<b>441.531</b>	<b>456.881</b>	<b>417.360</b>	<b>414.949</b>	<b>382.008</b>	<b>415.397</b>	<b>411.855</b>	<b>230.998</b>	<b>4.928.178</b>
Tandartsen	3.888	5.106	5.067	5.270	4.791	5.180	4.466	4.161	3.724	4.470	4.940	3.047	54.111
Specialiteiten - ambulanten in ziekenhuis	138.666	178.060	163.464	171.175	178.315	182.533	168.469	185.693	172.775	166.891	176.058	100.309	1.982.407
Specialiteiten - gehospitaliseerden	40.740	38.368	32.935	34.964	34.174	33.579	31.041	31.875	29.490	30.844	27.899	13.076	378.985
<b>Specialiteiten - Totaal</b>	<b>179.406</b>	<b>216.428</b>	<b>196.399</b>	<b>206.139</b>	<b>212.489</b>	<b>216.112</b>	<b>199.509</b>	<b>217.567</b>	<b>202.266</b>	<b>197.734</b>	<b>203.957</b>	<b>113.385</b>	<b>2.361.392</b>
Andere farmaceutische verstrekkingen	14.953	12.980	11.753	12.494	12.298	12.281	11.337	11.779	10.990	10.708	9.751	4.834	136.158
Kinesitherapeuten	6.414	6.346	6.010	6.187	5.772	5.852	5.144	5.209	4.854	5.024	4.868	2.558	64.238
Implantaten	104.635	68.736	63.375	61.982	59.813	60.863	56.204	52.560	44.324	51.500	48.165	21.819	693.976
Vroedvrouwen	309	659	594	614	643	639	606	649	610	603	588	370	6.886
Verpleegdagprijs (variabel gedeelte)	47.171	51.202	47.383	48.894	46.983	47.834	44.751	46.194	43.374	45.937	36.804	19.724	526.250
Forfaitaire dagprijzen in algemene ziekenhuizen	12.469	22.672	21.117	21.341	21.631	22.369	20.428	20.735	18.686	20.782	21.803	12.164	236.197
Dialyse - Artsen	8.172	13.244	12.247	13.219	13.094	13.748	12.610	13.442	13.094	12.194	12.496	8.194	145.752
Dialyse - Forfaits in het ziekenhuis	8.716	14.554	13.407	14.430	14.251	15.019	13.690	14.346	14.115	13.177	13.735	9.328	158.767
Dialyse - Forfaits thuis, in een centrum	6.300	8.494	7.834	8.521	8.532	8.897	8.249	8.809	8.632	8.013	8.066	4.984	95.331
<b>Dialyse - Totaal</b>	<b>23.188</b>	<b>36.291</b>	<b>33.488</b>	<b>36.170</b>	<b>35.877</b>	<b>37.664</b>	<b>34.549</b>	<b>36.596</b>	<b>35.840</b>	<b>33.383</b>	<b>34.297</b>	<b>22.506</b>	<b>399.850</b>
Forfaitaire dagprijzen in psychiatrische ziekenhuizen	836	380	370	388	402	396	343	380	340	378	1	2	4.216
Revalidatie	34.378	29.617	26.984	29.410	28.420	29.147	27.983	28.800	27.795	26.030	24.630	14.481	327.675
Laagvariabele zorg		32.280	29.380	28.640	28.109	28.546	27.081	25.744	22.145	27.472	27.984	13.753	291.134
Overige	16.057	2.396	2.194	2.436	2.538	3.015	3.382	8.847	9.068	10.361	9.647	5.080	75.020
<b>totaal 2019</b>	<b>825.152</b>	<b>961.252</b>	<b>888.277</b>	<b>915.393</b>	<b>901.297</b>	<b>926.777</b>	<b>853.144</b>	<b>874.172</b>	<b>806.024</b>	<b>849.778</b>	<b>839.291</b>	<b>464.722</b>	<b>10.105.280</b>

Vervolg tabel 2.4.2.1. Flux StatMD: Alle sectoren: geboekte uitgaven 2019-2021: per prestatie maand (in 000 EUR)

Sectoren	prestatie maand 2020												totaal
	<t	jan	feb	mrt	apr	mei	jun	jul	aug	sep	okt	nov	
Artsen - Klinische biologie	79.345	98.054	89.299	72.160	53.206	65.690	81.762	78.473	75.041	80.042	72.264	33.701	879.037
Artsen - Medische beeldvorming	69.247	108.339	98.412	69.297	46.120	74.739	98.446	96.504	89.978	100.510	93.688	48.905	994.186
Artsen - Raadplegingen, bezoeken en adviezen	22.040	34.708	31.333	25.284	17.036	23.175	30.872	28.848	27.105	31.506	29.490	15.679	317.076
Artsen - Speciale verstrekkingen	128.278	117.439	107.088	78.468	47.053	74.117	101.942	98.541	90.471	100.267	89.131	41.289	1.074.083
Artsen - Heelkunde	89.892	98.639	87.780	65.774	40.983	61.868	87.155	80.648	74.150	88.148	75.261	27.774	878.073
Artsen - Gynaecologie	5.403	5.314	4.841	4.144	2.991	3.775	4.908	5.032	4.723	5.021	4.479	2.076	52.705
Artsen - Toezicht	47.592	43.551	39.712	33.434	25.067	28.551	33.757	34.551	33.895	34.822	30.958	14.601	400.491
<b>Artsen - Totaal</b>	<b>441.798</b>	<b>506.045</b>	<b>458.465</b>	<b>348.562</b>	<b>232.455</b>	<b>331.915</b>	<b>438.841</b>	<b>422.597</b>	<b>395.363</b>	<b>440.316</b>	<b>395.271</b>	<b>184.024</b>	<b>4.595.652</b>
Tandartsen	4.168	5.355	5.061	2.737	304	2.082	4.094	3.952	3.778	4.517	4.557	2.263	42.869
Specialiteiten - ambulanten in ziekenhuis	179.267	212.953	187.522	204.804	187.315	186.273	207.377	207.006	190.735	197.480	187.984	110.034	2.258.749
Specialiteiten - gehospitaliseerden	48.945	38.968	33.735	30.756	24.517	26.638	30.825	29.660	28.873	29.652	25.451	10.105	358.126
<b>Specialiteiten - Totaal</b>	<b>228.212</b>	<b>251.920</b>	<b>221.257</b>	<b>235.560</b>	<b>211.833</b>	<b>212.911</b>	<b>238.203</b>	<b>236.666</b>	<b>219.608</b>	<b>227.131</b>	<b>213.435</b>	<b>120.139</b>	<b>2.616.875</b>
Andere farmaceutische verstrekkingen	17.229	13.868	12.614	11.113	9.099	10.858	12.181	12.262	11.587	11.639	9.922	4.513	136.885
Kinesitherapeuten	8.502	6.873	6.424	4.896	3.598	4.018	4.970	5.186	5.051	5.278	4.704	2.222	61.721
Implantaten	132.604	75.110	64.801	46.753	22.899	42.791	65.656	58.288	51.277	60.359	46.543	13.428	680.508
Vroedvrouwen	601	700	638	536	425	490	617	637	613	622	583	360	6.823
Verpleegdagprijs (variabel gedeelte)	57.558	52.390	48.088	39.203	27.816	34.385	42.477	43.250	42.679	45.159	40.065	18.120	491.190
Forfaitaire dagprijzen in algemene ziekenhuizen	15.382	24.675	21.854	16.737	10.483	16.313	22.337	21.486	19.575	22.896	21.305	10.217	223.260
Dialyse - Artsen	9.797	14.467	13.504	14.151	13.945	13.926	13.888	14.372	13.933	13.758	13.507	7.316	156.563
Dialyse - Forfaits in het ziekenhuis	10.636	15.623	14.564	15.235	15.028	14.970	15.012	15.491	14.938	14.799	14.569	8.367	169.233
Dialyse - Forfaits thuis, in een centrum	6.751	9.510	8.924	9.468	9.321	9.385	9.215	9.584	9.272	9.170	8.976	4.402	103.979
<b>Dialyse - Totaal</b>	<b>27.183</b>	<b>39.601</b>	<b>36.992</b>	<b>38.854</b>	<b>38.294</b>	<b>38.281</b>	<b>38.115</b>	<b>39.448</b>	<b>38.144</b>	<b>37.727</b>	<b>37.051</b>	<b>20.085</b>	<b>429.775</b>
Forfaitaire dagprijzen in psychiatrische ziekenhuizen	879	433	389	304	209	205	250	276	262	294	197	117	3.814
Revalidatie	43.308	32.376	29.983	30.666	27.909	29.334	29.747	30.545	29.328	28.220	25.474	13.927	350.817
Laagvariabele zorg	31.669	34.646	30.269	20.788	9.713	19.010	29.220	26.042	24.268	29.094	24.167	7.263	286.148
Overige	8.464	3.148	2.892	2.530	1.833	2.323	3.019	2.882	3.084	3.247	3.218	1.578	38.216
<b>totaal 2020</b>	<b>1.017.557</b>	<b>1.047.141</b>	<b>939.726</b>	<b>799.239</b>	<b>596.870</b>	<b>744.916</b>	<b>929.725</b>	<b>903.517</b>	<b>844.617</b>	<b>916.499</b>	<b>826.491</b>	<b>398.255</b>	<b>9.964.552</b>

Vervolg tabel 2.4.2.1. Flux StatMD: Alle sectoren: geboekte uitgaven 2019-2021: per prestatie maand (in 000 EUR)

Sectoren	prestatie maand 2021												totaal
	<t	jan	feb	mrt	apr	mei	jun	jul	aug	sep	okt	nov	
Artsen - Klinische biologie	68.544	87.123	81.118	94.528	83.928	83.849	88.415	77.971	80.124	85.179	78.878	40.354	950.012
Artsen - Medische beeldvorming	57.964	101.183	95.712	112.971	99.056	98.035	109.609	94.071	95.929	105.334	100.213	55.133	1.125.210
Artsen - Raadplegingen, bezoeken en adviezen	17.881	33.148	30.392	37.478	31.610	32.785	37.268	30.071	30.457	35.068	33.741	18.852	368.751
Artsen - Speciale verstrekkingen	111.896	110.325	106.049	124.236	107.917	105.666	117.368	99.219	98.225	104.052	95.013	48.228	1.228.193
Artsen - Heelkunde	70.253	93.697	89.709	105.780	88.240	86.454	96.314	76.941	77.346	88.806	82.423	38.267	994.231
Artsen - Gynaecologie	5.778	5.385	5.210	5.993	5.384	5.376	5.665	5.118	4.909	5.397	5.059	2.571	61.845
Artsen - Toezicht	31.536	36.883	34.861	40.598	36.819	37.872	39.188	36.937	35.687	37.202	35.209	17.910	420.701
<b>Artsen - Totaal</b>	<b>363.853</b>	<b>467.744</b>	<b>443.050</b>	<b>521.584</b>	<b>452.955</b>	<b>450.036</b>	<b>493.827</b>	<b>420.329</b>	<b>422.676</b>	<b>461.037</b>	<b>430.535</b>	<b>221.315</b>	<b>5.148.942</b>
Tandartsen	2.687	5.058	4.887	5.850	4.804	4.628	5.296	3.934	4.095	4.682	4.989	2.813	53.722
Specialiteiten - ambulanten in ziekenhuis	173.390	210.024	196.709	234.692	219.045	210.966	236.424	219.513	219.038	222.030	215.338	120.695	2.477.865
Specialiteiten - gehospitaliseerden	41.980	33.194	29.940	36.957	32.394	31.657	34.135	31.237	31.261	30.580	27.791	11.997	373.125
<b>Specialiteiten - Totaal</b>	<b>215.370</b>	<b>243.218</b>	<b>226.650</b>	<b>271.649</b>	<b>251.439</b>	<b>242.623</b>	<b>270.559</b>	<b>250.750</b>	<b>250.300</b>	<b>252.610</b>	<b>243.129</b>	<b>132.693</b>	<b>2.850.990</b>
Andere farmaceutische verstrekkingen	17.312	12.688	12.153	14.404	13.126	12.668	13.447	12.198	11.532	11.425	9.770	4.382	145.105
Kinesitherapeuten	7.976	6.319	5.834	6.874	6.277	5.894	6.003	5.380	5.306	5.494	5.009	2.385	68.751
Implantaten	102.799	68.199	66.610	77.756	59.177	60.891	71.524	53.853	52.120	60.355	50.987	20.484	744.754
Vroedvrouwen	364	684	638	748	696	674	712	690	682	689	650	374	7.600
Verpleegdagprijs (variabel gedeelte)	34.630	45.361	43.022	49.357	43.876	44.755	47.283	47.331	46.878	50.143	48.211	25.641	526.487
Forfaitaire dagprijzen in algemene ziekenhuizen	12.631	22.977	22.520	26.602	22.817	22.256	25.374	21.647	21.760	24.242	23.145	12.371	258.343
Dialyse - Artsen	8.258	14.647	13.137	14.906	14.308	14.430	14.378	14.657	14.123	14.077	13.809	7.672	158.401
Dialyse - Forfaits in het ziekenhuis	9.344	15.675	14.096	15.973	15.368	15.526	15.430	15.829	15.157	15.150	14.778	8.549	170.875
Dialyse - Forfaits thuis, in een centrum	7.657	9.821	8.861	10.015	9.613	9.709	9.679	9.855	9.575	9.494	9.455	4.907	108.642
<b>Dialyse - Totaal</b>	<b>25.259</b>	<b>40.143</b>	<b>36.094</b>	<b>40.894</b>	<b>39.289</b>	<b>39.665</b>	<b>39.487</b>	<b>40.341</b>	<b>38.855</b>	<b>38.721</b>	<b>38.042</b>	<b>21.128</b>	<b>437.918</b>
Forfaitaire dagprijzen in psychiatrische ziekenhuizen	354	282	280	343	296	276	311	295	265	285	282	229	3.499
Revalidatie	46.204	34.206	30.258	33.756	31.920	32.460	31.957	32.042	31.504	29.790	26.937	14.042	375.077
Laagvariabele zorg	17.795	30.699	29.968	34.649	26.716	27.923	31.634	24.513	25.168	29.826	27.861	12.749	319.502
Overige	7.617	3.705	3.258	3.847	3.477	3.486	3.773	3.414	3.624	3.831	3.710	2.186	45.927
<b>totaal 2021</b>	<b>854.851</b>	<b>981.281</b>	<b>925.222</b>	<b>1.088.313</b>	<b>956.865</b>	<b>948.236</b>	<b>1.041.188</b>	<b>916.716</b>	<b>914.765</b>	<b>973.130</b>	<b>913.258</b>	<b>472.793</b>	<b>10.986.619</b>

Tabel 2.4.2.2. Flux StatMD: Alle sectoren: evolutie geboekte uitgaven 2020/2019 per prestatie maand (in %)

Sectoren	evolutie 2020/2019												totaal
	<t	jan	feb	mrt	apr	mei	jun	jul	aug	sep	okt	nov	
Artsen - Klinische biologie	26,8%	6,1%	4,0%	-18,6%	-37,5%	-24,7%	2,3%	-1,0%	0,3%	2,1%	-7,0%		-6,1%
Artsen - Medische beeldvorming	19,1%	6,5%	4,4%	-29,3%	-51,7%	-25,0%	9,2%	5,4%	6,6%	7,0%	-4,0%		-6,5%
Artsen - Raadplegingen, bezoeken en adviezen	31,2%	10,4%	3,4%	-18,5%	-43,3%	-27,8%	3,4%	1,1%	3,5%	6,5%	-3,7%		-5,6%
Artsen - Speciale verstrekkingen	13,9%	7,8%	4,4%	-25,1%	-54,0%	-29,6%	7,1%	1,9%	3,8%	9,2%	-3,3%		-6,6%
Artsen - Heelkunde	4,8%	4,2%	0,1%	-25,1%	-51,9%	-29,9%	7,9%	4,3%	4,9%	8,1%	-6,6%		-8,7%
Artsen - Gynaecologie	4,6%	1,1%	-0,8%	-17,2%	-40,7%	-26,8%	-0,6%	5,4%	7,1%	5,7%	-0,1%		-6,5%
Artsen - Toezicht	17,8%	4,3%	2,9%	-16,4%	-35,0%	-27,0%	-7,6%	-6,2%	-1,2%	-1,4%	8,0%		-5,9%
<b>Artsen - Totaal</b>	<b>15,8%</b>	<b>6,3%</b>	<b>3,2%</b>	<b>-23,5%</b>	<b>-47,4%</b>	<b>-27,4%</b>	<b>5,1%</b>	<b>1,8%</b>	<b>3,5%</b>	<b>6,0%</b>	<b>-4,0%</b>		<b>-6,7%</b>
Tandartsen	7,2%	4,9%	-0,1%	-48,1%	-93,7%	-59,8%	-8,3%	-5,0%	1,4%	1,0%	-7,8%		-20,8%
Specialiteiten - ambulanten in ziekenhuis	29,3%	19,6%	14,7%	19,6%	5,0%	2,0%	23,1%	11,5%	10,4%	18,3%	6,8%		13,9%
Specialiteiten - gehospitaliseerden	20,1%	1,6%	2,4%	-12,0%	-28,3%	-20,7%	-0,7%	-6,9%	-2,1%	-3,9%	-8,8%		-5,5%
<b>Specialiteiten - Totaal</b>	<b>27,2%</b>	<b>16,4%</b>	<b>12,7%</b>	<b>14,3%</b>	<b>-0,3%</b>	<b>-1,5%</b>	<b>19,4%</b>	<b>8,8%</b>	<b>8,6%</b>	<b>14,9%</b>	<b>4,6%</b>		<b>10,8%</b>
Andere farmaceutische verstrekkingen	15,2%	6,8%	7,3%	-11,1%	-26,0%	-11,6%	7,4%	4,1%	5,4%	8,7%	1,8%		0,5%
Kinesitherapeuten	32,5%	8,3%	6,9%	-20,9%	-37,7%	-31,3%	-3,4%	-0,5%	4,1%	5,1%	-3,4%		-3,9%
Implantaten	26,7%	9,3%	2,2%	-24,6%	-61,7%	-29,7%	16,8%	10,9%	15,7%	17,2%	-3,4%		-1,9%
Vroedvrouwen	94,7%	6,2%	7,5%	-12,8%	-34,0%	-23,3%	1,8%	-1,9%	0,4%	3,1%	-0,8%		-0,9%
Verpleegdagprijs (variabel gedeelte)	22,0%	2,3%	1,5%	-19,8%	-40,8%	-28,1%	-5,1%	-6,4%	-1,6%	-1,7%	8,9%		-6,7%
Forfaitaire dagprijzen in algemene ziekenhuizen	23,4%	8,8%	3,5%	-21,6%	-51,5%	-27,1%	9,3%	3,6%	4,8%	10,2%	-2,3%		-5,5%
Dialyse - Artsen	19,9%	9,2%	10,3%	7,1%	6,5%	1,3%	10,1%	6,9%	6,4%	12,8%	8,1%		7,4%
Dialyse - Forfaits in het ziekenhuis	22,0%	7,3%	8,6%	5,6%	5,4%	-0,3%	9,7%	8,0%	5,8%	12,3%	6,1%		6,6%
Dialyse - Forfaits thuis, in een centrum	7,2%	12,0%	13,9%	11,1%	9,3%	5,5%	11,7%	8,8%	7,4%	14,4%	11,3%		9,1%
<b>Dialyse - Totaal</b>	<b>17,2%</b>	<b>9,1%</b>	<b>10,5%</b>	<b>7,4%</b>	<b>6,7%</b>	<b>1,6%</b>	<b>10,3%</b>	<b>7,8%</b>	<b>6,4%</b>	<b>13,0%</b>	<b>8,0%</b>		<b>7,5%</b>
Forfaitaire dagprijzen in psychiatrische ziekenhuizen	5,1%	13,9%	5,1%	-21,7%	-48,0%	-48,3%	-27,2%	-27,4%	-22,9%	-22,2%			-9,5%
Revalidatie	26,0%	9,3%	11,1%	4,3%	-1,8%	0,6%	6,3%	6,1%	5,5%	8,4%	3,4%		7,1%
Laagvariabele zorg		7,3%	3,0%	-27,4%	-65,4%	-33,4%	7,9%	1,2%	9,6%	5,9%	-13,6%		-1,7%
Overige	-47,3%	31,4%	31,8%	3,9%	-27,8%	-23,0%	-10,8%	-67,4%	-66,0%	-68,7%	-66,6%		-49,1%
<b>totaal 2020/2019</b>	<b>23,3%</b>	<b>8,9%</b>	<b>5,8%</b>	<b>-12,7%</b>	<b>-33,8%</b>	<b>-19,6%</b>	<b>9,0%</b>	<b>3,4%</b>	<b>4,8%</b>	<b>7,9%</b>	<b>-1,5%</b>		<b>-1,4%</b>

Vervolg tabel 2.4.2.2. Flux StatMD: Alle sectoren: evolutie geboekte uitgaven 2021/2020 per prestatie maand (in %)

Sectoren	evolutie 2021/2020												totaal
	<t	jan	feb	mrt	apr	mei	jun	jul	aug	sep	okt	nov	
Artsen - Klinische biologie	-13,6%	-11,1%	-9,2%	31,0%	57,7%	27,6%	8,1%	-0,6%	6,8%	6,4%	9,2%		8,1%
Artsen - Medische beeldvorming	-16,3%	-6,6%	-2,7%	63,0%	114,8%	31,2%	11,3%	-2,5%	6,6%	4,8%	7,0%		13,2%
Artsen - Raadplegingen, bezoeken en adviezen	-18,9%	-4,5%	-3,0%	48,2%	85,5%	41,5%	20,7%	4,2%	12,4%	11,3%	14,4%		16,3%
Artsen - Speciale verstrekkingen	-12,8%	-6,1%	-1,0%	58,3%	129,4%	42,6%	15,1%	0,7%	8,6%	3,8%	6,6%		14,3%
Artsen - Heelkunde	-21,8%	-5,0%	2,2%	60,8%	115,3%	39,7%	10,5%	-4,6%	4,3%	0,7%	9,5%		13,2%
Artsen - Gynaecologie	7,0%	1,3%	7,6%	44,6%	80,0%	42,4%	15,4%	1,7%	3,9%	7,5%	13,0%		17,3%
Artsen - Toezicht	-33,7%	-15,3%	-12,2%	21,4%	46,9%	32,6%	16,1%	6,9%	5,3%	6,8%	13,7%		5,0%
<b>Artsen - Totaal</b>	<b>-17,6%</b>	<b>-7,6%</b>	<b>-3,4%</b>	<b>49,6%</b>	<b>94,9%</b>	<b>35,6%</b>	<b>12,5%</b>	<b>-0,5%</b>	<b>6,9%</b>	<b>4,7%</b>	<b>8,9%</b>		<b>12,0%</b>
Tandartsen	-35,5%	-5,6%	-3,4%	113,8%	1480,2%	122,3%	29,4%	-0,5%	8,4%	3,6%	9,5%		25,3%
Specialiteiten - ambulanten in ziekenhuis	-3,3%	-1,4%	4,9%	14,6%	16,9%	13,3%	14,0%	6,0%	14,8%	12,4%	14,6%		9,7%
Specialiteiten - gehospitaliseerden	-14,2%	-14,8%	-11,2%	20,2%	32,1%	18,8%	10,7%	5,3%	8,3%	3,1%	9,2%		4,2%
<b>Specialiteiten - Totaal</b>	<b>-5,6%</b>	<b>-3,5%</b>	<b>2,4%</b>	<b>15,3%</b>	<b>18,7%</b>	<b>14,0%</b>	<b>13,6%</b>	<b>6,0%</b>	<b>14,0%</b>	<b>11,2%</b>	<b>13,9%</b>		<b>8,9%</b>
Andere farmaceutische verstrekkingen	0,5%	-8,5%	-3,7%	29,6%	44,3%	16,7%	10,4%	-0,5%	-0,5%	-1,8%	-1,5%		6,0%
Kinesitherapeuten	-6,2%	-8,1%	-9,2%	40,4%	74,4%	46,7%	20,8%	3,7%	5,0%	4,1%	6,5%		11,4%
Implantaten	-22,5%	-9,2%	2,8%	66,3%	158,4%	42,3%	8,9%	-7,6%	1,6%	0,0%	9,5%		9,4%
Vroedvrouwen	-39,5%	-2,4%	0,0%	39,6%	63,9%	37,4%	15,4%	8,2%	11,3%	10,7%	11,5%		11,4%
Verpleegdagprijs (variabel gedeelte)	-39,8%	-13,4%	-10,5%	25,9%	57,7%	30,2%	11,3%	9,4%	9,8%	11,0%	20,3%		7,2%
Forfaitaire dagprijzen in algemene ziekenhuizen	-17,9%	-6,9%	3,0%	58,9%	117,7%	36,4%	13,6%	0,7%	11,2%	5,9%	8,6%		15,7%
Dialyse - Artsen	-15,7%	1,2%	-2,7%	5,3%	2,6%	3,6%	3,5%	2,0%	1,4%	2,3%	2,2%		1,2%
Dialyse - Forfaits in het ziekenhuis	-12,1%	0,3%	-3,2%	4,8%	2,3%	3,7%	2,8%	2,2%	1,5%	2,4%	1,4%		1,0%
Dialyse - Forfaits thuis, in een centrum	13,4%	3,3%	-0,7%	5,8%	3,1%	3,5%	5,0%	2,8%	3,3%	3,5%	5,3%		4,5%
<b>Dialyse - Totaal</b>	<b>-7,1%</b>	<b>1,4%</b>	<b>-2,4%</b>	<b>5,2%</b>	<b>2,6%</b>	<b>3,6%</b>	<b>3,6%</b>	<b>2,3%</b>	<b>1,9%</b>	<b>2,6%</b>	<b>2,7%</b>		<b>1,9%</b>
Forfaitaire dagprijzen in psychiatrische ziekenhuizen	-59,7%	-34,8%	-28,0%	12,8%	41,6%	35,0%	24,5%	6,8%	1,4%	-3,2%	43,0%		-8,3%
Revalidatie	6,7%	5,7%	0,9%	10,1%	14,4%	10,7%	7,4%	4,9%	7,4%	5,6%	5,7%		6,9%
Laagvariabele zorg	-43,8%	-11,4%	-1,0%	66,7%	175,0%	46,9%	8,3%	-5,9%	3,7%	2,5%	15,3%		11,7%
Overige	-10,0%	17,7%	12,7%	52,1%	89,7%	50,1%	25,0%	18,5%	17,5%	18,0%	15,3%		20,2%
<b>totaal 2021/2020</b>	<b>-16,0%</b>	<b>-6,3%</b>	<b>-1,5%</b>	<b>36,2%</b>	<b>60,3%</b>	<b>27,3%</b>	<b>12,0%</b>	<b>1,5%</b>	<b>8,3%</b>	<b>6,2%</b>	<b>10,5%</b>		<b>10,3%</b>

Vervolg tabel 2.4.2.2. Flux StatMD: Alle sectoren: gemiddelde evolutie geboekte uitgaven 2021/2019 per prestatie maand (in %)

Sectoren	gemiddelde evolutie 2021/2019												totaal
	<t	jan	feb	mrt	apr	mei	jun	jul	aug	sep	okt	nov	
Artsen - Klinische biologie	4,7%	-2,9%	-2,8%	3,3%	-0,7%	-2,0%	5,2%	-0,8%	3,5%	4,2%	0,7%		0,8%
Artsen - Medische beeldvorming	-0,1%	-0,3%	0,8%	7,3%	1,9%	-0,8%	10,2%	1,3%	6,6%	5,9%	1,3%		2,8%
Artsen - Raadplegingen, bezoeken en adviezen	3,2%	2,7%	0,1%	9,9%	2,6%	1,0%	11,7%	2,6%	7,8%	8,9%	5,0%		4,8%
Artsen - Speciale verstrekkingen	-0,3%	0,6%	1,7%	8,9%	2,8%	0,2%	11,1%	1,3%	6,1%	6,4%	1,5%		3,4%
Artsen - Heelkunde	-9,5%	-0,5%	1,1%	9,7%	1,8%	-1,0%	9,2%	-0,2%	4,6%	4,4%	1,1%		1,7%
Artsen - Gynaecologie	5,7%	1,2%	3,3%	9,4%	3,3%	2,1%	7,1%	3,6%	5,5%	6,6%	6,2%		4,8%
Artsen - Toezicht	-11,7%	-6,0%	-4,9%	0,7%	-2,3%	-1,6%	3,6%	0,1%	2,0%	2,6%	10,8%		-0,6%
<b>Artsen - Totaal</b>	<b>-2,3%</b>	<b>-0,9%</b>	<b>-0,1%</b>	<b>7,0%</b>	<b>1,3%</b>	<b>-0,8%</b>	<b>8,8%</b>	<b>0,6%</b>	<b>5,2%</b>	<b>5,4%</b>	<b>2,2%</b>		<b>2,2%</b>
Tandartsen	-16,9%	-0,5%	-1,8%	5,4%	0,1%	-5,5%	8,9%	-2,8%	4,9%	2,3%	0,5%		-0,4%
Specialiteiten - ambulanten in ziekenhuis	11,8%	8,6%	9,7%	17,1%	10,8%	7,5%	18,5%	8,7%	12,6%	15,3%	10,6%		11,8%
Specialiteiten - gehospitaliseerden	1,5%	-7,0%	-4,7%	2,8%	-2,6%	-2,9%	4,9%	-1,0%	3,0%	-0,4%	-0,2%		-0,8%
<b>Specialiteiten - Totaal</b>	<b>9,6%</b>	<b>6,0%</b>	<b>7,4%</b>	<b>14,8%</b>	<b>8,8%</b>	<b>6,0%</b>	<b>16,5%</b>	<b>7,4%</b>	<b>11,2%</b>	<b>13,0%</b>	<b>9,2%</b>		<b>9,9%</b>
Andere farmaceutische verstrekkingen	7,6%	-1,1%	1,7%	7,4%	3,3%	1,6%	8,9%	1,8%	2,4%	3,3%	0,1%		3,2%
Kinesitherapeuten	11,5%	-0,2%	-1,5%	5,4%	4,3%	0,4%	8,0%	1,6%	4,6%	4,6%	1,4%		3,5%
Implantaten	-0,9%	-0,4%	2,5%	12,0%	-0,5%	0,0%	12,8%	1,2%	8,4%	8,3%	2,9%		3,6%
Vroedvrouwen	8,6%	1,8%	3,7%	10,3%	4,0%	2,7%	8,4%	3,1%	5,7%	6,8%	5,2%		5,1%
Verpleegdagprijs (variabel gedeelte)	-14,3%	-5,9%	-4,7%	0,5%	-3,4%	-3,3%	2,8%	1,2%	4,0%	4,5%	14,5%		0,0%
Forfaitaire dagprijzen in algemene ziekenhuizen	0,6%	0,7%	3,3%	11,6%	2,7%	-0,3%	11,5%	2,2%	7,9%	8,0%	3,0%		4,6%
Dialyse - Artsen	0,5%	5,2%	3,6%	6,2%	4,5%	2,4%	6,8%	4,4%	3,9%	7,4%	5,1%		4,2%
Dialyse - Forfaits in het ziekenhuis	3,5%	3,8%	2,5%	5,2%	3,8%	1,7%	6,2%	5,0%	3,6%	7,2%	3,7%		3,7%
Dialyse - Forfaits thuis, in een centrum	10,2%	7,5%	6,4%	8,4%	6,1%	4,5%	8,3%	5,8%	5,3%	8,9%	8,3%		6,8%
<b>Dialyse - Totaal</b>	<b>4,4%</b>	<b>5,2%</b>	<b>3,8%</b>	<b>6,3%</b>	<b>4,6%</b>	<b>2,6%</b>	<b>6,9%</b>	<b>5,0%</b>	<b>4,1%</b>	<b>7,7%</b>	<b>5,3%</b>		<b>4,7%</b>
Forfaitaire dagprijzen in psychiatrische ziekenhuizen	-34,9%	-13,8%	-13,0%	-6,0%	-14,2%	-16,5%	-4,8%	-12,0%	-11,6%	-13,2%			-8,9%
Revalidatie	15,9%	7,5%	5,9%	7,1%	6,0%	5,5%	6,9%	5,5%	6,5%	7,0%	4,6%		7,0%
Laagvariabele zorg		-2,5%	1,0%	10,0%	-2,5%	-1,1%	8,1%	-2,4%	6,6%	4,2%	-0,2%		4,8%
Overige	-31,1%	24,4%	21,9%	25,7%	17,1%	7,5%	5,6%	-37,9%	-36,8%	-39,2%	-38,0%		-21,8%
<b>totaal gemiddelde 2021/2019</b>	<b>1,8%</b>	<b>1,0%</b>	<b>2,1%</b>	<b>9,0%</b>	<b>3,0%</b>	<b>1,2%</b>	<b>10,5%</b>	<b>2,4%</b>	<b>6,5%</b>	<b>7,0%</b>	<b>4,3%</b>		<b>4,3%</b>



### ***Sectoren die zwaar geïmpacteerd zijn door COVID-19 in 2020***

De rubrieken van de honoraria van de artsen zijn samen goed voor de helft van de uitgaven van de flux StatMD. In tabel 2.4.2.1. kan men zien dat de uitgaven, na de sterke dalingen in 2020, in 2021 opnieuw stijgen met 12,0%. De jaarlijkse gemiddelde groei tussen 2019 en 2021 bedraagt 2,2%.

Ook de uitgaven voor implantaten en invasieve hulpmiddelen namen af in 2020 (-1,9%). In 2021 stijgen ze met 9,4% t.o.v. dezelfde periode in 2020. De jaarlijkse gemiddelde groei tussen 2019 en 2021 bedraagt 3,6%.

De uitgaven voor het variabel deel van de verpleegdagprijs stijgen in 2021 met 7,2% t.o.v. 2020. Ondanks deze stijging bedraagt de jaarlijkse gemiddelde groei tussen 2019 en 2021 0%. Dit komt door de sterke impact van COVID-19 in de ziekenhuizen in 2020.

De uitgaven voor de forfaitaire dagprijzen in de algemene ziekenhuizen stijgen met 15,7% in 2021 t.o.v. 2020. De jaarlijkse gemiddelde groei tussen 2019 en 2021 bedraagt 4,6%. Dezelfde trend zien we voor de uitgaven van laagvariabele zorg, met een jaarlijkse gemiddelde groei van 4,8% tussen 2019 en 2021.

### ***Sectoren die licht geïmpacteerd zijn door COVID-19 in 2020***

De tweede grootste uitgavenpost binnen ziekenhuizen zijn de farmaceutische specialiteiten. Deze post is goed voor ongeveer een vierde van de uitgaven. Deze sector kent een groei van 10,8% in 2020 t.o.v. 2019. en een groei van 8,9% in 2021 t.o.v. 2020. Dit geeft een jaarlijkse gemiddelde groei tussen 2019 en 2021 van 9,9%. Er zijn dus geen sterke afnames te zien in deze sector, maar de groei werd wel afgezwakt door de crisis.

Er is een verschil te zien tussen de specialiteiten voor gehospitaliseerden en voor ambulanten in de ziekenhuizen. De uitgaven tussen 2019 en 2021 voor gehospitaliseerden blijven quasi stabiel (jaarlijkse gemiddelde groei van -0,8%), terwijl de jaarlijkse gemiddelde groei voor ambulante patiënten in de ziekenhuizen 11,8% bedraagt.

### ***Sectoren die niet significant geïmpacteerd zijn door COVID-19 in 2020***

De uitgaven voor de sectoren dialyse en revalidatie zijn amper geïmpacteerd door COVID-19 in 2020.

De uitgaven voor dialyse stijgen in 2020 met 7,5% t.o.v. dezelfde periode in 2019. In 2021 kennen ze een lichte stijging van 1,9% t.o.v. 2020. Dit geeft een jaarlijkse gemiddelde groei tussen 2019 en 2021 van 4,7%.

De uitgaven voor revalidatie stijgen sterk zowel in 2020 als in 2021, met respectievelijk 7,1% en 6,9%. Dit geeft een jaarlijkse gemiddelde groei tussen 2019 en 2021 van 7,0%.

### **2.4.3. Aantal COVID-19-patiënten per dag in de algemene ziekenhuizen**

In onderstaande tabel 2.4.3.1. kan men het totaal aantal dagen vinden dat COVID-19-patiënten opgenomen werden in de algemene ziekenhuizen, voor de prestatimaanden in 2020 en 2021 uit de flux StatMD van 2020 en 2021 na 12 boekmaanden. In 2021 is het aantal dagen per prestatimaand nog niet volledig, zeker wat de maand november betreft.

Het aantal dagen werd samengesteld op basis van de pseudocode 597984 “bijkomend honorarium voor toezicht op de in een ziekenhuis opgenomen rechthebbende COVID-19-patiënt, per dag”.

In de grafiek 2.4.3.2. wordt het aantal keer dat de pseudocode 597984 werd geboekt per dag weergegeven. Ook hier is de prestatimaand november 2021 nog niet volledig.

Tabel 2.4.3.1. Flux StatMD: COVID-19-patiënten: aantal verrichte dagen\* per prestatie maand vanaf 14 maart 2020

dienst	prestatie maand 2020											
	jan	feb	mrt	apr	mei	jun	jul	aug	sep	okt	nov	dec
intensieve zorgen			10.986	35.930	14.317	4.330	2.137	3.127	3.471	17.925	37.860	20.060
andere diensten			50.218	141.565	71.854	27.553	16.345	14.530	20.234	94.507	147.620	92.673
<b>totaal</b>			<b>61.204</b>	<b>177.495</b>	<b>86.171</b>	<b>31.883</b>	<b>18.482</b>	<b>17.657</b>	<b>23.705</b>	<b>112.432</b>	<b>185.480</b>	<b>112.733</b>

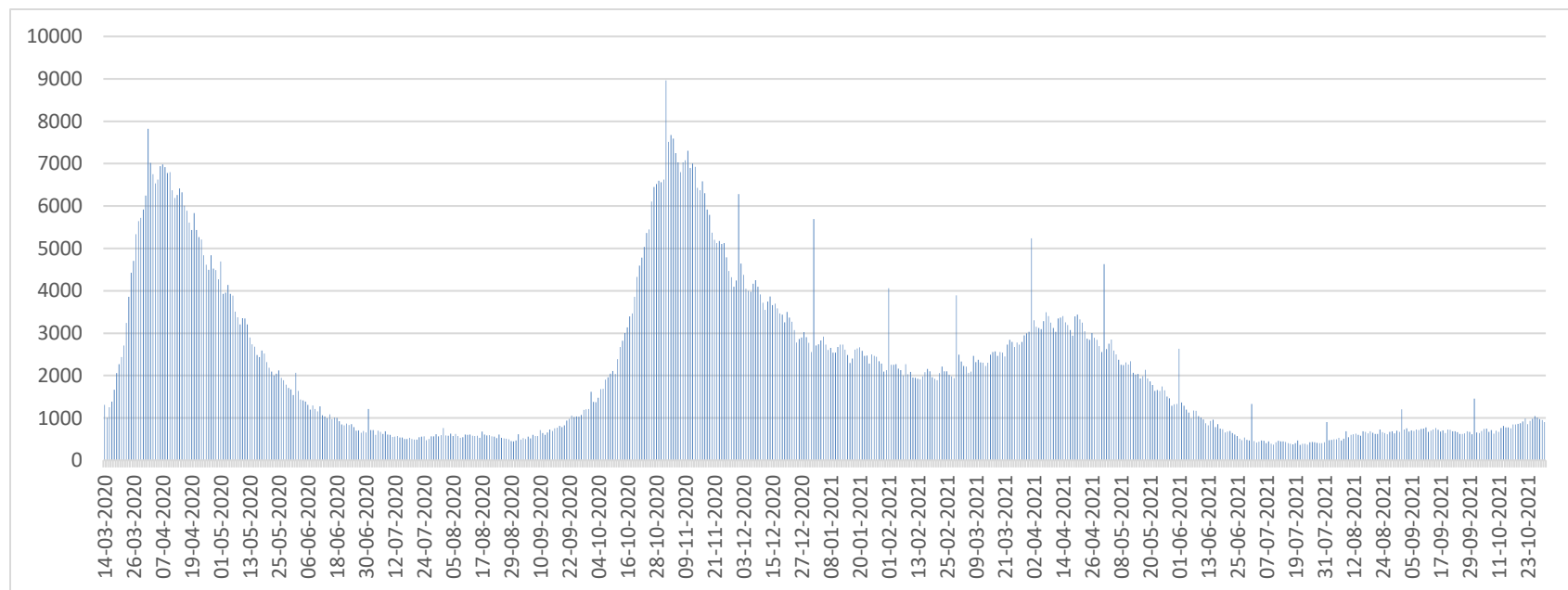
  

dienst	prestatie maand 2021											
	jan	feb	mrt	apr	mei	jun	jul	aug	sep	okt	nov	dec
intensieve zorgen	13.257	9.881	17.177	25.705	18.575	7.373	2.899	4.016	4.768	4.288	3.380	
andere diensten	68.610	49.869	62.372	70.537	46.136	19.654	11.025	15.225	16.670	21.814	23.583	
<b>totaal</b>	<b>81.867</b>	<b>59.750</b>	<b>79.549</b>	<b>96.242</b>	<b>64.711</b>	<b>27.027</b>	<b>13.924</b>	<b>19.241</b>	<b>21.438</b>	<b>26.102</b>	<b>26.963</b>	

\* 2020 = o.b.v. het aantal verrichte gevallen pseudonomenclatuurcode 597984 op 24 maanden

2021 = o.b.v. het aantal verrichte gevallen pseudonomenclatuurcode 597984 op 12 maanden

Grafiek 2.4.3.2. Flux StatMD: COVID-19-patiënten: aantal verrichte dagen\* 2020 en 2021 per prestatie maand vanaf 14 maart 2020



\* o.b.v. pseudonomenclatuurcode 597984

#### 2.4.4. Situatie in de ziekenhuizen

In deze rubriek wordt een inschatting gemaakt van de activiteit in de ziekenhuizen tijdens verschillende golven van COVID-19 door te kijken naar de dringende zorg, de niet-dringende zorg en de situatie in het daghospitaal in de algemene ziekenhuizen.

##### ***Dringende zorg***

Onder dringende zorg wordt zorg verstaan die niet gemakkelijk uitgesteld kan worden. Er zou dus verwacht worden dat deze zorg niet sterk terugvalt in 2020 en 2021 ondanks de Coronacrisis. In de data zien we echter dat ook de dringende zorg sterk afneemt, voornamelijk in de periode maart-april-mei 2020 maar ook in de maand november 2020. In 2021 is het effect van de crisis minder uitgesproken, met een afname van de groei in de prestatie maanden april en mei 2021. Hieronder worden enkele voorbeelden gegeven.

In tabel 2.4.4.1. wordt een indicatie gegeven van de evolutie van het aantal **hartinfarcten**. Men kan zien dat deze met 39,2% afnemen in de prestatie maand april 2020 t.o.v. april 2019. In april en mei 2021 is er een lage gemiddelde groei van respectievelijk 0,8 en 0,6%. Deze indicatie is op basis van volgende nomenclatuurcodes:

- 589013 - 589024: Percutane endovasculaire dilatatie met of zonder plaatsing van stent(s) onder controle door medische beeldvorming van een vernauwing en/of occlusie van een kransslagader, inclusief de manipulaties en controles tijdens de behandeling en al het gebruikte materieel, met uitsluiting van de dilatatiecatheter, de farmaca en de contrastmiddelen. Voor het geheel van de kransslagaders I 1215  
⇒ *Dit betreft dus de eventuele dilatatie van een vernauwing die is vastgesteld tijdens een controle onderzoek (en dus preventief) of vernauwing die aanleiding heeft gegeven tot een effectief infarct (curatief).*
- 589153 - 589164: Percutaan inbrengen onder controle door medische beeldvorming van endovasculaire catheters met het oog op het oplossen van één of meer bloedstolsels, inclusief de manipulaties en controles tijdens de behandeling en de gebruikte catheters, exclusief de farmaca en contrastmiddelen. Voor de coronaire bloedvaten I 450  
⇒ *Dit betreft het oplossen van bloedstolsels die wellicht de oorzaak zijn van een infarct.*

In tabel 2.4.4.2. wordt een indicatie van de **follow-up van cardiaal gecompromitteerde patiënten** weergegeven. In de prestatie maand april 2020 dalen de gevallen met maar liefst 79,0% t.o.v. april 2019. In april en mei 2021 is er een gemiddelde afname van respectievelijk 4,9% en 8,0% t.o.v. dezelfde maand in 2019. Deze indicatie is op basis van volgende nomenclatuurcodes:

- 475812 - 475823: Inspannings- of hypoxieproef, met continue monitoring van minstens één afleiding vóór elke belastingsverandering, op het einde van de proef en gedurende minstens drie minuten na het beëindigen van de proef, meerdere electrocardiografische registraties op verschillende afleidingen en bloeddrukmetingen, met uittreksels en gestandaardiseerd protocol K 41,64 "  
⇒ *Dit betreft de klassieke inspanningsproef die wordt uitgevoerd voor diagnosestelling of controle (in ziekenhuis of privé-kabinet). Geeft een idee van de follow-up van cardiaal gecompromitteerde patiënten.*

Tabel 2.4.4.1. Flux StatMD: Indicatie aantal infarcten: geboekte gevallen 2019-2021 : per prestatie maand

jaar	prestatie maand												totaal
	<t	jan	feb	mrt	apr	mei	jun	jul	aug	sep	okt	nov	
2019	2.519	2.631	2.373	2.552	2.446	2.607	2.312	2.349	1.913	2.068	2.120	998	26.888
2020	3.987	2.742	2.519	2.133	1.488	1.994	2.656	2.472	2.216	2.441	2.043	929	27.620
2021	2.914	2.611	2.536	2.904	2.485	2.639	2.783	2.309	2.293	2.356	1.912	884	28.626
2020/2019	58,3%	4,2%	6,2%	-16,4%	-39,2%	-23,5%	14,9%	5,2%	15,8%	18,0%	-3,6%		2,7%
2021/2020	-26,9%	-4,8%	0,7%	36,1%	67,0%	32,3%	4,8%	-6,6%	3,5%	-3,5%	-6,4%		3,6%
gem. 2021/2019	7,6%	-0,4%	3,4%	6,7%	0,8%	0,6%	9,7%	-0,9%	9,5%	6,7%	-5,0%		3,2%

Tabel 2.4.4.2. Flux StatMD: Cardiaal gecompromitteerde patiënten: geboekte gevallen 2019-2021 : per prestatie maand

jaar	prestatie maand												totaal
	<t	jan	feb	mrt	apr	mei	jun	jul	aug	sep	okt	nov	
2019	16.173	43.675	39.887	39.539	38.049	42.258	38.006	36.162	32.185	39.345	42.290	27.656	435.225
2020	18.871	46.972	39.747	23.381	7.988	27.703	41.811	35.334	32.020	42.762	40.794	21.031	378.414
2021	13.179	41.900	37.545	46.099	34.382	35.791	44.062	31.426	34.285	41.714	40.879	23.161	424.423
2020/2019	16,7%	7,5%	-0,4%	-40,9%	-79,0%	-34,4%	10,0%	-2,3%	-0,5%	8,7%	-3,5%		-13,1%
2021/2020	-30,2%	-10,8%	-5,5%	97,2%	330,4%	29,2%	5,4%	-11,1%	7,1%	-2,5%	0,2%		12,2%
gem. 2021/2019	-9,7%	-2,1%	-3,0%	8,0%	-4,9%	-8,0%	7,7%	-6,8%	3,2%	3,0%	-1,7%		-1,2%

In tabel 2.4.4.3. wordt een indicatie van de **behandeling van hartritmestoornissen** weergegeven. In de prestatie maand april 2020 dalen de gevallen met 58,3% t.o.v. april 2019 en in april 2021 is er een zeer beperkte gemiddelde groei van 1,0% t.o.v. april 2019. In mei 2021 wordt er een gemiddelde daling met 2,5% t.o.v. mei 2019 vastgesteld. Deze indicatie is op basis van volgende nomenclatuurcodes:

- 475952 - 475963: Implantatie langs transveneuze weg van een linker kamer elektrode, verbonden aan een pacemaker of een hartdefibrillator K 248
  - ⇒ *Het aantal verstrekkingen geeft een algemeen zicht op de behandeling van hartritmestoornissen.*
- 476210 - 476221: Monitoring Holter : continu electrocardiografisch registreren gedurende ten minste 24 uur door middel van een draagbaar toestel met magneetband of met ingebouwd geheugen, inclusief de raadpleging bij het plaatsen en het wegnemen van het toestel, met protocol en mogelijkheid tot reproduceren van de volledige tracés K 64
  - ⇒ *Deze cijfers zullen een idee geven van de controle op de ritmestoornissen voor en na behandeling.*
- 476254 - 476265: Monitoring Holter : continue electrocardiografische analyse gedurende ten minste 24 uur, door middel van een draagbaar toestel, inclusief de raadpleging bij het plaatsen en het wegnemen van het toestel met protocol en mogelijkheid tot reproduceren van een deel van de tracés K 40
  - ⇒ *Deze cijfers zullen een idee geven van de controle op de ritmestoornissen voor en na behandeling.*

In tabel 2.4.4.4. wordt het aantal opnames van de **acute beroertes (cerebraal)** weergegeven. Hier is de daling minder sterk. In de prestatie maanden maart en april 2020 dalen de gevallen met 20,3% en 16,6% t.o.v. maart en april 2019. In januari t.e.m. april 2021 is er een gemiddelde afname van respectievelijk - 2,0%, -4,7%, -2,9% en -1,4% t.o.v. dezelfde maand in 2019. Volgende nomenclatuurcodes werden gebruikt:

- 477724: Honorarium voor de geneesheer-specialist in de neurologie voor de coördinatie van de diagnostische oppuntstelling en van het opstellen van een behandelingsplan door een multidisciplinair beroertezorgteam bij de « intake » van een rechthebbende die wordt opgenomen omwille van een recent cerebrovasculair accident (CVA) K 86
  - ⇒ *Dit betreft de opnames van de acute beroertes (cerebraal).*
- 477746: Honorarium voor de geaccrediteerde geneesheer- specialist in de neurologie voor de coördinatie van de diagnostische oppuntstelling en van het opstellen van een behandelingsplan door een multidisciplinair beroertezorgteam bij de « intake » van een rechthebbende die wordt opgenomen omwille van een recent cerebrovasculair accident (CVA) K 86 + Q 105
  - ⇒ *Dit betreft de opnames van de acute beroertes (cerebraal).*

Tot slot worden in tabel 2.4.4.5. de uitgaven voor **prostatectomie** weergegeven. In de prestatie maand april 2020 dalen de uitgaven met 77,8% t.o.v. april 2019. In april en mei 2021 dalen de uitgaven gemiddeld met 19,0% en 11,0% t.o.v. 2019. Volgende nomenclatuurcodes werden gebruikt:

- 260632 - 260643: Prostatectomie K 225
  - ⇒ *Deze verstrekking (art. 14j) heeft betrekking op prostaat, doch niet enkel in kanker setting soms ook bij goedaardige prostaatzwelling die dringend moet worden opgeheven.*

Tabel 2.4.4.3. Flux StatMD: Indicatie behandeling van hartritmestoornissen: geboekte gevallen 2019-2021: per prestatie maand

jaar	prestatie maand												totaal
	<t	jan	feb	mrt	apr	mei	jun	jul	aug	sep	okt	nov	
2019	10.918	16.493	15.353	16.104	15.716	16.011	14.377	15.120	13.895	14.313	15.154	8.381	171.835
2020	13.665	17.204	16.003	10.513	6.555	11.500	15.502	15.636	14.447	16.342	15.296	7.775	160.438
2021	9.709	16.285	15.826	18.396	16.043	15.226	17.439	15.348	15.680	16.300	15.036	8.235	179.523
2020/2019	25,2%	4,3%	4,2%	-34,7%	-58,3%	-28,2%	7,8%	3,4%	4,0%	14,2%	0,9%		-6,6%
2021/2020	-28,9%	-5,3%	-1,1%	75,0%	144,7%	32,4%	12,5%	-1,8%	8,5%	-0,3%	-1,7%		11,9%
gem. 2021/2019	-5,7%	-0,6%	1,5%	6,9%	1,0%	-2,5%	10,1%	0,8%	6,2%	6,7%	-0,4%		2,2%

Tabel 2.4.4.4. Flux StatMD: Opnames van de acute beroertes (cerebraal): geboekte gevallen 2019-2021 : per prestatie maand

jaar	prestatie maand												totaal
	<t	jan	feb	mrt	apr	mei	jun	jul	aug	sep	okt	nov	
2019	2.406	1.946	1.903	1.952	1.744	1.841	1.723	1.641	1.566	1.480	1.488	792	20.482
2020	2.473	2.036	1.905	1.556	1.454	1.705	1.801	1.762	1.654	1.691	1.373	607	20.017
2021	2.705	1.869	1.728	1.841	1.695	1.845	1.904	1.863	1.830	1.775	1.481	673	21.209
2020/2019	2,8%	4,6%	0,1%	-20,3%	-16,6%	-7,4%	4,5%	7,4%	5,6%	14,3%	-7,7%		-2,3%
2021/2020	9,4%	-8,2%	-9,3%	18,3%	16,6%	8,2%	5,7%	5,7%	10,6%	5,0%	7,9%		6,0%
gem. 2021/2019	6,0%	-2,0%	-4,7%	-2,9%	-1,4%	0,1%	5,1%	6,5%	8,1%	9,5%	-0,2%		1,8%

Tabel 2.4.4.5. Flux StatMD: Prostatectomie: geboekte gevallen 2019-2021 : per prestatie maand

jaar	prestatie maand												totaal
	<t	jan	feb	mrt	apr	mei	jun	jul	aug	sep	okt	nov	
2019	82	136	126	112	99	111	100	100	85	96	109	45	1.201
2020	129	134	99	62	22	54	96	91	88	124	77	20	996
2021	63	112	92	113	65	88	109	65	88	101	66	40	1.002
2020/2019	57,3%	-1,5%	-21,4%	-44,6%	-77,8%	-51,4%	-4,0%	-9,0%	3,5%	29,2%	-29,4%		-17,1%
2021/2020	-51,2%	-16,4%	-7,1%	82,3%	195,5%	63,0%	13,5%	-28,6%	0,0%	-18,5%	-14,3%		0,6%
gem. 2021/2019	-12,3%	-9,3%	-14,6%	0,4%	-19,0%	-11,0%	4,4%	-19,4%	1,7%	2,6%	-22,2%		-8,7%

## ***Niet-dringende zorg***

Wegens COVID-19 moesten de ziekenhuizen niet-dringende contacten, consultaties en behandelingen uitstellen in de maanden maart en april. Ook in november 2020 moest een deel van de zorgen uitgesteld worden. Na analyse van de data van de STATMD kan bevestigd worden dat de ziekenhuizen dit ook gedaan hebben. In prestatie maand april 2020 vallen de niet-dringende zorgen quasi volledig stil en in november 2020 zien we ook een sterke terugval.

In 2021 was er geen verplichting, maar konden de ziekenhuizen niet anders dan sommige zorg uit te stellen. Hierdoor zien we dat niet-dringende zorg niet of nauwelijks het niveau behaalt van 2019. Van een inhaalbeweging kan zeker niet gesproken worden.

Hieronder worden twee voorbeelden gegeven.

In tabel 2.4.4.6. en grafiek 2.4.4.7. wordt het aantal **slaaponderzoeken** weergegeven. In de prestatie maand april 2020 werden slechts 66 onderzoeken gedaan t.o.v. 6.010 onderzoeken in april 2019, ofwel een daling van 98,9% van het aantal gevallen. Voor de prestatie maand april 2021 werden 5.501 onderzoeken geboekt, dit blijft dus nog altijd onder het niveau van 2019. In totaal zien we een gemiddelde afname van 2,9% in 2021 t.o.v. 2019. Volgende nomenclatuurcodes werden gebruikt:

- 477374 - 477385: Polysomnografie na de leeftijd van één jaar K 180
  - ⇒ *Dit betreft het slaaponderzoek dat hoofdzakelijk in het ziekenhuis gebeurt om vooral slaapapnoe op te sporen. Het aantal prestaties geeft mogelijk een beeld van de mindere bezetting in de ziekenhuizen, aangezien dit eerder uitstelbare zorg betreft.*

In tabel 2.4.4.8. en grafiek 2.4.4.9. wordt het aantal **sterilisaties bij mannen en vrouwen** weergegeven. In de prestatie maand april 2020 werden slechts 13 sterilisaties uitgevoerd t.o.v. 1.172 in april 2019, ofwel eveneens een daling van 98,9% van het aantal gevallen. Voor de prestatie maand april 2021 werden 1.173 sterilisaties geboekt, dit blijft dus gelijk aan het niveau van 2019. In totaal zien we een gemiddelde toename van 0,8% in 2021 t.o.v. 2019. Dit is te weinig om van een inhaalbeweging te kunnen spreken. Volgende nomenclatuurcodes werden gebruikt:

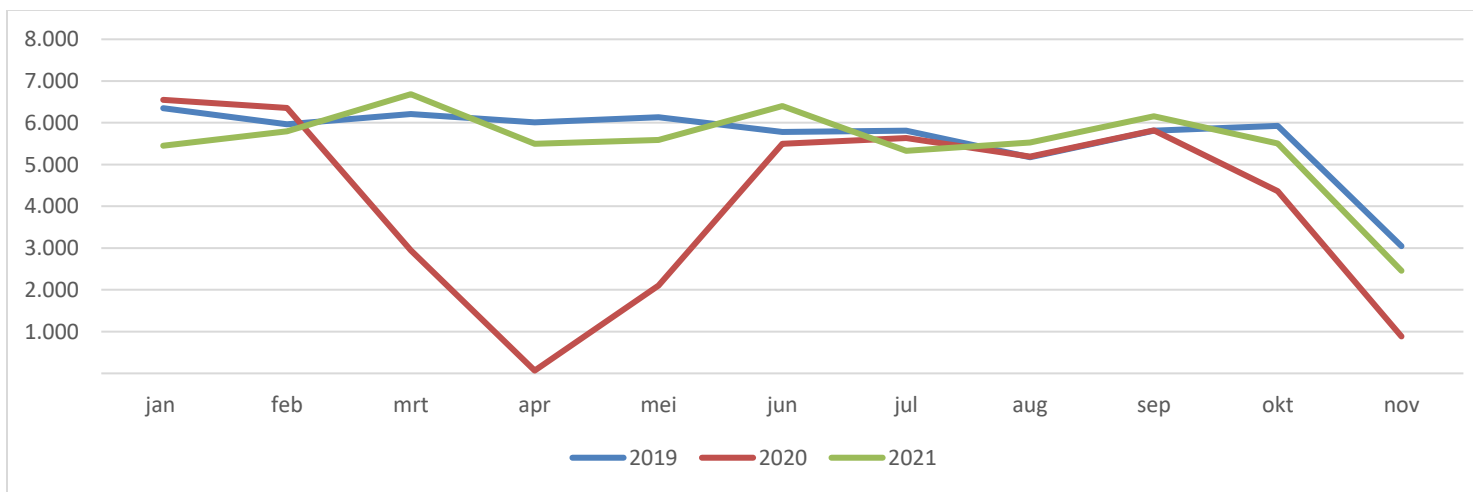
- 260794 - 260805: Onderbinden van een ductus deferens K 75
  - ⇒ = *man*
- 432692 - 432703: Laparoscopie voor ingreep op de tubae, inclusief het pneumoperitoneum K 120
  - ⇒ = *vrouw*



Tabel 2.4.4.6. Flux StatMD: Slaaponderzoek: geboekte gevallen 2019-2021 : per prestatie maand

jaar	prestatie maand												totaal
	<t	jan	feb	mrt	apr	mei	jun	jul	aug	sep	okt	nov	
2019	4.078	6.350	5.968	6.208	6.010	6.135	5.779	5.810	5.179	5.815	5.923	3.046	66.301
2020	4.979	6.550	6.352	2.946	66	2.106	5.495	5.635	5.194	5.817	4.366	882	50.388
2021	2.104	5.454	5.798	6.685	5.501	5.592	6.399	5.331	5.529	6.157	5.507	2.457	62.514
2020/2019	22,1%	3,1%	6,4%	-52,5%	-98,9%	-65,7%	-4,9%	-3,0%	0,3%	0,0%	-26,3%		-24,0%
2021/2020	-57,7%	-16,7%	-8,7%	126,9%	8234,8%	165,5%	16,5%	-5,4%	6,4%	5,8%	26,1%		24,1%
gem. 2021/2019	-28,2%	-7,3%	-1,4%	3,8%	-4,3%	-4,5%	5,2%	-4,2%	3,3%	2,9%	-3,6%		-2,9%

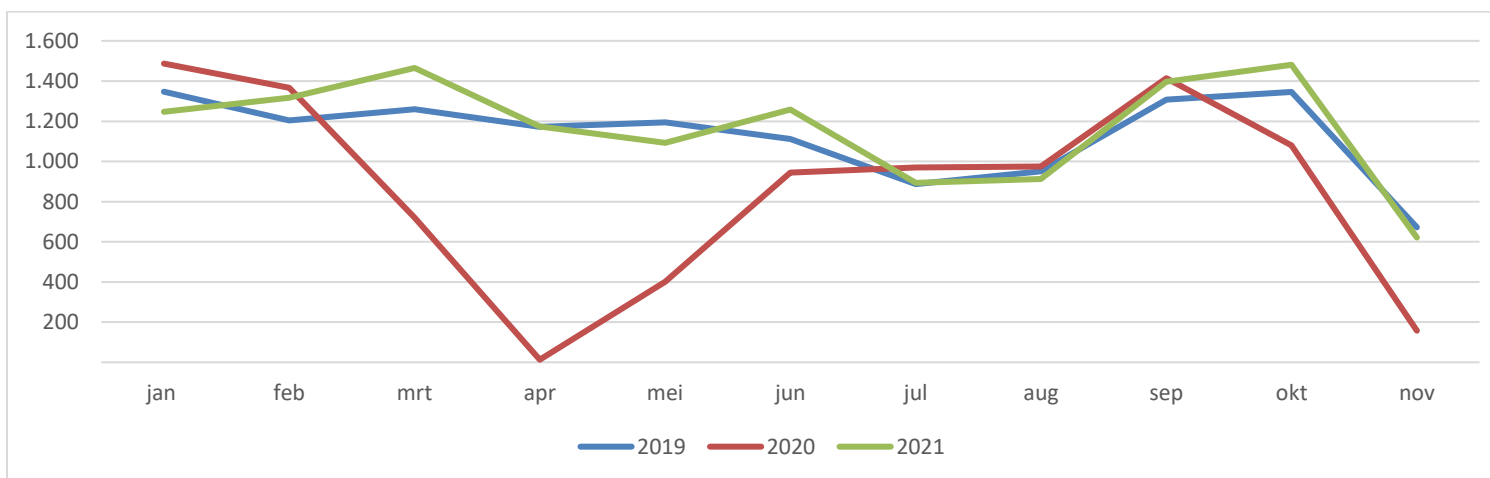
Grafiek 2.4.4.7. Flux StatMD: Slaaponderzoek: geboekte gevallen 2019-2021 : huidig prestatiejaar per prestatie maand



Tabel 2.4.4.8. Flux StatMD: Sterilisatie: geboekte gevallen 2019-2021 : per prestatie maand

jaar	prestatie maand												totaal
	<t	jan	feb	mrt	apr	mei	jun	jul	aug	sep	okt	nov	
2019	673	1.347	1.204	1.259	1.172	1.194	1.111	887	951	1.307	1.345	672	13.122
2020	977	1.487	1.367	720	13	401	945	970	974	1.414	1.080	158	10.506
2021	478	1.247	1.317	1.465	1.173	1.093	1.258	894	913	1.396	1.481	621	13.336
2020/2019	45,2%	10,4%	13,5%	-42,8%	-98,9%	-66,4%	-14,9%	9,4%	2,4%	8,2%	-19,7%		-19,9%
2021/2020	-51,1%	-16,1%	-3,7%	103,5%	8923,1%	172,6%	33,1%	-7,8%	-6,3%	-1,3%	37,1%		26,9%
gem. 2021/2019	-15,7%	-3,8%	4,6%	7,9%	0,0%	-4,3%	6,4%	0,4%	-2,0%	3,3%	4,9%		0,8%

Grafiek 2.4.4.9. Flux StatMD: Sterilisatie: geboekte gevallen 2019-2021 : huidig prestatiejaar per prestatie maand



### ***Daghospitaal in algemene ziekenhuizen***

De totale uitgaven voor de forfaits daghospitaal in de algemene ziekenhuizen halveren in de prestatie maand april 2020 t.o.v. april 2019 (zie tabel 2.4.4.10.). Wanneer de sector meer in detail bekeken wordt, kan er vastgesteld worden dat de forfaits oncologie stijgen met 3,5% in april 2020 t.o.v. april 2019 (zie tabel 2.4.4.13. en grafiek 2.4.4.14.) en de overige forfaits dalen met 71,0% in april 2020 t.o.v. april 2019 (zie tabel 2.4.4.11. en grafiek 2.4.4.12.). Ook in 2021 blijven de forfaits oncologie sterk stijgen met een totaal gemiddelde stijging van 8,0% t.o.v. 2019 (zie tabel 2.4.4.13. en grafiek 2.4.4.14.). De overige forfaits stijgen gemiddeld met 3,2% tegenover dezelfde periode in 2019.

De overige forfaits daghospitaal in algemene ziekenhuizen zijn de volgende:

- Forfaits Groep 1-7
- Forfaits Chronische pijn 1-3
- Maxiforfait anesthesie
- Forfait manipulatie poortkatheter
- Gipskamer

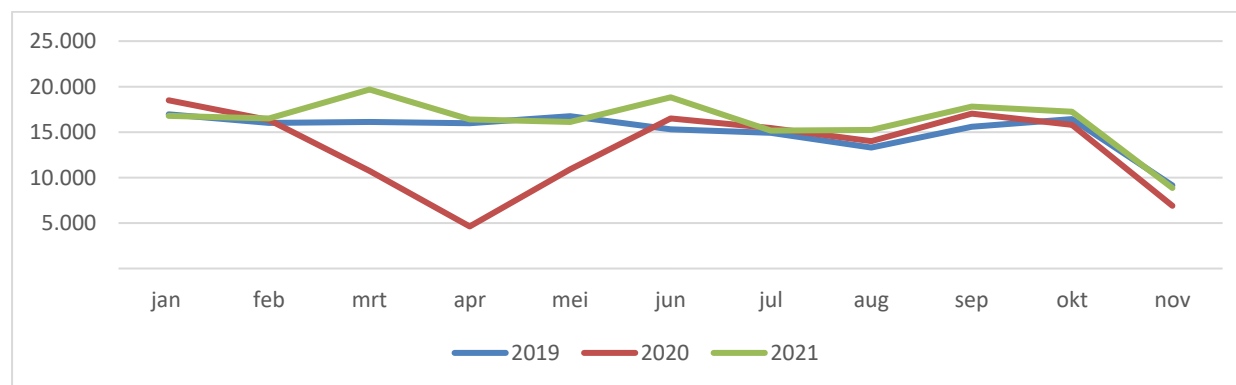
Tabel 2.4.4.10. Flux StatMD: Forfaits daghospitaal: geboekte uitgaven 2019-2021 : per prestatie maand (in 000 EUR)

jaar	prestatie maand												totaal
	<t	jan	feb	mrt	apr	mei	jun	jul	aug	sep	okt	nov	
2019	12.467	22.671	21.117	21.341	21.630	22.369	20.428	20.735	18.686	20.782	21.803	12.164	236.195
2020	15.373	24.675	21.854	16.737	10.483	16.313	22.337	21.486	19.575	22.896	21.305	10.216	223.249
2021	12.631	22.977	22.519	26.602	22.817	22.255	25.374	21.529	21.650	24.062	22.942	12.253	257.612
2020/2019	23,3%	8,8%	3,5%	-21,6%	-51,5%	-27,1%	9,3%	3,6%	4,8%	10,2%	-2,3%		-5,5%
2021/2020	-17,8%	-6,9%	3,0%	58,9%	117,7%	36,4%	13,6%	0,2%	10,6%	5,1%	7,7%		15,4%
gem. 2021/2019	0,7%	0,7%	3,3%	11,6%	2,7%	-0,3%	11,4%	1,9%	7,6%	7,6%	2,6%		4,4%

Tabel 2.4.4.11. Flux StatMD: Forfaits daghospitaal exclusief forfaits oncologie: geboekte uitgaven 2019-2021 : per prestatie maand (in 000 EUR)

jaar	prestatie maand												totaal
	<t	jan	feb	mrt	apr	mei	jun	jul	aug	sep	okt	nov	
2019	9.026	16.953	16.008	16.115	15.975	16.741	15.298	14.928	13.307	15.600	16.414	9.140	175.504
2020	11.003	18.494	16.310	10.742	4.629	10.892	16.486	15.444	14.004	17.021	15.811	6.905	157.740
2021	8.173	16.784	16.504	19.680	16.393	16.115	18.805	15.177	15.250	17.804	17.229	8.853	186.768
2020/2019	21,9%	9,1%	1,9%	-33,3%	-71,0%	-34,9%	7,8%	3,5%	5,2%	9,1%	-3,7%		-10,1%
2021/2020	-25,7%	-9,2%	1,2%	83,2%	254,1%	48,0%	14,1%	-1,7%	8,9%	4,6%	9,0%		18,4%
gem. 2021/2019	-4,8%	-0,5%	1,5%	10,5%	1,3%	-1,9%	10,9%	0,8%	7,1%	6,8%	2,5%		3,2%

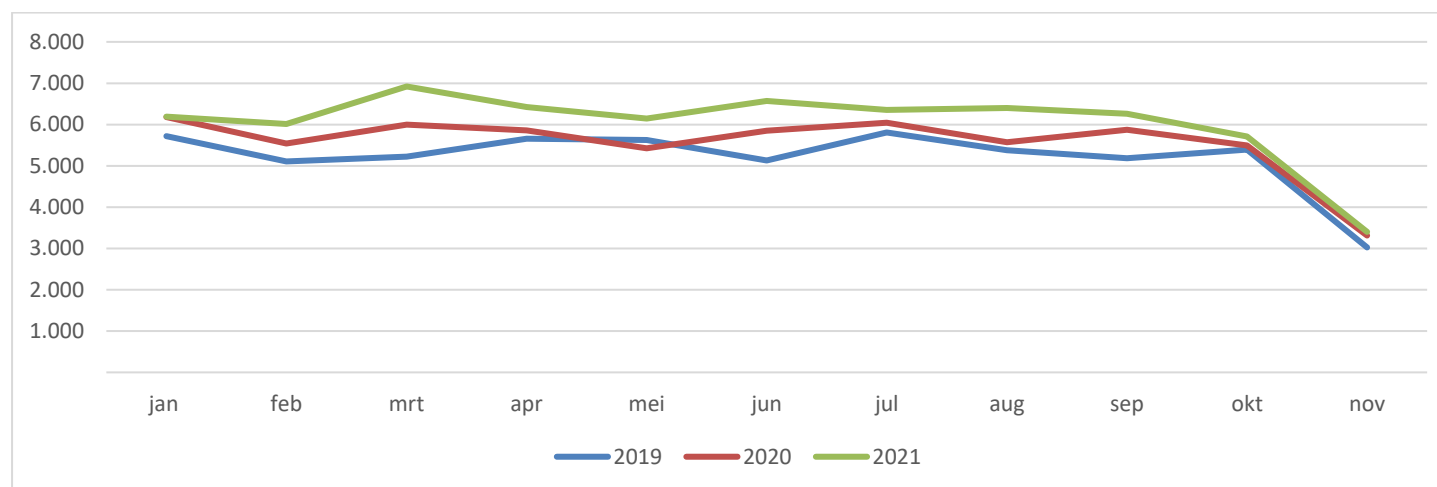
Grafiek 2.4.4.12. Flux StatMD: Forfaits daghospitaal exclusief forfaits oncologie: geboekte uitgaven 2019-2021 : per prestatie maand (in 000 EUR)



Tabel 2.4.4.13. Flux StatMD: Forfaits daghospitaal: forfaits oncologie: geboekte uitgaven 2019-2021 : per prestatie maand (in 000 EUR)

jaar	prestatie maand												totaal
	<t	jan	feb	mrt	apr	mei	jun	jul	aug	sep	okt	nov	
2019	3.441	5.719	5.109	5.226	5.655	5.629	5.130	5.807	5.379	5.182	5.389	3.024	60.691
2020	4.370	6.180	5.544	5.995	5.854	5.422	5.851	6.042	5.571	5.875	5.493	3.312	65.509
2021	4.459	6.192	6.015	6.921	6.424	6.140	6.569	6.352	6.400	6.258	5.713	3.401	70.843
2020/2019	27,0%	8,1%	8,5%	14,7%	3,5%	-3,7%	14,0%	4,0%	3,6%	13,4%	1,9%		7,9%
2021/2020	2,0%	0,2%	8,5%	15,4%	9,7%	13,3%	12,3%	5,1%	14,9%	6,5%	4,0%		8,1%
gem. 2021/2019	13,8%	4,1%	8,5%	15,1%	6,6%	4,4%	13,2%	4,6%	9,1%	9,9%	3,0%		8,0%

Grafiek 2.4.4.14. Flux StatMD: Forfaits daghospitaal: forfaits oncologie: geboekte uitgaven 2019-2021 : per prestatie maand (in 000 EUR)



## 2.5. Evolutie uitgaven vóór COVID-19 en met COVID-19

In dit deel wordt de evolutie van de uitgaven tussen de jaren 2017 en 2019 (evolutie vóór COVID-19) vergeleken met de evolutie van de uitgaven tussen de jaren 2019 en 2021 (evolutie met COVID-19).

Hierbij wordt per sector de gemiddelde groei tussen 2017 en 2019 (op basis van de jaargegevens) vergeleken met de gemiddelde groei tussen 2019 en 2021 (op basis van de gegevens tot en met november).

Voor deze analyse wordt enkel gebruik gemaakt van de documenten N. De flux STATMD kan hierbij niet gebruikt worden omdat de (tijdelijke) flux STATMD maar beschikbaar is vanaf het jaar 2018.

Bij deze vergelijking wordt onderscheid gemaakt tussen :

- Sectoren met vooral ambulante prestaties buiten het ziekenhuis (zie deel 2.5.1.)
- Sectoren met vooral prestaties in het ziekenhuis (zie deel 2.5.2.)

### 2.5.1 Evolutie uitgaven buiten het ziekenhuis

In dit deel worden de sectoren bekeken met meer dan 75% van de uitgaven buiten het ziekenhuis. Net als in deel 2.3.2. gaat het om volgende sectoren :

- Artsen - Raadplegingen, bezoeken en adviezen
- Tandartsen
- Verpleegkundigen
- Specialiteiten - open officina's
- Andere farmaceutische verstrekkingen (magistrale bereidingen, wachthonoraria, medische hulpmiddelen, medische voeding)
- Kinesitherapie
- Bandagisten
- Orthopedisten
- Opticiens
- Audiciens
- Vroedvrouwen
- Logopedie

In tabel 2.5.1. wordt, voor dezelfde ambulante sectoren buiten het ziekenhuis, de jaarlijkse gemiddelde evolutie tussen 2017 en 2019 (evolutie vóór COVID-19) vergeleken met de jaarlijkse gemiddelde evolutie tussen 2019 en 2021 (evolutie met COVID-19).

In deel 2.3.2. werd de jaarlijkse gemiddelde evolutie tussen 2019 en 2021 van bovenvermelde sectoren reeds besproken (ook per prestatie maand).

### ***Sectoren die zwaar geïmpacteerd werden door COVID-19 in 2020***

Behalve voor de sector logopedie, is de gemiddelde groei van de uitgaven tussen 2019 en 2021 (evolutie met COVID-19) voor alle sectoren, die in 2020 zwaar geïmpacteerd werden door COVID-19, lager dan de gemiddelde groei van de uitgaven tussen 2017 en 2019 (evolutie vóór COVID-19).

Voor de sector tandartsen is de jaarlijkse gemiddelde evolutie tussen 2019 en 2021 (3,4%) lager dan de jaarlijkse gemiddelde evolutie tussen 2017 en 2019 (4,6%).

Ook voor de sector kinesithérapie ligt de jaarlijkse gemiddelde evolutie tussen 2019 en 2021 (4,2%) iets lager dan de jaarlijkse gemiddelde evolutie tussen 2017 en 2019 (4,9%).

Voor de sector van de orthopedisten is er zelfs een gemiddelde jaarlijkse daling van de uitgaven met -0,4% tussen 2019 en 2021. Tussen 2017 en 2019 bedroeg de jaarlijkse gemiddelde stijging van de uitgaven nog 2,8%.

Voor de opticiens is de jaarlijkse gemiddelde evolutie tussen 2019 en 2021 (2,2%) eveneens lager dan de jaarlijkse gemiddelde evolutie tussen 2017 en 2019 (3,9%).

Bij de audiciens is de jaarlijkse gemiddelde evolutie tussen 2019 en 2021 (0,5%) veel lager dan de jaarlijkse gemiddelde evolutie tussen 2017 en 2019 (6,4%).

Door de belangrijke herwaarderingen in 2020 in de sector logopedie is de jaarlijkse gemiddelde evolutie tussen 2019 en 2021 (12,3%) veel groter dan de jaarlijkse gemiddelde evolutie tussen 2017 en 2019 (3,2%).

Tabel 2.5.1. : Evolutie uitgaven buiten het ziekenhuis (in 000 EUR)

	evolutie uitgaven vóór covid-19						evolutie uitgaven met Covid-19					
	uitgaven 201712	uitgaven 201812	uitgaven 201912	groei 18/17	groei 19/18	<b>gemid.</b> <b>19/17</b>	uitgaven 201911	uitgaven 202011	uitgaven 202111	groei 20/19	groei 21/20	<b>gemid.</b> <b>21/19</b>
Artsen - raadp., bezoeken, adv.	2.170.333	2.291.084	2.427.481	5,6%	6,0%	<b>5,8%</b>	2.230.360	2.196.995	2.451.530	-1,5%	11,6%	<b>4,8%</b>
Tandartsen	900.008	940.067	984.321	4,5%	4,7%	<b>4,6%</b>	900.619	795.896	962.223	-11,6%	20,9%	<b>3,4%</b>
Verpleegkundigen	1.460.978	1.506.432	1.591.513	3,1%	5,6%	<b>4,4%</b>	1.455.484	1.550.039	1.647.249	6,5%	6,3%	<b>6,4%</b>
Verpleegk. verzorgingszitting	466.137	455.178	462.365	-2,4%	1,6%	<b>-0,4%</b>	423.300	427.021	437.603	0,9%	2,5%	<b>1,7%</b>
Palliat./niet-palliat. forfaits	962.173	1.017.772	1.094.040	5,8%	7,5%	<b>6,6%</b>	999.983	1.088.256	1.172.343	8,8%	7,7%	<b>8,3%</b>
Specialiteiten - open officina's	2.631.298	2.699.611	2.693.682	2,6%	-0,2%	<b>1,2%</b>	2.459.569	2.540.380	2.637.380	3,3%	3,8%	<b>3,6%</b>
Andere farmaceutische verstr.	130.530	139.215	141.433	6,7%	1,6%	<b>4,1%</b>	129.523	134.875	140.427	4,1%	4,1%	<b>4,1%</b>
Kinesitherapie	734.974	751.842	808.609	2,3%	7,6%	<b>4,9%</b>	741.981	686.915	806.118	-7,4%	17,4%	<b>4,2%</b>
Bandagisten	55.222	55.733	56.461	0,9%	1,3%	<b>1,1%</b>	52.015	54.132	51.878	4,1%	-4,2%	<b>-0,1%</b>
Orthopedisten	168.990	175.721	178.505	4,0%	1,6%	<b>2,8%</b>	162.124	151.380	160.978	-6,6%	6,3%	<b>-0,4%</b>
Opticiens	30.688	31.097	33.133	1,3%	6,5%	<b>3,9%</b>	30.583	25.727	31.948	-15,9%	24,2%	<b>2,2%</b>
Audiciens	66.608	69.125	75.403	3,8%	9,1%	<b>6,4%</b>	69.757	58.563	70.423	-16,0%	20,3%	<b>0,5%</b>
Vroedvrouwen	26.780	29.117	31.494	8,7%	8,2%	<b>8,4%</b>	28.738	30.914	34.328	7,6%	11,0%	<b>9,3%</b>
Logopedie	102.027	106.608	108.753	4,5%	2,0%	<b>3,2%</b>	99.191	83.837	125.081	-15,5%	49,2%	<b>12,3%</b>
<b>Totaal sectoren buiten ziekenhuizen</b>	<b>8.478.436</b>	<b>8.795.652</b>	<b>9.130.788</b>	<b>3,7%</b>	<b>3,8%</b>	<b>3,8%</b>	<b>8.359.944</b>	<b>8.309.653</b>	<b>9.119.563</b>	<b>-0,6%</b>	<b>9,7%</b>	<b>4,4%</b>



### ***Sectoren die licht geïmpacteerd werden door COVID-19 in 2020***

Voor de sector artsen – raadplegingen, bezoeken en adviezen is de jaarlijkse gemiddelde evolutie tussen 2019 en 2021 (4,8%) lager dan de jaarlijkse gemiddelde evolutie tussen 2017 en 2019 (5,8%).

Voor de sector van de bandgisten is er een gemiddelde jaarlijkse daling van de uitgaven met 0,1% tussen 2019 en 2021. Tussen 2017 en 2019 bedroeg de jaarlijkse gemiddelde stijging van de uitgaven 1,1%.

### ***Sectoren die niet significant geïmpacteerd werden door COVID-19 in 2020***

Met 6,4% is voor de sector verpleegkundigen de jaarlijkse gemiddelde evolutie tussen 2019 en 2021 hoger dan de jaarlijkse gemiddelde evolutie tussen 2017 en 2019 (4,4%) :

- Voor de verpleegkundige verzorgingszitting bedraagt de jaarlijkse gemiddelde evolutie tussen 2019 en 2021 1,7%, tegenover een jaarlijkse gemiddelde evolutie van -0,4% tussen 2017 en 2019
- Voor de palliatieve/niet-palliatieve forfaits bedraagt de jaarlijkse gemiddelde evolutie tussen 2019 en 2021 8,3%, tegenover een jaarlijkse gemiddelde evolutie van 6,6% tussen 2017 en 2019

Ook voor de sector specialiteiten – open officina's is de jaarlijkse gemiddelde evolutie tussen 2019 en 2021 (3,6%) hoger dan de jaarlijkse gemiddelde evolutie tussen 2017 en 2019 (1,2%). Deze vaststelling is zeer logisch aangezien deze sector tot en met 2019 onderhevig was aan sterke besparingsmaatregelen (prijzdalingen).

Bij de andere farmaceutische verstrekkingen is de jaarlijkse gemiddelde evolutie tussen 2019 en 2021 (4,1%) even groot als de jaarlijkse gemiddelde evolutie tussen 2017 en 2019 (4,1%).

Ook voor de sector vroedvrouwen is de jaarlijkse gemiddelde evolutie tussen 2019 en 2021 (9,3%) hoger dan de jaarlijkse gemiddelde evolutie tussen 2017 en 2019 (8,4%). Door COVID-19 zijn de verblijven voor bevallingen minder lang en zijn er bijgevolg meer postnatale zorgen nodig buiten het ziekenhuis.

## 2.5.2 Evolutie uitgaven in het ziekenhuis

In dit deel worden de sectoren bekeken met meer dan 75% van de uitgaven in het ziekenhuis. Hierbij zullen we volgende sectoren meer in detail bekijken :

- Artsen (inclusief laagvariabele zorg)
- Specialiteiten aan ambulanten en gehospitaliseerden in het ziekenhuis
- Andere farmaceutische verstrekkingen (voornamelijk bloed en radio-isotopen)
- Implantaten
- Verpleegdagprijs (variabel gedeelte)
- Forfaitaire dagprijzen in algemene ziekenhuizen
- Dialyse
- Forfaitaire dagprijzen in psychiatrische ziekenhuizen
- Revalidatie

In tabel 2.5.2. wordt, voor de bovenvermelde sectoren in het ziekenhuis, de jaarlijkse gemiddelde evolutie tussen 2017 en 2019 (evolutie vóór COVID-19) vergeleken met de jaarlijkse gemiddelde evolutie tussen 2019 en 2021 (evolutie met COVID-19).

De jaarlijkse gemiddelde evolutie tussen 2019 en 2021 die in tabel 2.5.2. weergegeven wordt is echter niet vergelijkbaar met de jaarlijkse gemiddelde evolutie tussen 2019 en 2021 die in deel 2.4.2. wordt besproken. In deel 2.4.2. gaat het enkel om de uitgaven die in de ziekenhuizen gepresteerd worden (gebaseerd op de flux STATMD tot en met december), terwijl het in tabel 2.5.2. gaat om alle gepresteerde uitgaven (gebaseerd op de DOCN tot en met november).

### ***Sectoren die zwaar geïmpacteerd werden door COVID-19 in 2020***

Zonder rekening te houden met het vast gedeelte van de verpleegdagprijs (80% van de verpleegdagprijs wordt uitbetaald aan de ziekenhuizen via vaste twaalfden) zijn de verschillende rubrieken van de artsen samen goed voor de helft van de uitgaven in de ziekenhuizen.

Om voor de artsen echter de jaarlijkse gemiddelde evolutie tussen 2017 en 2019 (evolutie vóór COVID-19) te kunnen vergelijken met de jaarlijkse gemiddelde evolutie tussen 2019 en 2021 (evolutie met COVID-19) hebben we de uitgaven van de laagvariabele zorg opgeteld bij de uitgaven van de artsen.

De totale uitgaven voor de artsen zijn dus inclusief de uitgaven van de laagvariabele zorg. Van tabel 2.5.2. kunnen we aflezen dat de jaarlijkse gemiddelde evolutie tussen 2019 en 2021 (1,0%) lager is dan de jaarlijkse gemiddelde evolutie tussen 2017 en 2019 (2,5%).

Tabel 2.5.2. : Evolutie uitgaven in het ziekenhuis (in 000 EUR)

	evolutie uitgaven vóór COVID-19						evolutie uitgaven met COVID-19					
	uitgaven 201712	uitgaven 201812	uitgaven 201912	groei 18/17	groei 19/18	<i>gemid.</i> <b>19/17</b>	uitgaven 201911	uitgaven 202011	uitgaven 202111	groei 20/19	groei 21/20	<i>gemid.</i> <b>21/19</b>
Artsen - Klinische biologie	1.300.584	1.339.885	1.360.327	3,0%	1,5%	<b>2,3%</b>	1.241.844	1.168.456	1.251.805	-5,9%	7,1%	<b>0,4%</b>
Artsen - Medische beeldvorming	1.253.338	1.270.276	1.299.923	1,4%	2,3%	<b>1,8%</b>	1.186.616	1.096.683	1.226.502	-7,6%	11,8%	<b>1,7%</b>
Artsen - Speciale verstrekkingen	1.398.475	1.425.359	1.422.769	1,9%	-0,2%	<b>0,9%</b>	1.300.921	1.189.754	1.349.208	-8,5%	13,4%	<b>1,8%</b>
Artsen - Heelkunde	1.272.056	1.282.468	1.152.179	0,8%	-10,2%	<b>-4,8%</b>	1.052.456	946.637	1.048.871	-10,1%	10,8%	<b>-0,2%</b>
Artsen - Gynaecologie	88.512	91.319	66.453	3,2%	-27,2%	<b>-13,4%</b>	60.941	53.819	61.751	-11,7%	14,7%	<b>0,7%</b>
Artsen - Toezicht	448.488	455.423	465.565	1,5%	2,2%	<b>1,9%</b>	431.534	397.977	404.323	-7,8%	1,6%	<b>-3,2%</b>
Laagvariabele zorg			291.042				258.255	282.760	303.585	9,5%	7,4%	<b>8,4%</b>
<b>Artsen - Totaal</b>	<b>5.761.453</b>	<b>5.864.730</b>	<b>6.058.258</b>	<b>1,8%</b>	<b>3,3%</b>	<b>2,5%</b>	<b>5.532.567</b>	<b>5.136.086</b>	<b>5.646.045</b>	<b>-7,2%</b>	<b>9,9%</b>	<b>1,0%</b>
Specialiteiten - ambulanten in zh.	1.548.718	1.782.725	2.154.944	15,1%	20,9%	<b>18,0%</b>	1.957.530	2.204.191	2.424.202	12,6%	10,0%	<b>11,3%</b>
Specialiteiten - gehospitalis.	414.770	410.663	414.648	-1,0%	1,0%	<b>0,0%</b>	390.952	354.229	357.950	-9,4%	1,1%	<b>-4,3%</b>
<b>Specialiteiten - Totaal</b>	<b>1.963.488</b>	<b>2.193.388</b>	<b>2.569.592</b>	<b>11,7%</b>	<b>17,2%</b>	<b>14,4%</b>	<b>2.348.482</b>	<b>2.558.420</b>	<b>2.782.152</b>	<b>8,9%</b>	<b>8,7%</b>	<b>8,8%</b>
Andere farmaceutische verstr.	137.689	136.532	139.079	-0,8%	1,9%	<b>0,5%</b>	127.538	125.475	132.327	-1,6%	5,5%	<b>1,9%</b>
Implantaten	737.429	737.274	751.159	0,0%	1,9%	<b>0,9%</b>	681.926	642.789	694.077	-5,7%	8,0%	<b>0,9%</b>
Verpleegdagprijs (variabel gedeelte)	555.663	559.489	569.697	0,7%	1,8%	<b>1,3%</b>	527.480	491.351	502.939	-6,8%	2,4%	<b>-2,4%</b>
Forfaitaire dagprijzen in alg. zh.	227.889	237.792	254.769	4,3%	7,1%	<b>5,7%</b>	232.229	218.789	249.648	-5,8%	14,1%	<b>3,7%</b>
Dialyse - Artsen	153.414	151.824	159.148	-1,0%	4,8%	<b>1,9%</b>	144.817	152.269	153.916	5,1%	1,1%	<b>3,1%</b>
Dialyse - Forfaits in het ziekenhuis	172.099	166.283	173.531	-3,4%	4,4%	<b>0,4%</b>	157.890	163.932	165.879	3,8%	1,2%	<b>2,5%</b>
Dialyse - Forfaits thuis, centrum	98.941	102.128	108.810	3,2%	6,5%	<b>4,9%</b>	98.658	106.755	110.422	8,2%	3,4%	<b>5,8%</b>
<b>Dialyse - Totaal</b>	<b>424.454</b>	<b>420.235</b>	<b>441.489</b>	<b>-1,0%</b>	<b>5,1%</b>	<b>2,0%</b>	<b>401.365</b>	<b>422.956</b>	<b>430.217</b>	<b>5,4%</b>	<b>1,7%</b>	<b>3,5%</b>
Forfaitaire dagprijzen in psy. Zh	4.151	4.177	4.551	0,6%	9,0%	<b>4,7%</b>	4.551	3.868	3.335	-15,0%	-13,8%	<b>-14,4%</b>
Revalidatie	372.489	391.596	416.986	5,1%	6,5%	<b>5,8%</b>	380.871	391.310	411.987	2,7%	5,3%	<b>4,0%</b>
<b>Totaal sectoren in ziekenhuizen</b>	<b>10.180.554</b>	<b>10.541.036</b>	<b>11.201.028</b>	<b>3,5%</b>	<b>6,3%</b>	<b>4,9%</b>	<b>10.232.458</b>	<b>9.987.175</b>	<b>10.849.392</b>	<b>-2,4%</b>	<b>8,6%</b>	<b>3,0%</b>

Voor de sector implantaten is de jaarlijkse gemiddelde evolutie tussen 2019 en 2021 (0,9%) even groot als de jaarlijkse gemiddelde evolutie tussen 2017 en 2019 (0,9%).

Voor het variabel deel van de verpleegdagprijs is er een gemiddelde jaarlijkse daling van de uitgaven met -2,4% tussen 2019 en 2021. Tussen 2017 en 2019 bedroeg de jaarlijkse gemiddelde stijging van de uitgaven 1,3%.

Bij de forfaitaire dagprijzen in de algemene ziekenhuizen is de jaarlijkse gemiddelde evolutie tussen 2019 en 2021 (3,7%) lager is dan de jaarlijkse gemiddelde evolutie tussen 2017 en 2019 (5,7%).

### ***Sectoren die licht geïmpacteerd werden door COVID-19 in 2020***

Zonder rekening te houden met het vast gedeelte van de verpleegdagprijs (80% van de verpleegdagprijs wordt uitbetaald aan de ziekenhuizen via vaste twaalfden), heeft ongeveer een vierde van de uitgaven in de ziekenhuizen betrekking op de farmaceutische specialiteiten. Voor deze sector is de jaarlijkse gemiddelde evolutie tussen 2019 en 2021 (8,8%) veel minder groot dan de jaarlijkse gemiddelde evolutie tussen 2017 en 2019 (14,4%).

Er is echter een duidelijk verschil te zien tussen de specialiteiten voor ambulanten en voor gehospitaliseerden.

Voor de specialiteiten aan ambulanten is de jaarlijkse gemiddelde evolutie tussen 2019 en 2021 (11,3%) veel lager dan de jaarlijkse gemiddelde evolutie tussen 2017 en 2019 (18,0%).

Voor de specialiteiten aan gehospitaliseerden is er een gemiddelde jaarlijkse daling van de uitgaven met -4,3% tussen 2019 en 2021. Tussen 2017 en 2019 bleven de uitgaven stabiel (0,0%).

### ***Sectoren die niet significant geïmpacteerd werden door COVID-19 in 2020***

Voor de sector dialyse is de jaarlijkse gemiddelde evolutie tussen 2019 en 2021 (3,5%) hoger dan de jaarlijkse gemiddelde evolutie tussen 2017 en 2019 (2,0%).

Voor de sector revalidatie geldt het omgekeerde. Hier is de gemiddelde evolutie tussen 2019 en 2021 (4,0%) lager dan de jaarlijkse gemiddelde evolutie tussen 2017 en 2019 (5,8%).

## 3. Buiten doelstelling

---

### 3.1. Budget 2021

De Algemene Raad van het RIZIV heeft op 20 december 2021 een bedrag van 1,512 miljard EUR aan maatregelen goedgekeurd voor 2021 voor overheidsuitgaven in de strijd tegen de coronacrisis.

Voor de financiering van deze maatregelen wordt er een beroep gedaan op een bijkomende financiering vanuit de overheid. Meer concreet worden deze bijkomende uitgaven gefinancierd via een toewijzing vanuit de interdepartementale provisie aan het budget FOD Sociale Zaken en is er een overheveling van het budget FOD Sociale Zaken naar het RIZIV via een specifieke dotatie.

In tabel 3.1.1. wordt het detail getoond van de verschillende maatregelen buiten doelstelling met betrekking tot het voorziene bedrag van 1,512 miljard EUR voor 2021.

Op basis van de reeds geboekte uitgaven, wordt een marge van 200 miljoen EUR t.o.v. het goedgekeurde budget van 1,512 miljard EUR vooropgesteld. Dit is een raming daar nog niet alle uitgaven 2021 gekend zijn.

Hierbij dient ook opgemerkt te worden dat nog niet alle middelen voor 2021 werden overgemaakt (KB van 27/12/2021). De regularisatie van 2021 zal gebeuren via de provisie voor maatregelen 2022.

Tabel 3.1.1. Overzicht maatregelen 2021 buiten doelstelling

Maatregelen COVID-19	Budget 2021
a) Toezicht COVID-patiënten	33.805
b) Schakelzorgcentra	1.135
c) Triagecentra en afnamecentra	91.172
Financiering van alternatieve afnamecentra	12.869
d) Wachtposten	1.000
e) Verpleegkunde: aanpassing basisverstrekkingen en forfaits	0
f) Verpleegkunde: follow-up COVID-19-patiënten	1.167
g) Terugbetaling testen (exclusief serologische testen)	
1. PCR	705.778
2. Terugbetaling testen (exclusief serologische testen) - snelle	2.838
3. Staalafname reizigers en evenementen	9.039
4. Overeenkomst Luchthaven	1.912
5. Overeenkomst NRC	226
6. Kwaliteitscontrole Sciensano	153
h) Psychologische zorg (uitbreiding) (*)	0
i) Cohort zorg	224
j) Verhoogd zuurstofgebruik	1.455
k) Serologische testen (*)	5.400
l) Bijzondere beschermingsmaatregelen en materialen van zorgverleners	525.751
Protocol 3 beschermingsmaatregelen en materialen	86
m) Revalidatie van gehospitaliseerde COVID-19 patiënten	3.459
n) Ziekenvervoer: verhoogde kosten wegens preventieve hygiënische beschermingsmaatregelen	252
o) CT Thorax uit systeem laagvariabele zorg (*)	0
p) Opstartkosten nationaal platform(*)	0
q) Incentives uitbreiding capaciteit klinische labo's	5.000
r) Vaccins COVID-19	80.000
s) uitzonderlijke aanmoedigingspremie (*)	0
t) Telemonitoring covid patiënten	1.323
u) Community health workers	2.965
v) Motivatiebarometer	418
w) Tegemoetkoming Zeepreventorium en Clairs Vallons	
1. Beschermingsmateriaal	95
2. Aanmoedigingspremie (*)	0
x) Terugbetaling testen opsporing varianten	
1. Reflex-PCR	0
2. Genoomanalyse	4.385
y) Medische huizen: beschermingsmaatregelen	1.556
z) Medische huizen: facturatie verpleegkundigen (*)	0
aa) Taskforce "kwetsbare groepen" - Gratis psychologische hulp voor zelfstandigen	11.169
ab) Terugbetaling testen in de apotheek	3.360
ac) Financiering "sneltesten in de apotheek"	758
ad) Covid-barometer - "syndromic" surveillance in huisartsenpraktijken	2.550
ae) Bijkomende financiering Nationaal Referentiecentrum (NRC)	777
af) Financiering extra functionaliteiten huisartsensoftwares (vaccinatiestrategie)	100
<b>Totaal</b>	<b>1.512.177</b>

\* Maatregelen 2020 buiten doelstelling

## ***a) Toezicht COVID-patiënten***

De COVID-19-crisis heeft de manier van werken in de ziekenhuizen grondig gewijzigd, zowel op het vlak van infrastructuur en logistieke organisatie, als op het vlak van inzet van personeel, verpleegkundigen en artsen-specialisten. Daarnaast vergt de verzorging van besmette patiënten een buitengewone inspanning, zowel fysiek als psychisch.

Om aan die gewijzigde werkomstandigheden tegemoet te komen en de inspanningen correct te vergoeden, werden maatregelen genomen met betrekking tot de zorg in 3 ziekenhuisdiensten die in het bijzonder betrokken zijn bij de crisis: de afdelingen voor spoedgevallen en intensieve zorg en de specifieke COVID-19-afdelingen.

### Afdeling voor intensieve zorg: langere verblijven voor COVID-19 patiënten

De meeste afdelingen intensieve zorg hebben hun capaciteit moeten verhogen, onder meer door andere afdelingen (recovery-afdelingen en "gewone" afdelingen) geheel of gedeeltelijk aan te passen, zodat die ook dienst kunnen doen als afdelingen voor intensieve zorg. Uiteraard bracht dat een "andere toewijzing" van mensen en middelen met zich mee en een grote uitbreiding van de capaciteit.

COVID-19-patiënten op intensieve zorg hebben daarnaast veel langer beademing nodig dan gebruikelijk. Vaak gaat het om een termijn van 2 weken of langer. De beperkende termijnen zijn dan ook opgeheven voor de duur van de coronacrisis.

### COVID-19-afdelingen: bijzonder toezicht op COVID-19-patiënten

Er werden specifieke COVID-19-afdelingen opgericht die fysiek gescheiden zijn van andere afdelingen. De patiënten die er verblijven vragen een meer intensieve en specifieke aanpak, in het kader van zowel de COVID-19-pathologie als de veiligheids- en hygiënevoorschriften, die voor de zorg voor die patiënten vereist is. Verschillende afdelingen werden omgebouwd, geheel of gedeeltelijk, tot "COVID-19-afdelingen". De patiënten verblijven er gemiddeld veel langer dan gebruikelijk. De zorg is er ook veel meer belastend.

### Afdeling voor spoedgevallen

De afdelingen voor spoedgevallen zijn in alle ziekenhuizen opgedeeld in enerzijds de COVID-19-patiënten en anderzijds de "gewone" niet-COVID-19-patiënten. Dat vraagt niet alleen een infrastructurele ingreep, maar ook een verhoogde inzet van personeel, artsen en verpleegkundigen, zowel op vlak van workload als op vlak van aantallen. De klassieke nomenclatuur is hier echter voldoende om de wijzigingen in het functioneren van de spoedgevallendiensten op te vangen en een correcte vergoeding te kunnen verzekeren in het kader van de coronacrisis.

### ***b) Schakelzorgcentra***

Schakelzorgcentra kunnen patiënten met COVID-19 tijdelijk opvangen na hun verblijf in het ziekenhuis of na onderzoek in een triagecentrum, in afwachting dat zij weer naar hun huis terug kunnen gaan. Het RIZIV voorziet in een forfaitaire financiering voor de verstrekkingen van artsen (coördinatie, follow-up, beschikbaarheid en directe zorg), verpleegkundigen en zorgkundigen. Het RIZIV voorziet eveneens in een tegemoetkoming voor individuele kinesitherapie sessies die worden gegeven aan patiënten die in deze structuren verblijven.

### ***c) Triage- en afnamecentra***

Triage- en afnamecentra zijn specifiek opgezette centra met een dubbele functie:

- Triagefunctie: Onderzoeken van patiënten die mogelijk besmet zijn met COVID-19, na verwijzing door een arts. Patiënten hoeven niet naar de wachtzaal van een huisarts of naar de spoedafdeling van een ziekenhuis, waar ze anderen kunnen besmetten. Indien nodig worden zij na onderzoek doorverwezen naar het ziekenhuis voor hospitalisatie.
- Afnamefunctie: Het afnemen van stalen bij mogelijk besmette personen.

De centra maken deel uit van de eerstelijnszorg. Elk triage- en afnamecentrum staat onder toezicht van een medische verantwoordelijke die het dagelijkse functioneren van het centrum garandeert. De verzekering voor geneeskundige verzorging ondersteunt deze centra via een aantal vergoedingen.

### ***Financiering van alternatieve afnamecentra***

Sinds 12 oktober 2020 kunnen er onder bepaalde voorwaarden "alternatieve" afnamecentra geactiveerd worden als blijkt dat de capaciteit van de triage- en afnamecentra (tijdelijk) onvoldoende is.

### ***d) Wachtposten***

De strijd tegen COVID-19 brengt zware wachtdiensten voor huisartsen met zich mee, ook tijdens de week. Om de individuele last van die wachten te verlichten, krijgen de wachtposten tijdens de week (en dus 's nachts) van 18 u tot 8 u en op basis van aanvraag een bijkomende financiering.



### ***e) Verpleegkunde: aanpassing basisverstrekingen en forfaits***

De COVID-19 pandemie heeft verschillende gevolgen voor de thuisverpleging. De thuisverpleegkundigen moeten bijzondere beschermingsmaatregelen in acht nemen om zichzelf en hun patiënten te vrijwaren van besmetting. Daarnaast moeten verpleegkundige praktijken soms bewust minder essentiële zorg afbouwen om capaciteit vrij te maken voor de specifieke COVID-19-gerelateerde zorgvraag.

Onder bepaalde voorwaarden konden thuisverpleegkundigen in de periode van 1 maart t.e.m. 31 augustus 2020 toeslagen aanrekenen bovenop een basisverstreking of een forfait.

### ***f) Verpleegkunde: follow-up COVID-19-patiënten***

Doelstelling is de follow-up door een thuisverpleegkundige van patiënten met een vermoedelijke of bevestigde besmetting met COVID-19, gediagnosticeerd door een arts. Het gaat over patiënten die opgenomen zijn geweest in een ziekenhuis, opgevangen in een schakelzorgcentrum of die in een triagecentrum langs zijn geweest. Het kan ook gaan om patiënten bij wie het gebruikelijk zorgnetwerk is weggevallen door de COVID19-maatregelen van inperking, waarvoor de verpleegkundige wordt gevraagd om regelmatig belangrijke parameters te controleren en toezicht te houden op de algemene gezondheidstoestand.

### ***g) Terugbetaling testen (exclusief serologische testen)***

1. PCR: Opsporen van het SARS-CoV-2-virus door middel van moleculaire amplificatie.
2. Snelle antigeen: Opsporen van antigenen van het SARS-CoV-2-virus
3. Staalafname: Om reizen en culturele evenementen in de zomerperiode van 2021 mogelijk en toegankelijk te maken voor elke burger werd een tegemoetkoming voorzien voor PCR testen in de zomerperiode voor alle personen die nog niet de kans hebben gekregen om zich volledig te laten vaccineren. Er bestond echter een risico dat er onvoldoende staalafnamecapaciteit was tijdens de piekperiodes van vertrekkende en terugkerende reizigers en/of bij zeer grote evenementen. Om dit te kunnen realiseren werd een tegemoetkoming van 10 EUR per staalafname voorzien die de klinische laboratoria konden aanrekenen, enkel bij de 2 PCR testen die werden vergoed tijdens tussen 28 juni en 30 september 2021 om bijkomende staalafnamecapaciteit te creëren. Zo werd de situatie vermeden dat vertrekkende reizigers geen locatie kunnen vinden waar ze op het gepaste tijdstip voor hun vertrek of evenement een staalafname kunnen laten uitvoeren of toch moesten aankloppen bij de huisarts om de test te laten afnemen.
4. Overeenkomst NRC: Er wordt een forfaitaire tussenkomst voorzien voor het geassocieerd laboratorium van het Nationaal Referentiecentrum dat belast wordt met het onderzoek en het aanleveren van expertise voor systemen van kwaliteitsbewaking, validatie van specifiek materiaal en toezicht op de overkoepelende organisatie van de processen in het kader van de overeenkomst.

5. Kwaliteitscontrole Sciensano: De laboratoria zijn verplicht om epidemiologische en contact tracing informatie aan Sciensano door te geven. Sciensano stuurt feedback naar ieder labo betreffende de kwaliteit van de gegevens en maakt bepaalde kwaliteitsindicatoren voor de gegevensoverdracht dagelijks over aan het RIZIV. De gegevens die de laboratoria doorgegeven, worden tevens door de epidemiologen van Sciensano dagelijks gebruikt voor het monitoren van trends, het opsporen van clusters en lokale heropflakkingen.

#### ***h) Psychologische zorg (uitbreiding)***

Omwille van de mentale impact ten gevolge van de COVID-19-crisis is de terugbetaling van eerstelijns psychologische sessies voor volwassenen (18-64) met ingang vanaf 2 april 2020 uitgebreid naar alle leeftijden.

#### ***i) Cohort zorg***

Patiënten (vermoedelijk) besmet met COVID-19 hebben soms nood aan thuisverpleging. Binnen cohortzorg staat een vaste equipe van verpleegkundigen in voor de thuisverpleging van die patiëntengroep. Door het afscheiden van die zorgverleners en van de betrokken patiënten wordt zorgcontinuïteit geboden terwijl kruisbesmetting wordt vermeden met niet-besmette patiënten en collega-zorgverleners. Samenwerkingsverbanden tussen zorgverleners zijn nodig om voldoende COVID-19-patiënten én verpleegkundigen die willen werken met dergelijke patiënten te groeperen. Door cohortzorg kan het specifiek vereiste beschermingsmateriaal optimaal worden ingezet. Door de geografische verspreiding van de COVID-19-patiënten zijn er evenwel langere verplaatsingen nodig tussen de patiënten van hetzelfde cohort.

#### ***j) Verhoogd zuurstofgebruik***

Door de stijgende vraag naar zuurstof worden er maatregelen genomen en richtlijnen uitgeschreven om zo veel mogelijk de zuurstofbevoorrading te blijven garanderen en dit voor de patiënten die het meest nodig hebben. Tekorten aan zuurstofbevoorrading en -belevering dienen voorkomen te worden en er moet ingezet worden op een betere verspreiding van de bestaande middelen in het kader van de Corona-crisis.

#### ***k) Serologische testen***

Opsporen van antilichamen tegen het SARS-CoV-2-virus via immunoassay.

### ***l) Bijzondere beschermingsmaatregelen en materialen van zorgverleners***

Bij de zorgverlening dient er beschermingsmateriaal voorzien te worden voor de zorgverleners. Dit wordt geregeld via een tijdelijke financiële tussenkomst in de kosten van bijzondere beschermingsmaatregelen en materialen, in het kader van de COVID-19 pandemie.

### ***Protocol 3 beschermingsmaatregelen en materialen***

Deze maatregel voorziet een tussenkomst in de kosten van specifieke beschermingsmaatregelen en materiaal in het kader van de COVID-19 pandemie voor de alternatieve zorgprojecten voor ouderen (protocol 3).

### ***m) Revalidatie van gehospitaliseerde COVID-19 patiënten***

Bij COVID-19-patiënten wordt zo snel als mogelijk een intensieve multidisciplinaire revalidatie opgestart op een eenheid intensieve zorgen, die dan in functie van de noodzaak verder op post-covid-19-afdelingen en op G- en Sp-revalidatieafdelingen wordt verdergezet. Dit om de zware weerslag van “severe acute respiratory syndrome (SARS-CoV-2)” zo minimaal mogelijk te houden en evolutie naar het “intensive care unit acquired weakness”-syndroom met zware morbiditeit en jammer genoeg ook mortaliteit zoveel als mogelijk te beperken. Zorgverleners kunnen de pluridisciplinaire verstrekkingen van artikels 22 en 23 van de nomenclatuur van de geneeskundige verstrekkingen hiervoor aanrekenen, aangevuld met bijkomende verstrekkingen voor patiënten die verblijven of hebben verbleven op een dienst intensieve zorgen tijdens de volledige duur van hun hospitalisatie.

Daarnaast wordt de kinesitherapeutische zorg verbeterd van COVID-19 patiënten die op intensieve zorgen verblijven of verbleven hebben. Hiervoor worden er 2 maatregelen genomen die van toepassing zijn tijdens de crisis: de mogelijkheid van een 2<sup>de</sup> vergoede kinesitherapiezitting per dag en een verhoging van de honoraria voor kinesitherapeuten voor de 1<sup>ste</sup> zitting.

### ***n) Ziekenvervoer: verhoogde kosten wegens preventieve hygiënische beschermingsmaatregelen***

De verplichte verzekering verleent een tegemoetkoming in de kosten van de specifieke gezondheidsbeschermingsmaatregelen en -materialen in het kader van de COVID-19-pandemie voor het ambulancevervoer waarvoor ZIV-tegemoetkomingen gelden in de reiskosten van gedialyseerde rechthebbenden, van kankerpatiënten en in het kader van de revalidatie.

### ***o) CT Thorax uit systeem laagvariabele zorg***

In vele ziekenhuizen krijgen alle patiënten bij wie een urgente chirurgie of cardiologische opname noodzakelijk is, een antigeen sneltest en/of PCC en/of CT thorax om COVID 19 uit te sluiten. Dit is conform de Sciensano richtlijnen om een COVID19 verspreiding binnen het ziekenhuis te vermijden (scheiding COVID/nonCOVID patiënten). Het grootste gedeelte van de urgente pathologie (acute appendicitis, acute cholecystitis, ingeklemde liesbreuk, ...) alsook andere dringende chirurgische verstrekkingen en verstrekkingen in de cardiologie vallen onder de LVZ.

Het nomenclatuurnummer "459550-459561 - Computergestuurde tomografie van de thorax met of zonder contrastmiddel, met registreren en clichés, minimum 15 coupes, voor het hele onderzoek" wordt tijdelijk uit de berekening van de globaal prospectieve bedragen per opname gehaald. Het nomenclatuurnummer kan niet gekoppeld worden aan een COVID19 patiënt, omdat het CT onderzoek uitgevoerd wordt ter uitsluiting/bevestiging van COVID19.

### ***p) Opstartkosten nationaal platform***

Het nieuwe Federaal Platform COVID Testing moet dagelijks 56.000 extra PCR-testen mogelijk maken in de strijd tegen COVID-19. Het platform zal dus een tijdelijke bijkomende testcapaciteit creëren, aanvullend op de beschikbare testcapaciteit van de erkende klinische laboratoria.

Het nieuwe platform vervangt het platform dat de afgelopen maanden werkzaam was. Er worden overeenkomsten afgesloten met 8 universiteiten of researchcentra die samenwerken met een erkend laboratorium.

### ***q) Incentives uitbreiding capaciteit klinische labo's***

Er is nood aan een zeer grote capaciteit voor het uitvoeren van PCR testen tijdens de COVID-19 pandemie. Op 13 maart hadden de erkende klinische laboratoria een capaciteit om dagelijks ongeveer 6.000 testen uit te voeren. Op basis van een behoefteanalyse van Sciensano bleek er nood aan een capaciteit van dagelijks 70.000 testen tijdens het respiratoir infectieziezoen.

Op 30 juni heeft de Minister een brief gestuurd naar de Commissie Klinische Biologie met de vraag om de dagelijkse testcapaciteit die op dat ogenblik beschikbaar was, ca. 15.000 testen, op te schalen naar 50.000 testen.

Via de overeenkomst tussen het Verzekeringscomité en de Commissie Klinische wordt onderzocht of deze incentivering de gevraagde grootschalige opschaling van de testcapaciteit mee kan ondersteunen. Een opschaling van de capaciteit is echter niet voldoende om tot een efficiënte testprocedure te komen. Ook een snelle en kwalitatieve verwerking en rapportering van de resultaten is noodzakelijk, dit wordt onder meer bevorderd door te werken met elektronische communicatie. Verder zijn een actueel overzicht van de beschikbare testcapaciteit en een prioritering bij de verwerking van de stalen noodzakelijke elementen. Deze elementen worden in dit onderzoek ook gekoppeld aan de incentive die de laboratoria kunnen ontvangen.

### ***r) Vaccins COVID-19***

De deelstaten zullen instaan voor de financiering van de vaccinatiecentra en het toedienen van de vaccins tegen COVID-19. Er werd echter ook beslist om beroep te doen op de mogelijkheid om financiering te voorzien vanuit de verzekering voor geneeskundige verzorging aan de deelstaten, zoals voorzien in art. 56, § 2, 5° van de GvU wet. Conform dit artikel kan een tegemoetkoming worden verleend in de kostprijs van geneeskundige verstrekkingen verricht in het kader van vaccinatieprogramma's die door de gefedereerde entiteiten worden ontwikkeld.

Het RIZIV verleent trimestrieel een tegemoetkoming aan de gefedereerde entiteiten op basis van de gegevens die worden overgemaakt, inzonderheid het aantal gewerkte uren per activiteitsdag van de zorgverleners en hun identificatie opgesplitst per vaccinatiecentrum.

Indien uit de finale afrekening van de totale kostprijs van het vaccinatieprogramma zou blijken dat de federale overheid een hoger aandeel betaalt dan voorzien door het protocolakkoord afgesloten tussen de federale overheid en de gefedereerde entiteiten cfr. het ontwerp KB zal een verrekening plaatsvinden met betrekking tot de vergoeding van de vaccinatoren op basis van het protocolakkoord van 17 december 2014 tussen de federale overheid en de deelstaten.

### ***s) Uitzonderlijke aanmoedigingspremie***

Onder bepaalde voorwaarden kunnen medewerkers die van 1 september tot 30 november 2020 in een ziekenhuis gewerkt hebben, in aanmerking komen voor een uitzonderlijke aanmoedigingspremie.

### ***t) Telemonitoring COVID-patiënten***

COVID-19-patiënten die nood hebben aan nauwgezette medische opvolging worden vandaag gehospitaliseerd, wat een grote druk op de ziekenhuizen met zich meebrengt, zeker in tijden van een piek in besmettingen. Door middel van telemonitoring vanuit de thuissituatie kan een hospitalisatie vermeden worden bij patiënten met milde COVID-19-symptomen en kunnen deels herstelde patiënten ook sneller naar huis gestuurd worden waarbij hun medische toestand toch van kortbij opgevolgd wordt.

### ***u) Community health workers***

De COVID-19 pandemie zorgt voor een zware druk op de gezondheidszorg. Binnen verschillende werkgroepen, in het kader van COVID-19, wordt er aangekaart dat de kwetsbare groepen binnen onze maatschappij moeilijk te bereiken zijn. Er bestond reeds een ongelijke toegang binnen de zorg wat zich vertaalde in het vermijden of uitstellen van zorg. Om de ongelijkheid in deze crisis niet groter te maken en om ervoor te zorgen dat we maximaal inzetten om voor kwetsbare groepen de toegankelijkheid te verhogen (zeker in tijden van vaccinatie, psychisch onwelzijn,...) worden er 50 community health workers ingezet. Dit zijn hulpverleners die de brug leggen tussen kwetsbare groepen en de eerstelijnsgezondheids- en welzijnszorg.

### ***v) Motivatiebarometer***

Naast het motiveren van de bevolking tot het volgen van de maatregelen, zal de uitdaging voor 2021 eruit bestaan om de mensen te motiveren tot vaccinatie. De motiverende voorwaarden die hiertoe best voldaan zijn, verdienen dan ook aandacht. Bovendien zal er een complex samenspel ontstaan tussen de motivatie voor de maatregelen en de motivatie voor vaccinatie, waarbij er verschillende groepen aan verschillende snelheden zullen evolueren in onze samenleving.

Of de bevolking gemotiveerd en ons welbevinden gevrijwaard blijft, hangt af van de mate waarin de overheid op een wervende, verbindende en motiverende wijze communiceert, de soort (steun)maatregelen die ze treft, en de vraag of de maatregelen proportioneel zijn ten opzichte van het risiconiveau waarin we ons bevinden.

### ***w) Tegemoetkoming Zeepreventorium en Clairs Vallons***

In het kader van de COVID-19 crisis is er voorzien om aan de instellingen Zeepreventorium en Clairs Vallons een tegemoetkoming te geven voor het beschermingsmateriaal, alsook een uitzonderlijke aanmoedigingspremie (in 2020) voor de medewerkers die er tewerkgesteld zijn.

### ***x) Terugbetaling opsporing varianten***

Opsporen van varianten van het SARS-CoV-2-virus door middel van een techniek van moleculaire amplificatie

### ***y) Medische huizen: beschermingsmateriaal***

Voor de medische huizen met meer dan 2000 ingeschreven patiënten wordt het forfaitair bedrag voor het beschermingsmateriaal verhoogd met maximaal 1 EUR per maand per ingeschreven rechthebbende boven dit aantal.

### ***z) Medische huizen: facturatie verpleegkundigen***

Deze maatregel omvat de vergoeding van aanvullende verpleegkundige zorgen die in de medische huizen uitgevoerd zijn tijdens de periode maart 2020 – augustus 2020 als gevolg van COVID-19, maar waar door de forfaitaire honoraria in de medische huizen geen mogelijkheid was om deze per akte aan te rekenen.

### ***aa) Taskforce “kwetsbare groepen” - Gratis psychologische hulp voor zelfstandigen***

Door de gezondheids- en financiële crisis veroorzaakt door de COVID-19-pandemie is de geestelijke gezondheid van de bevolking ernstig verzwakt. Onder mensen met een hoog risico op psychische nood of zelfs zelfmoord, vormen vooral de zelfstandigen een risicogroep. De huidige crisis heeft een directe impact op veel zelfstandigen uit verschillende sectoren (vooral contactberoepen, horeca, enz.) die hun bedrijf zien instorten.

Daarom voorziet de federale regering een aanvullend ondersteuningsaanbod specifiek voor zelfstandigen. Vanuit een specifieke gratis hulplijn en/of een alarm dat geactiveerd wordt door “verkenners” die regelmatig in contact komen met zelfstandigen met psychische problemen (bijvoorbeeld: curatoren, banken, ondernemingsloketten, sociale verzekeringsfondsen voor zelfstandigen, sociale secretariaten, zorgverleners, enz.) kunnen zelfstandigen met psychische noden gratis beroep doen op maximaal 8 sessies psychologische zorg bij een erkend klinisch psycholoog/orthopedagoog.

## ***ab) Terugbetaling testen in de apotheek***

### **Snelle antigeen**

Tussen 1 november 2021 en 30 juni 2022 wordt de volledige kost van een snelle antigeentest afgenomen in de apotheek terugbetaald onder bepaalde voorwaarden.

### **Zelftesten**

Het RIZIV komt tussen in de prijs van bepaalde zelftesten voor personen die recht hebben op een verhoogde tegemoetkoming. De apotheker factureert voor deze zelftest 7 EUR aan het ziekenfonds. De patiënt betaalt zelf 1 EUR.

## ***ac) Financiering “sneltesten in de apotheek”***

De apotheeksector is sinds het begin van de pandemie bereid om deel te nemen aan de testingstrategie in de strijd tegen COVID-19. Door het complementair aanbieden van sneltesten in de apotheek biedt de sector de overheid meer testpunten en kunnen burgers laagdrempelig toegang krijgen tot de testing. Concreet zouden apothekers snelle antigeentesten kunnen afnemen en uitvoeren bij symptomatische personen als aanvulling op de bestaande testfaciliteiten. Besmette patiënten kunnen op deze manier zeer snel gedetecteerd en geïsoleerd worden en zo kan ook de contact tracing snel worden opgestart. Om tegemoet te komen aan deze nood zal er een overeenkomst gesloten worden tussen enerzijds het RIZIV en anderzijds APB en OPHACO voor de financiering van de snelle antigeentesten in de apotheek voor een duurtijd van 1 maand (01/04/2021 – 30/04/2021).

## ***ad) COVID-barometer – “syndromic” surveillance in huisartsenpraktijken***

In de herfst van 2020 lanceerde Sciensano de nieuwe COVID-19-barometer 2.0 bij Belgische huisartsen, waarmee de consultaties van huisartsen voor luchtwegklachten, waaronder COVID-19, in kaart gebracht worden op basis van het elektronisch medisch dossier. Sciensano werkt normaal met ongeveer 120 pijlpraktijken verspreid over heel België. Naarmate de periode vorderde, daalde de motivatie om deze barometer in te vullen. Daarom werd een overeenkomst afgesloten tussen het RIZIV en Sciensano waarin een budget voorzien werd voor de vergoeding van de deelnemende huisartsen en de ICT ontwikkeling voor het monitoringssysteem en zo het aantal deelnemende praktijken te kunnen uitbreiden naar 300 tot 500.



### ***ae) Bijkomende financiering Nationaal Referentiecentrum (NRC)***

De opdracht als Nationaal Referentiecentrum voor Respiratoire Pathogenen werd toegekend aan het Universitair Ziekenhuis Antwerpen (UZA). Afspraken hieromtrent zijn vastgelegd in een overeenkomst tussen UZA en Sciensano. Het UZA kan op zijn beurt samenwerken met andere laboratoria die taken uitvoeren per specifieke groep van pathogenen, dit zijn de geassocieerde laboratoria van de Nationale Referentiecentra. Het laboratorium van UZ Leuven is het geassocieerd laboratorium belast met de surveillance van coronavirussen, zoals het SARS-CoV-2-virus dat COVID-19 veroorzaakt.

Het takenpakket en bijhorende financiering buiten epidemische toestand is niet te vergelijken met de toestand in een pandemie. Via deze overeenkomst wordt bijkomende financiering voorzien voor de reeds uitgevoerde bijkomende taken en het toekomstige takenpakket van het geassocieerd laboratorium van het NRC tijdens de pandemie. Het laboratorium voor klinische biologie van het UZ Leuven is bijkomend belast met opdrachten inzake de kwaliteitsbewakende processen, validatie van testmateriaal, wetenschappelijk onderzoek en ontwikkeling van protocollen voor nieuwe methodes en technieken in de opsporing van het SARS-CoV-2 virus.

### ***af) Financiering extra functionaliteiten huisartsensoftware***

De Belgische vaccinatiestrategie ten gevolge van de COVID-19-crisis diende een snelle oplossing te bieden voor personen met een verhoogd risico alsook de zwangere vrouwen. Agoria en een aantal softwareleveranciers werden in dat verband benaderd door het RIZIV om extra functionaliteiten in software te ontwikkelen om deze personen te detecteren op een GDPR-conforme manier in bestaande medische dossiers van alle huisartsen in België, dit in functie van een prioritaire COVID-19 vaccinatie. Eind augustus 2021 is daarenboven de extra vraag gelanceerd om immuun gecompromitteerde personen uit te nodigen voor een derde prik. De 8 deelnemende softwareleveranciers werden vergoed om deze aanpassingen en ontwikkelingen door te voeren.

## **3.2. Monitoring budget 2021**

In tabel 3.2.1. worden voor het jaar 2021 de geboekte uitgaven (in 000 EUR) weergegeven voor de maatregelen buiten de begrotingsdoelstelling. Deze omvat de uitgaven geboekt door de verzekeringsinstellingen (529.333 duizend EUR, waarvan 471.923 duizend EUR uit de documenten N van november 2021 en 57.410 duizend EUR uit de flux COVID-19 verstrekkingen van december 2021) en de eigen uitgaven waarover het RIZIV beschikt in februari 2022 (554.737 duizend EUR), of in totaal 1.084.070 duizend EUR.

Ten opzichte van het goedgekeurde budget van 1,512 miljard EUR stellen we momenteel een onderschrijding vast met 428,1 miljoen EUR.

Tabel 3.2.1. DocN, flux COVID-19 en eigen uitgaven: maatregelen buiten doelstelling: geboekte uitgaven 2021 (in 000 EUR)

	DocN	Flux COVID-19	Eigen uitgaven	Totaal
Maatregel	Uitgaven (in 000 EUR)	Uitgaven (in 000 EUR)	Uitgaven (in 000 EUR)	Uitgaven (in 000 EUR)
a) Toezicht COVID-patiënten	24.284	944		25.228
b) Schakelzorgcentra	36		1.085	1.121
c) Triagecentra en afnamecentra	12		71.426	71.438
Financiering teststraten			6.200	6.200
d) Wachtposten			425	425
e) Verpleegkunde: aanpassing basisverstrekkingen en forfaits	375	33		408
f) Verpleegkunde: follow-up COVID-19-patiënten	363	43		406
g) Terugbetaling testen				
1. PCR	424.389	53.545	106.116	584.050
2. Terugbetaling testen (exclusief serologische testen) - snelle antigeen	3.295	608		3.903
3. Staalafname reizigers en evenementen	4.824	97		4.921
4. Overeenkomst Luchthaven			1.850	1.850
5. Overeenkomst NRC				
6. Kwaliteitscontrole Sciensano			76	76
h) Psychologische zorg (uitbreiding)		106		106
i) Cohort zorg			117	117
j) Verhoogd zuurstofgebruik	476	28		504
k) Serologische testen	4.209	281		4.490
l) Bijzondere beschermingsmaatregelen en materialen			358.000	358.000
Protocol 3 beschermingsmaatregelen en materialen				
m) Revalidatie van gehospitaliseerde COVID-19 patiënten	3.915	139		4.054
n) Ziekenvervoer				
o) CT Thorax uit systeem laagvariabele zorg				
p) Opstartkosten nationaal platform			69	69
q) Incentives uitbreiding capaciteit klinische labo's			5.000	5.000
r) Vaccins COVID-19				
s) Uitzonderlijke aanmoedigingspremie				
t) Telemonitoring COVID patiënten	77	3		80
u) Community health workers			2.669	2.669
v) Motivatiebarometer			269	269
w) Tegemoetkoming Zeepreventorium en Clairs Vallons				
Beschermingsmateriaal			63	63
Aanmoedigingspremie 985 EUR				
x) Terugbetaling testen opsporing varianten				
Reflex-PCR				
Genoomanalyse	2.044	472		2.516
y) Medische huizen: beschermingsmaatregelen				
z) Medische huizen: facturatie verpleegkundigen				
aa) Taskforce "kwetsbare groepen" - Gratis psychologische hulp voor zelfstandigen			553	553
ab) Terugbetaling testen (exclusief serologische testen) - zelftesten	3.625	1.112		4.737
ac) Financiering pilootproject "sneltesten in de apotheek"			43	43
ad) Covid-barometer - "syndromic" surveillance in huisartsenpraktijken				
ae) Bijkomende financiering Nationaal Referentiecentrum (NRC)			776	776
af) Financiering extra functionaliteiten huisartsensoftwares (vaccinatiestrategie)				
Totaal	471.923	57.410	554.737	1.084.070

In tabel 3.2.2. worden voor het jaar 2021 de geboekte uitgaven (in 000 EUR) weergegeven voor de maatregelen buiten de begrotingsdoelstelling per prestatie maand en wordt er een vergelijking gemaakt met het voorziene budget 2021.

Tabel 3.2.2. DocN, flux COVID-19 en eigen uitgaven: maatregelen buiten doelstelling: geboekte uitgaven 2021 per prestatie maand (in 000 EUR)

Maatregel	<t	jan	feb	mrt	apr	mei	jun	jul	aug	sep	okt	nov	dec	totaal	Begroting ARGV 2021/087
<b>a) Toezicht COVID-patiënten</b>	<b>10.136</b>	<b>2.352</b>	<b>1.734</b>	<b>2.397</b>	<b>2.959</b>	<b>2.030</b>	<b>869</b>	<b>434</b>	<b>565</b>	<b>675</b>	<b>673</b>	<b>402</b>		<b>25.228</b>	<b>33.805</b>
<b>b) Schakelzorgcentra</b>	<b>25</b>	<b>351</b>	<b>200</b>	<b>162</b>	<b>172</b>	<b>126</b>	<b>84</b>							<b>1.121</b>	<b>1.135</b>
Kinesitherapie sessies in schakelzorgcentra	25	5	2	2	1									36	35
Eigen uitgaven		346	198	160	171	126	84							1.085	1.100
<b>c) Triage- en afnamecentra</b>	<b>12</b>	<b>2.618</b>	<b>5.228</b>	<b>6.433</b>	<b>4.980</b>	<b>7.375</b>	<b>5.907</b>	<b>5.308</b>	<b>6.693</b>	<b>5.905</b>	<b>3.920</b>	<b>6.656</b>	<b>10.403</b>	<b>71.438</b>	<b>91.172</b>
Onderzoek in een triagecentrum	12													12	
Eigen uitgaven		2.618	5.228	6.433	4.980	7.375	5.907	5.308	6.693	5.905	3.920	6.656	10.403	71.426	91.172
<b>Financiering van alternatieve afnamecentra</b>		<b>234</b>	<b>558</b>	<b>721</b>	<b>446</b>	<b>639</b>	<b>628</b>	<b>376</b>	<b>569</b>	<b>477</b>	<b>297</b>	<b>607</b>	<b>648</b>	<b>6.200</b>	<b>12.869</b>
<b>d) Wachtposten</b>								<b>101</b>	<b>15</b>	<b>7</b>	<b>172</b>	<b>49</b>	<b>81</b>	<b>425</b>	<b>1.000</b>
<b>e) Verpleegkunde: aanpassing basisverstrekingen en forfaits</b>	<b>408</b>													<b>408</b>	
<b>f) Verpleegkunde: follow-up COVID-19-patiënten</b>	<b>95</b>	<b>31</b>	<b>37</b>	<b>43</b>	<b>60</b>	<b>38</b>	<b>13</b>	<b>9</b>	<b>11</b>	<b>11</b>	<b>16</b>	<b>43</b>		<b>406</b>	<b>1.167</b>
<b>g) Terugbetaling testen</b>	<b>50.982</b>	<b>41.569</b>	<b>39.116</b>	<b>57.665</b>	<b>60.121</b>	<b>43.279</b>	<b>38.729</b>	<b>58.697</b>	<b>31.241</b>	<b>46.719</b>	<b>52.942</b>	<b>52.525</b>	<b>21.213</b>	<b>594.800</b>	<b>719.946</b>
1. PCR	50.937	41.487	38.959	57.303	59.874	43.010	38.300	55.235	29.963	46.091	52.311	49.829	20.749	584.050	705.778
Doc N	50.937	41.487	38.959	57.262	41.526	35.469	25.225	43.239	29.943	30.290	41.580	41.663	352	477.934	570.035
Eigen uitgaven				41	18.348	7.541	13.075	11.996	20	15.801	10.731	8.166	20.397	106.116	135.743
2. Terugbetaling testen (exclusief serologische testen) - snelle antigeen	45	83	158	362	246	269	197	180	144	354	631	846	388	3.903	2.838
3. Staalafname reizigers en evenementen							232	3.282	1.134	274				4.921	9.039
4. Overeenkomst Luchthaven												1.850		1.850	1.912
5. Overeenkomst NRC															226
6. Kwaliteitscontrole Sciensano													76	76	153
<b>h) Psychologische zorg (uitbreiding)</b>	<b>1</b>	<b>1</b>		<b>1</b>	<b>1</b>	<b>1</b>	<b>2</b>		<b>1</b>	<b>9</b>	<b>40</b>	<b>50</b>		<b>106</b>	
Psychologische zorg	1	1		1	1	1	2		1	9	40	50		106	
Eigen uitgaven															
<b>i) Cohort zorg</b>				<b>33</b>		<b>68</b>	<b>11</b>						<b>5</b>	<b>117</b>	<b>224</b>
<b>j) Verhoogd zuurstofgebruik</b>	<b>210</b>	<b>55</b>	<b>42</b>	<b>29</b>	<b>25</b>	<b>29</b>	<b>32</b>	<b>25</b>	<b>26</b>	<b>11</b>	<b>15</b>	<b>4</b>		<b>504</b>	<b>1.455</b>
<b>k) Serologische testen</b>	<b>742</b>	<b>490</b>	<b>413</b>	<b>531</b>	<b>416</b>	<b>359</b>	<b>347</b>	<b>213</b>	<b>234</b>	<b>280</b>	<b>272</b>	<b>193</b>		<b>4.490</b>	<b>5.400</b>
<b>l) Bijzondere beschermingsmaatregelen en materialen</b>													<b>358.000</b>	<b>358.000</b>	<b>525.751</b>
<b>Protocol 3 beschermingsmaatregelen en materialen</b>															<b>86</b>
<b>m) Revalidatie van gehospitaliseerde COVID-19 patiënten</b>	<b>1.451</b>	<b>361</b>	<b>283</b>	<b>367</b>	<b>486</b>	<b>404</b>	<b>263</b>	<b>127</b>	<b>98</b>	<b>111</b>	<b>79</b>	<b>25</b>		<b>4.054</b>	<b>3.459</b>
Revalidatiebehandelingen door artsen	579	198	164	184	219	187	157	85	56	58	40	11		1.937	
Revalidatiebehandelingen door kinesitherapeuten	872	164	119	183	267	217	106	42	42	53	39	14		2.116	
<b>n) Ziekenvervoer</b>															<b>252</b>
<b>o) CT Thorax uit systeem laagvariabele zorg</b>															
<b>p) Opstartkosten nationaal platform</b>													<b>69</b>	<b>69</b>	
<b>q) Incentives uitbreiding capaciteit klinische labo's</b>					<b>5.000</b>									<b>5.000</b>	<b>5.000</b>
<b>r) Vaccins Covid-19</b>															<b>80.000</b>
<b>s) Uitzonderlijke aanmoedigingspremie</b>															
<b>t) Telemonitoring covid patiënten</b>			<b>1</b>	<b>12</b>	<b>34</b>	<b>19</b>	<b>8</b>	<b>1</b>	<b>1</b>	<b>1</b>	<b>1</b>	<b>3</b>		<b>80</b>	<b>1.323</b>
<b>u) Community health workers</b>		<b>890</b>										<b>1.779</b>		<b>2.669</b>	<b>2.965</b>
<b>v) Motivatiebarometer</b>		<b>103</b>						<b>205</b>					<b>-39</b>	<b>269</b>	<b>418</b>
<b>w) Tegemoetkoming Zeepreventorium en Clairs Vallons</b>									<b>27</b>	<b>36</b>				<b>63</b>	<b>95</b>
Beschermingsmateriaal									27	36				63	95
Aanmoedigingspremie														63	95
<b>x) Terugbetaling testen opsporing varianten</b>			<b>51</b>	<b>262</b>	<b>280</b>	<b>295</b>	<b>152</b>	<b>371</b>	<b>439</b>	<b>296</b>	<b>250</b>	<b>121</b>		<b>2.516</b>	<b>4.385</b>
Reflex-PCR															
Genoomanalyse			51	262	280	295	152	371	439	296	250	121		2.516	4.385
<b>y) Medische huizen: beschermingsmaatregelen</b>															<b>1.556</b>
<b>z) Medische huizen: facturatie verpleegkundigen</b>															

Vervolg tabel 3.2.2. DocN, flux COVID-19 en eigen uitgaven: maatregelen buiten doelstelling: geboekte uitgaven 2021 per prestatie maand (in 000 EUR)

Maatregel	<t	jan	feb	mrt	apr	mei	jun	jul	aug	sep	okt	nov	dec	totaal	Begroting ARGV 2021/087
aa) Taskforce "kwetsbare groepen" - Gratis psychologische hulp voor zelfstandigen				100			105	8	6	132	135	53	14	553	11.169
ab) Terugbetaling testen (exclusief serologische testen) - zelftesten					626	592	367	378	404	534	728	1.108		4.737	3.360
ac) Financiering pilootproject "sneltesten in de apotheek"							18					21	4	43	758
ad) COVID-barometer - "syndromic" surveillance in huisartsenpraktijken															2.550
ae) Bijkomende financiering Nationaal Referentiecentrum (NRC)								423	1	247			105	776	777
af) Financiering extra functionaliteiten huisartsensofwarens (vaccinatiestrategie)															100
s/totaal docN + flux COVID-19	64.061	44.865	41.678	61.267	46.660	39.505	27.706	48.260	33.001	32.845	44.286	44.457	741	529.333	636.301
s/totaal eigen uitgaven		4.191	5.984	7.488	28.945	15.749	19.828	18.417	7.331	22.605	15.255	19.181	389.763	554.737	875.876
<b>Totaal</b>	<b>64.061</b>	<b>49.056</b>	<b>47.662</b>	<b>68.755</b>	<b>75.605</b>	<b>55.254</b>	<b>47.534</b>	<b>66.677</b>	<b>40.332</b>	<b>55.450</b>	<b>59.541</b>	<b>63.638</b>	<b>390.504</b>	<b>1.084.070</b>	<b>1.512.177</b>

Een bedrag van 1.049.466 duizend EUR, oftewel 96,8% van de totale geboekte uitgaven voor de maatregelen buiten doelstelling, is toe te wijzen aan de volgende 4 maatregelen:

a) Toezicht COVID-patiënten

De geboekte uitgaven voor het toezicht van COVID-19 patiënten bedragen 25,2 miljoen EUR, wat 8,6 miljoen EUR lager is dan het voorziene goedgekeurde budget van 33,8 miljoen EUR.

c) Triage- en afnamecentra

De geboekte uitgaven voor de triage- en afnamecentra bedragen 71,4 miljoen EUR, wat 19,7 miljoen EUR lager is dan het voorziene goedgekeurde budget van 91,2 miljoen EUR.

De uitgaven voor de triage- en afnamecentra schommelen maandelijks meestal tussen de 2 en 8 miljoen EUR, met een uitschieter in december van 10,4 miljoen EUR.

g) Terugbetaling testen

De geboekte uitgaven voor de terugbetaling testen bedragen 594,8 miljoen EUR, wat 125,1 miljoen EUR lager is dan het voorziene goedgekeurde budget van 719,9 miljoen EUR. Bijna alle uitgaven (98,2%) van de terugbetaling van deze testen zijn voor de PCR-testen.

l) Bijzondere beschermingsmaatregelen en materialen

De geboekte uitgaven voor de bijzondere beschermingsmaatregelen en materialen bedragen momenteel 358 miljoen EUR. In 2021 is er echter een budget van 525,8 miljoen EUR voorzien.

Momenteel werd enkel de betaling van het beschermingsmateriaal voor de periode december 2020 t.e.m. juni 2021 uitgevoerd. De procedure voor de uitbetaling van het beschermingsmateriaal vanaf juli 2021 is lopende.

De uitgaven voor de overige maatregelen samen bedragen 34,6 miljoen EUR, waarbij het volgende kan opgemerkt worden:

- De uitgaven voor de revalidatie van gehospitaliseerde COVID-19 patiënten (4,1 miljoen EUR) zijn 17,2% hoger dan het voorziene goedgekeurde budget van 3,5 miljoen EUR.
- De uitgaven voor de terugbetaling van de zelftesten (4,7 miljoen EUR) zijn 41,0% hoger dan het voorziene goedgekeurde budget van 3,4 miljoen EUR.

### **3.3. Testen biologie**

In de tabellen 3.3.1 en 3.3.2 worden de uitgaven en het aantal gevallen per prestatimaand weergegeven die geboekt werden door de verzekeringsinstellingen via documenten N van november 2021 en de flux COVID-19 van december 2021 met betrekking tot de testen biologie in het kader van COVID-19.

Het aantal opsporingstesten (PCR en antigeen) met betrekking tot COVID-19 dat geboekt werd t.e.m. 31 december 2021 (DocN + flux COVID-19) is opgelopen tot 11.201.955 testen, goed voor een uitgave van 477.934 duizend EUR.

De uitgaven voor de serologische testen bedragen van 4.490 duizend EUR en de uitgaven voor de snelle antigeentesten (voor de opsporing van clusters in bijvoorbeeld scholen en bedrijven) bedragen van 3.903 duizend EUR.

Voor de opsporing van de varianten bedragen de uitgaven 2.515 duizend EUR. Daarnaast is er nog een uitgave van 4.920 duizend EUR voor de staalafname van PCR-testen voor de reizigers en de evenementen in de periode juni-september 2021.

De gegevens voor de prestatimaanden november 2021 en vooral december 2021 zijn nog onvolledig aangezien de verzekeringsinstellingen ook in januari 2022 en de daarop volgende maanden nog heel wat gegevens voor die prestatimaanden zullen ontvangen.

Tabel 3.3.1. DocN en flux COVID-19: Testen klinische biologie: geboekte uitgaven 2021 per prestatie maand (in 000 EUR)

nomnr.	prestatie maand 2021													totaal
	< t	jan	feb	mrt	apr	mei	jun	jul	aug	sep	okt	nov	dec	
554934	43.276	37.097	34.326	51.341	36.228	30.748	20.845	39.793	26.715	27.070	38.828	40.523	352	427.142
554945	6.790	3.880	4.148	5.098	4.790	4.215	4.096	3.235	2.999	3.005	2.503	996	0	45.755
<i>s/totaal PCR</i>	<i>50.066</i>	<i>40.977</i>	<i>38.474</i>	<i>56.439</i>	<i>41.018</i>	<i>34.963</i>	<i>24.941</i>	<i>43.028</i>	<i>29.714</i>	<i>30.075</i>	<i>41.331</i>	<i>41.519</i>	<i>352</i>	<i>472.897</i>
554956	676	404	382	692	408	410	216	167	190	176	223	134	0	4.078
554960	196	106	102	131	100	96	68	46	39	39	26	10	0	959
<i>s/totaal Antigeen</i>	<i>872</i>	<i>510</i>	<i>484</i>	<i>823</i>	<i>508</i>	<i>506</i>	<i>284</i>	<i>213</i>	<i>229</i>	<i>215</i>	<i>249</i>	<i>144</i>	<i>0</i>	<i>5.037</i>
<i>s/totaal PCR + Antigeen</i>	<i>50.938</i>	<i>41.487</i>	<i>38.958</i>	<i>57.262</i>	<i>41.526</i>	<i>35.469</i>	<i>25.225</i>	<i>43.241</i>	<i>29.943</i>	<i>30.290</i>	<i>41.580</i>	<i>41.663</i>	<i>352</i>	<i>477.934</i>
554971	706	471	397	514	400	347	338	207	227	273	267	191	0	4.338
554982	36	19	16	17	16	12	9	6	7	7	5	2	0	152
<i>S/totaal Serolog.</i>	<i>742</i>	<i>490</i>	<i>413</i>	<i>531</i>	<i>416</i>	<i>359</i>	<i>347</i>	<i>213</i>	<i>234</i>	<i>280</i>	<i>272</i>	<i>193</i>	<i>0</i>	<i>4.490</i>
554875	11	23	60	149	103	118	79	74	63	166	300	403	185	1.734
554886	3	7	5	9	5	4	4	1	1	1	1	0	0	41
554890	12	25	64	152	105	118	81	74	64	170	311	421	193	1.790
554901	3	7	6	10	6	5	5	1	1	1	1	0	0	46
554912	13	14	17	31	22	19	23	28	14	15	17	22	10	245
554923	3	7	6	11	5	5	5	2	1	1	1	0	0	47
<i>S/totaal Snelle antigeen</i>	<i>45</i>	<i>83</i>	<i>158</i>	<i>362</i>	<i>246</i>	<i>269</i>	<i>197</i>	<i>180</i>	<i>144</i>	<i>354</i>	<i>631</i>	<i>846</i>	<i>388</i>	<i>3.903</i>
553954	0	0	3	42	46	58	28	124	150	52	29	8	0	540
553965	0	0	1	3	5	4	1	3	4	2	3	1	0	27
553976	0	0	46	211	223	225	121	242	279	237	211	106	0	1.900
553980	0	0	1	6	6	8	2	2	6	5	7	5	0	48
<i>S/totaal Varianten</i>	<i>0</i>	<i>0</i>	<i>51</i>	<i>262</i>	<i>280</i>	<i>295</i>	<i>152</i>	<i>371</i>	<i>439</i>	<i>296</i>	<i>250</i>	<i>120</i>	<i>0</i>	<i>2.515</i>
554831	0	0	0	0	0	0	230	3.271	1.133	271	0	0	0	4.904
554842	0	0	0	0	0	0	2	11	1	2	0	0	0	16
<i>S/totaal Staalaf. reizen/evenem.</i>	<i>0</i>	<i>0</i>	<i>0</i>	<i>0</i>	<i>0</i>	<i>0</i>	<i>232</i>	<i>3.282</i>	<i>1.134</i>	<i>273</i>	<i>0</i>	<i>0</i>	<i>0</i>	<i>4.920</i>
<b>totaal</b>	<b>51.725</b>	<b>42.060</b>	<b>39.580</b>	<b>58.417</b>	<b>42.468</b>	<b>36.392</b>	<b>26.153</b>	<b>47.287</b>	<b>31.894</b>	<b>31.493</b>	<b>42.733</b>	<b>42.822</b>	<b>740</b>	<b>493.762</b>



Tabel 3.3.2. DocN en flux COVID-19: Testen klinische biologie: geboekte gevallen 2021 per prestatie maand

nomnr.	prestatie maand 2021													totaal
	< t	jan	feb	mrt	apr	mei	jun	jul	aug	sep	okt	nov	dec	
554934	924.562	786.526	727.616	1.088.274	767.984	761.796	515.468	983.977	660.615	669.377	960.130	1.002.064	8.708	9.857.097
554945	145.071	82.273	87.929	108.077	101.550	104.225	101.296	79.996	74.158	74.309	61.906	24.626	0	1.045.416
<i>s/totaal PCR</i>	<i>1.069.633</i>	<i>868.799</i>	<i>815.545</i>	<i>1.196.351</i>	<i>869.534</i>	<i>866.021</i>	<i>616.764</i>	<i>1.063.973</i>	<i>734.773</i>	<i>743.686</i>	<i>1.022.036</i>	<i>1.026.690</i>	<i>8.708</i>	<i>10.902.513</i>
554956	40.434	23.986	22.695	41.080	24.208	24.316	12.834	9.885	11.273	10.446	13.262	7.981	0	242.400
554960	11.701	6.282	6.082	7.796	5.937	5.703	4.053	2.709	2.334	2.337	1.534	574	0	57.042
<i>s/totaal Antigeen</i>	<i>52.135</i>	<i>30.268</i>	<i>28.777</i>	<i>48.876</i>	<i>30.145</i>	<i>30.019</i>	<i>16.887</i>	<i>12.594</i>	<i>13.607</i>	<i>12.783</i>	<i>14.796</i>	<i>8.555</i>	<i>0</i>	<i>299.442</i>
<i>s/totaal PCR + Antigeen</i>	<i>1.121.768</i>	<i>899.067</i>	<i>844.322</i>	<i>1.245.227</i>	<i>899.679</i>	<i>896.040</i>	<i>633.651</i>	<i>1.076.567</i>	<i>748.380</i>	<i>756.469</i>	<i>1.036.832</i>	<i>1.035.245</i>	<i>8.708</i>	<i>11.201.955</i>
554971	73.547	49.089	41.326	53.531	41.678	36.162	35.242	21.556	23.699	28.429	27.821	19.909	37	452.026
554982	3.701	1.938	1.669	1.756	1.632	1.276	935	659	700	744	502	214	0	15.726
<i>S/totaal Serolog.</i>	<i>77.248</i>	<i>51.027</i>	<i>42.995</i>	<i>55.287</i>	<i>43.310</i>	<i>37.438</i>	<i>36.177</i>	<i>22.215</i>	<i>24.399</i>	<i>29.173</i>	<i>28.323</i>	<i>20.123</i>	<i>37</i>	<i>467.752</i>
554875	1.378	2.860	7.486	18.587	12.914	14.696	9.894	9.221	8.159	21.452	47.328	62.680	0	216.655
554886	400	842	673	1.162	647	529	535	156	202	82	2	0	0	5.230
554890	1.379	2.854	7.297	17.477	12.134	13.674	9.230	8.449	7.702	20.136	45.155	60.046	0	205.533
554901	400	837	667	1.161	647	529	535	156	202	82	2	0	0	5.218
554912	1.286	1.366	1.733	3.079	2.161	1.907	2.372	2.802	1.724	1.648	1.881	2.541	0	24.500
554923	260	738	600	1.073	494	481	520	156	199	78	3	2	0	4.604
<i>S/totaal Snelle antigeen</i>	<i>5.103</i>	<i>9.497</i>	<i>18.456</i>	<i>42.539</i>	<i>28.997</i>	<i>31.816</i>	<i>23.086</i>	<i>20.940</i>	<i>18.188</i>	<i>43.478</i>	<i>94.371</i>	<i>125.269</i>	<i>0</i>	<i>461.740</i>
553954	0	20	169	573	618	687	410	1.905	1.758	737	330	0	0	7.207
553965	0	0	20	51	89	24	5	49	54	52	25	0	0	369
553976	0	94	933	2.786	2.970	2.876	1.466	3.236	3.622	4.236	3.099	0	0	25.318
553980	0	3	46	67	79	101	25	28	77	103	111	0	0	640
<i>S/totaal Varianten</i>	<i>0</i>	<i>117</i>	<i>1.168</i>	<i>3.477</i>	<i>3.756</i>	<i>3.688</i>	<i>1.906</i>	<i>5.218</i>	<i>5.511</i>	<i>5.128</i>	<i>3.565</i>	<i>0</i>	<i>0</i>	<i>33.534</i>
554831	0	0	0	0	0	597	29.474	321.847	111.827	26.792	0	0	0	490.537
554842	0	0	0	0	0	0	181	1.082	117	139	0	0	0	1.519
<i>S/totaal Staalaf. reizen/evenem.</i>	<i>0</i>	<i>0</i>	<i>0</i>	<i>0</i>	<i>0</i>	<i>597</i>	<i>29.655</i>	<i>322.929</i>	<i>111.944</i>	<i>26.931</i>	<i>0</i>	<i>0</i>	<i>0</i>	<i>492.056</i>
<b>totaal</b>	<b>1.204.119</b>	<b>959.708</b>	<b>906.941</b>	<b>1.346.530</b>	<b>975.742</b>	<b>969.579</b>	<b>724.475</b>	<b>1.447.869</b>	<b>908.422</b>	<b>861.179</b>	<b>1.163.091</b>	<b>1.180.637</b>	<b>8.745</b>	<b>12.657.037</b>

Naast de testen die gefactureerd worden aan de verzekeringinstellingen (en geboekt worden in de DocN) zijn er sinds november 2020 ook testen in het kader van de overeenkomst afgesloten tussen het Verzekeringscomité en de leden van het Nationaal Platform Covid Testing, dat uit 8 universitaire of researchcentra bestaat, die een samenwerkingsovereenkomst hebben afgesloten met een erkend laboratorium voor klinische biologie. Deze kosten worden door het RIZIV rechtstreeks uitbetaald (eigen uitgaven).

In de tabellen 3.3.3 en 3.3.4 worden de uitgaven en aantal testen (per categorie) weergegeven die in 2021 werden uitbetaald.

De uitgaven voor deze overeenkomst in 2021 (zie tabel 3.3.3) bedragen 106.116 duizend EUR, samengesteld uit een bedrag van 50.400 duizend EUR voor de vergoeding van de beschikbaarheid van de capaciteit (zoals voorzien in artikel 8 in de overeenkomst), 226 duizend EUR als forfaitaire tussenkomst voor het geassocieerd laboratorium van het Nationaal Referentiecentrum (zoals voorzien in artikel 10 in de overeenkomst) en 55.490 duizend EUR (zoals voorzien in artikel 9 in de overeenkomst). Met dit laatste bedrag werden in totaal 2.835.613 testen geanalyseerd (zie tabel 3.3.4).

Er zijn 5 categorieën van testen, waarbij de vergoeding afhankelijk is van het feit of er al dan niet apparatuur, verbruiksmateriaal en reagentia aan de laboratoria ter beschikking wordt gesteld door de overheid en of dit in onderaanneming gebeurt (artikel 11 van de overeenkomst). Het meeste aantal testen werd uitgevoerd in de categorie waarbij apparatuur, verbruiksmateriaal en reagentia dat door de overheid ter beschikking wordt gesteld.

Ook deze uitgaven met betrekking tot de testen kunnen nog niet als volledig beschouwd worden voor het jaar 2021, omdat door vertraging in de boeking de laatste prestatie maanden nog onvolledig zijn.

Tabel 3.3.3. Eigen uitgaven: Testen klinische biologie via Nationaal Platform Covid Testing: geboekte uitgaven 2021 per prestatie maand (in 000 EUR)

Onderdeel overeenkomst - uitgaven in 000 EUR	prestatie maand 2021												totaal
	jan	feb	mrt	apr	mei	jun	jul	aug	sep	okt	nov	dec	
Artikel 8 – Vergoeding beschikbaarheid van de capaciteit	5.760	5.760	5.040	5.760	5.760	5.760	5.760	5.760	5.040	0	0	0	50.400
Artikel 9 – Vergoeding per test	5.316	3.693	6.889	4.025	4.311	2.182	4.306	3.586	3.047	6.017	8.992	3.126	55.490
Artikel 10 - Forf. tussenkomst geassocieerd laboratorium	21	20	21	20	21	20	21	20	21	20	21	0	226
<b>Totaal overeenkomst</b>	<b>11.097</b>	<b>9.473</b>	<b>11.950</b>	<b>9.805</b>	<b>10.092</b>	<b>7.962</b>	<b>10.087</b>	<b>9.366</b>	<b>8.108</b>	<b>6.037</b>	<b>9.013</b>	<b>3.126</b>	<b>106.116</b>

Tabel 3.3.4. Eigen uitgaven: Testen klinische biologie via Nationaal Platform Covid Testing: geboekte gevallen 2021 per prestatie maand

Artikel 9 - aantal testen	prestatie maand 2021												totaal
	jan	feb	mrt	apr	mei	jun	jul	aug	sep	okt	nov	dec	
Zonder gebruik van materiaal dat werd ter beschikking gesteld	0	0	0	0	0	0	0	0	0	0	0	0	0
Met verbruiksmateriaal en reagentia	61.698	40.873	57.511	37.408	38.130	22.960	61.931	34.259	29.597	31.405	90.544	42.117	548.433
Met apparatuur, verbruiksmateriaal en reagentia	224.396	159.072	267.340	174.883	179.385	104.472	227.513	163.249	160.647	176.702	217.023	54.833	2.109.515
Met apparatuur, verbruiksmateriaal en reagentia (gedeeltelijk)	1.562	731	1.057	414	79	525	32	28	61	684	5.198	4.302	14.673
Met verbruiksmateriaal en reagentia in onderaan.	12	7	220	0	58	0	2	9	4	1	0	0	313
Met apparatuur, verbruiksmateriaal en reagentia in onderaan.	4.302	4.050	4.185	14.478	32.227	23.642	41.462	38.333	0	0	0	0	162.679
<b>Totaal overeenkomst</b>	<b>291.970</b>	<b>204.733</b>	<b>330.313</b>	<b>227.183</b>	<b>249.879</b>	<b>151.599</b>	<b>330.940</b>	<b>235.878</b>	<b>190.309</b>	<b>208.792</b>	<b>312.765</b>	<b>101.252</b>	<b>2.835.613</b>

## 4. Conclusie

---

De coronapandemie heeft sinds half maart 2020 belangrijke gevolgen gehad op de terugbetalingen in alle sectoren van de gezondheidszorg.

Binnen de globale begrotingsdoelstelling voor geneeskundige verzorging van 2021 (30,072 miljard EUR) werden de volgende maatregelen genomen om de zorgcontinuïteit te garanderen:

- Er werd een bedrag van 551,5 miljoen EUR goedgekeurd ter dekking van de reële niet-gefinancierde extra kosten voor de ziekenhuizen met betrekking tot 2021. Deze extra kosten worden gecompenseerd met een marge op het niveau van de begrotingsdoelstelling 2021 omwille van het uitstel van (niet-dringende) zorg
- Ook in 2021 was er de mogelijkheid om verstrekkingen van op afstand uit te voeren.

Op basis van de beschikbare gegevens stellen we het volgende vast:

- In 2021 zijn er overheen alle sectoren in totaal 10,7 miljoen vertrekkingen op afstand geboekt, goed voor een uitgave van 224 miljoen EUR. Het overgrote deel van deze verstrekkingen werd gepresteerd door artsen (218 miljoen EUR aan uitgaven voor zo'n 10,5 miljoen verstrekkingen). Deze cijfers liggen in lijn met het aantal verstrekkingen op afstand in 2020 (in totaal 229 miljoen EUR voor zo'n 10,9 miljoen verstrekkingen). Hierbij dient wel opgemerkt te worden dat verstrekkingen op afstand pas mogelijk zijn sinds maart 2020.
- Het aantal prestaties voor consultaties en bezoeken (incl. de verstrekkingen op afstand) van artsen daalt met 1,6% in 2020 ten opzichte van 2019, wat verklaard kan worden door de lockdown tijdens de maanden maart-april-mei 2020. Door het feit dat in 2020 het aantal verstrekkingen te laag ligt, stijgt het totaal aantal prestaties voor consultaties en bezoeken (incl. de verstrekkingen op afstand) met 9,0% in 2021 ten opzichte van 2020. In 2021 zijn de verstrekkingen op afstand goed voor 12,4% van het totaal aantal verrichte prestaties voor consultaties en bezoeken.
- Voor de ambulante sectoren buiten ziekenhuizen liggen de geboekte uitgaven 2021 momenteel 9,7% hoger t.o.v. 2020. Deze grote stijging is opnieuw te verklaren door de lockdown tijdens de maanden maart-april-mei 2020, waardoor we voornamelijk in de maanden maart, april en mei 2021 een grote stijging vaststellen (respectievelijk met 20,4%, 48,2% en 23,2%).
- De geboekte uitgaven 2021 binnen de ziekenhuizen liggen momenteel 10,3% hoger dan in 2020. De sterke stijgingen in de maanden maart (+36,2%), april (+60,3%), mei (+27,3%) en oktober (+10,5%) zijn opnieuw te wijten aan een lager niveau van de uitgaven voor deze prestatie maanden in 2020 (eerste golf en tweede golf van de COVID-19 crisis).

- Bij de analyse van de evolutie van de uitgaven vóór COVID-19 en met COVID-19 stellen we het volgende vast:

Evolutie uitgaven buiten het ziekenhuis:

- Behalve voor de sector logopedie, is de gemiddelde groei van de uitgaven tussen 2019 en 2021 (evolutie met COVID-19) voor alle sectoren die in 2020 zwaar geïmpacteerd werden door COVID-19 (tandartsen, kinesitherapeuten, orthopedisten, opticiens en audiciens), lager dan de gemiddelde groei van de uitgaven tussen 2017 en 2019 (evolutie vóór COVID-19). De overeenkomst 2020-2021 tussen logopedisten en verzekeringsinstellingen omvat belangrijke herwaarderingen op 1/08/2020 en 1/11/2020.
- Voor de sector artsen – raadplegingen, bezoeken en adviezen is de jaarlijkse gemiddelde evolutie tussen 2019 en 2021 (4,8%) lager dan de jaarlijkse gemiddelde evolutie tussen 2017 en 2019 (5,8%).
- Met 6,4% is voor de sector verpleegkundigen de jaarlijkse gemiddelde evolutie tussen 2019 en 2021 hoger dan de jaarlijkse gemiddelde evolutie tussen 2017 en 2019 (4,4%).
- Ook voor de sector specialiteiten – open officina’s is de jaarlijkse gemiddelde evolutie tussen 2019 en 2021 (3,6%) hoger dan de jaarlijkse gemiddelde evolutie tussen 2017 en 2019 (1,2%), wat verklaard kan worden door sterke besparingsmaatregelen tot en met 2019.
- Ook voor de sector vroedvrouwen is de jaarlijkse gemiddelde evolutie tussen 2019 en 2021 (9,3%) hoger dan de jaarlijkse gemiddelde evolutie tussen 2017 en 2019 (8,4%).

Evolutie uitgaven in het ziekenhuis:

- Voor de sector artsen, inclusief de uitgaven van de laagvariabele zorg, is de jaarlijkse gemiddelde evolutie tussen 2019 en 2021 (1,0%) lager dan de jaarlijkse gemiddelde evolutie tussen 2017 en 2019 (2,5%).
- Voor de sector farmaceutische specialiteiten is de jaarlijkse gemiddelde evolutie tussen 2019 en 2021 (8,8%) veel minder groot dan de jaarlijkse gemiddelde evolutie tussen 2017 en 2019 (14,4%). Er is echter een duidelijk verschil te zien tussen de specialiteiten voor ambulanten en voor gehospitaliseerden.

Voor de maatregelen met een meerkost ten opzichte van het begrotingsobjectief 2021 wordt een beroep gedaan op een bijkomende financiering vanuit de overheid. Deze maatregelen worden dan ook buiten het begrotingsobjectief opgevolgd. De Algemene Raad van het RIZIV heeft op 20 december 2021 een bedrag van 1,512 miljard EUR aan maatregelen goedgekeurd voor overheidsuitgaven in de strijd tegen de coronacrisis in 2021. Ook deze maatregelen werden geanalyseerd. Enkele vaststellingen:

- De totaal geboekte uitgaven buiten doelstelling bedragen momenteel 1,084 miljard EUR.
- Een bedrag van 1,049 miljard EUR, oftewel 96,8% van de totale geboekte uitgaven voor maatregelen buiten doelstelling, is toe te wijzen aan de volgende maatregelen:
  - Toezicht COVID-patiënten: 25,2 miljoen EUR
  - Triage- en afnamecentra: 71,4 miljoen EUR

- Terugbetaling testen: 594,8 miljoen EUR
  - Beschermingsmateriaal: 358 miljoen EUR
- In 2021 is er een budget van 525,8 miljoen EUR voorzien voor de bijzondere beschermingsmaatregelen en materialen. De uitgaven voor deze maatregel bedragen momenteel 358 miljoen EUR aangezien enkel de betaling van het beschermingsmateriaal voor de periode december 2020 t.e.m. juni 2021 reeds werd uitgevoerd. De procedure voor de uitbetaling van het beschermingsmateriaal vanaf juli 2021 is lopende.
- Het aantal opsporingstesten met betrekking tot COVID-19 dat geboekt werd in 2021 is opgelopen tot 11.201.955 testen, goed voor een uitgave van 477,9 miljoen EUR.

## Bijlage 1 – Binnen begrotingsdoelstelling

---

### Pseudocodes voor tijdelijke verstrekkingen tijdens de Covid-19-crisis

#### Artsen – advies op afstand

- |        |   |
|--------|---|
| 101135 | Advies met het oog op continuïteit van zorg   |
| 101835 | Advies met het oog op triage covid-19 tijdens de georganiseerde huisartsenwachtdienst |
| 101990 | Advies met het oog op triage Covid-19   |

#### Artsen – zitting van 45 minuten

- |        |   |
|--------|---|
| 101791 | Zitting van minstens 45 minuten, zonder fysieke aanwezigheid, voor de follow-up van kinderen, adolescenten of jongvolwassenen jonger dan 23 jaar met neurologische ontwikkelingsstoornissen (autismespectrumstoornis, aandachtsstoornis / hyperactiviteit, verstandelijke beperking) die gepaard gaan met ernstige gedragsstoornissen |
|--------|---|

#### Artsen – advies met het oog op eventuele doorverwijzing

- |        |  |
|--------|--|
| 101872 | Advies met het oog op een eventuele dringende doorverwijzing van de patiënt naar een mobiele equipe (2a) of een psychiatrische spoeddienst |
|--------|--|

#### Artsen – psychotherapieën

- |        |  |
|--------|--|
| 101894 | Zitting met een minimum duur van 30 minuten, zonder fysieke aanwezigheid, met het oog op een psychiatrische diagnose of een psychotherapeutische behandeling   |
| 101916 | Zitting met een minimum duur van 45 minuten, zonder fysieke aanwezigheid, met het oog op het verzetten van de psychotherapeutische behandeling die voor de overheidsmaatregelen gestart waren  |
| 101931 | Zitting met een minimumduur van 60 minuten met het oog op een mediatietherapie van een kind of jongere van minder dan 18 jaar met deelname van één of meerdere volwassenen die instaan voor de opvoeding en de dagelijkse begeleiding, zonder fysieke aanwezigheid   |
| 101953 | Overleg zonder fysieke aanwezigheid tussen de arts en de psycholoog of orthopedagoog betreffende de ambulante behandeling van een patiënt jonger dan 18 jaar   |
| 101975 | Zitting met een minimumduur van 120 minuten met het oog op een uitgebreide en individuele psychiatrische evaluatie van een kind of jongere van minder dan 18 jaar, zonder fysieke aanwezigheid, op voorschrift van de behandelend arts, met dossieropmaak en verslag |

## Artsen – MOC

- 350232 Toelichting van de diagnose en van het voorstel van aanvullende onderzoeken, opvolging en behandelingsplan aan de patiënt volgens het verslag van het voorafgaand multidisciplinair oncologisch consult tijdens een afzonderlijk overleg met de patiënt : ° door de behandelend erkende huisarts
- 350092 Raadpleging van lange duur (minstens 30 minuten ) in de spreekkamer door de geneesheer-specialist geaccrediteerd die bij de patiënt minstens één van onderstaande ingrepen uit de limitatieve lijst van majeure oncologische ingrepen heeft uitgevoerd inclusief schriftelijk verslag aan de behandelende arts en aan de behandelende geneesheer-specialist in de medische oncologie
- 350254 Toelichting van de diagnose en van het voorstel van aanvullende onderzoeken, opvolging en behandelingsplan aan de patiënt volgens het verslag van het voorafgaand multidisciplinair oncologisch consult tijdens een afzonderlijk overleg met de patiënt : door de behandelend geneesheer-specialist die deelgenomen heeft aan het MOC
- 350276 Opvolgings-multidisciplinair oncologisch consult (opvolgings-MOC), geattesteerd door de geneesheer-coördinator
- 350394 Deelname aan multidisciplinair oncologisch consult
- 350453 Bijkomend honorarium bij de verstrekking 350372-350383, 350276-350280 en 350291-350302 aanrekenbaar door de geneesheer-specialist in de medische oncologie, of houder van de bijzondere beroepstitel in de klinische hematologie of in de pediatrie hematologie en oncologie, wanneer deze het multidisciplinair oncologisch consult coördineert

## Tandartsen

- 389012 Telefonisch advies met eventuele doorverwijzing van een patiënt met een gemelde zorgvraag
- 389034 Telefonisch advies met eventuele doorverwijzing van een patiënt met een gemelde zorgvraag, in het kader van een erkende georganiseerde wachtdienst

## Kinesitherapeuten

- 518011 Verzorging op afstand via videoconsult (weekforfait)
- 518033 Verzorging op afstand via telefonisch consult (weekforfait)
- 560652 Individuele kinesitherapiezitting waarbij de persoonlijke betrokkenheid van de kinesitherapeut per rechthebbende een globale gemiddelde duur van 30 minuten heeft

## Forfaitaire dagprijzen in psychiatrische ziekenhuizen

- 762996 Nabehandeling revalidatie : individuele zittingen van 45 minuten via videocommunicatie



## Revalidatie

771131	Individuele diëtistische evaluatie en/of interventie, voor de rechthebbende die geen zorgtrajectcontract heeft ondertekend, met een minimumduur van 30 minuten
783495	Logopedieverstrekking via video (30 minuten) in het kader van de 771-overeenkomst
783996	Begeleidingszitting via video of telefoon in het kader van de 776-6-overeenkomst
784394	Verstrekking punctueel advies via telefoon of video in het kader van de 789-5-overeenkomst
785993	Zitting via video gerealiseerd door een psycholoog in het kader van de 778-1-overeenkomst
788970	CGT-sessie door videocommunicatie
791475	Logopedieverstrekking via video (30 minuten) in het kader van de 950-overeenkomst
794010	Individuele diëtistische evaluatie en/of interventie voor de rechthebbende die een zorgtrajectcontract heeft gesloten, met een minimumduur van 30 minuten
794253	Informatie over de ziekte en de levensstijl gedurende minstens 30 minuten, in zijn praktijkkamer, in de praktijkkamer van de huisarts, of in een regiohuis van een locoregionale structuur
794275	Educatie diëtetiek gedurende minstens 30 minuten, in zijn praktijkkamer, in de praktijkkamer van de huisarts, of in een regiohuis van een locoregionale structuur
794312	Opvolgingsbezoek/zelfmanagementondersteuning gedurende minstens 30 minuten, bij de rechthebbende thuis
794415	Individuele zitting diabeteseducatie door de diabeteseducator, gedurende minstens 30 minuten, in zijn praktijkkamer, in de praktijkkamer van de huisarts of in een regiohuis van een locoregionale structuur
794430	Individuele zitting diabeteseducatie door de diabeteseducator, gedurende minstens 30 minuten, bij de rechthebbende thuis
794953	Diabetespatiënten met voortraject (102852), 15 tot en met 69 jaar, BMI > 30 of arteriële hypertensie - voor videocommunicatie van minstens 30 minuten

## Psychologische zorg

789950	Psychologische sessie van 60 minuten door videocommunicatie voor rechthebbenden van 18-64 jaar
789972	Psychologische sessie van 45 minuten door videocommunicatie
791291	Psychologische sessie van 45 minuten voor een rechthebbende met voornamelijk een angstprobleem door videocommunicatie voor rechthebbenden van 18-64 jaar
791313	Psychologische sessie van 45 minuten voor een rechthebbende met voornamelijk een depressief probleem door videocommunicatie voor rechthebbenden van 18-64 jaar
791335	Psychologische sessie van 45 minuten voor een rechthebbende met voornamelijk een probleem op vlak van alcoholgebruik door videocommunicatie voor rechthebbenden van 18-64 jaar

## Bijlage 2 – Buiten begrotingsdoelstelling

---

### Pseudocodes voor tijdelijke verstrekkingen tijdens de Covid-19-crisis

#### a) Toezicht COVID-patiënten

- 211061 Installatie van en toezicht op gecontroleerde of geassisteerde continue kunstmatige beademing, onder tracheale intubatie of tracheotomie buiten de narcose, inbegrepen de capnometrie : vanaf de derde dag voor COVID-19-patiënten
- 211960 Metingen van het hartdebiet door thermodilutiecurven of kleurstofdilutiecurven, vanaf de eerste dag voor COVID-19-patiënten, per dag
- 211982 Toezicht op de extracorporele membraanoxygenatie (ECMO) buiten de heelkundige bewerkingen : vanaf de tweede dag voor COVID-19-patiënten
- 212063 Continu toezicht op de vitale en niet-vitale functies met een waaktoestel dat op zijn minst bestendig het elektrocardiogram volgt, inclusief de eventuele registraties, buiten de narcoses, de heelkundige en verloskundige bewerkingen en buiten de functionele harttests : vanaf de derde dag voor COVID-19-patiënten
- 214060 Continu toezicht op de hartfunctie (met of zonder toezicht op andere vitale parameters) met een waaktoestel dat, benevens het elektrocardiogram, op zijn minst bestendig de arteriële druk door middel van een intra-arteriële katheter volgt (buiten de narcoses, de heelkundige en verloskundige bewerkingen en buiten de functionele harttests), inclusief de eventuele registraties : vanaf de derde dag voor COVID-19-patiënten
- 214141 Metingen van het hartdebiet door thermodilutiecurven of kleurstofdilutiecurven en/of continue monitoring van de intracardiale of pulmonale druk door middel van een intracardiale katheter, vanaf de derde dag voor COVID-19-patiënten, per dag
- 597984 Bijkomend honorarium voor toezicht op de in een ziekenhuis opgenomen rechthebbende COVID-19-patiënt, per dag
- 599502 Bijkomend honorarium voor toezicht op de in een ziekenhuis opgenomen rechthebbende Covid-19-patiënt op een COVID-19-afdeling van een geïsoleerde gespecialiseerde G en Sp-dienst voor behandeling en revalidatie, per dag

#### b) Schakelzorgcentra

- 518055 Verzorging verleend door een kinesitherapeut in een schakelzorgcentrum

#### c) Triage- en afnamecentra

- 101813 Onderzoek van de patiënt in een triagecentrum met het oog op triage Covid-19 tijdens weekends en feestdagen
- 101850 Onderzoek van de patiënt in een triagecentrum met het oog op triage Covid-19

#### **e) Verpleegkunde: aanpassing basisverstrekkingen en forfaits**

419252	Bijkomend bedrag in aanvulling op een basisverstrekking / forfait PP
419274	Bijkomend bedrag in aanvulling op een forfait A / forfait PA
419296	Bijkomend bedrag in aanvulling op een forfait B / forfait PB
419311	Bijkomend bedrag in aanvulling op een forfait C / forfait PC

#### **f) Verpleegkunde: follow-up COVID-19-patiënten**

419333	Opvolging en toezicht thuis bij patiënten met een COVID-19 gerelateerde problematiek, gediagnosticeerd door een arts
419355	Opvolging en toezicht in het weekeind of op een feestdag thuis bij patiënten met een COVID-19 gerelateerde problematiek, gediagnosticeerd door een arts
419370	Opvolging en toezicht in een hersteloord bij patiënten met een COVID-19 gerelateerde problematiek, gediagnosticeerd door een arts
419392	Opvolging en toezicht in een gemeenschappelijke woon- of verblijfplaats van mindervaliden bij patiënten met een COVID-19 gerelateerde problematiek, gediagnosticeerd door een arts

#### **g) Terugbetaling testen (exclusief serologische testen)**

554831	Staalafname voor het uitvoeren van een moleculaire test met het oog op het opsporen van het SARS-CoV-2 virus
554842	Staalafname voor het uitvoeren van een moleculaire test met het oog op het opsporen van het SARS-CoV-2 virus
554875	Testmateriaal voor het opsporen van antigenen van het Sars-CoV-2-virus via snelle antigeentest
554886	Testmateriaal voor het opsporen van antigenen van het Sars-CoV-2-virus via snelle antigeentest
554890	Uitvoeren van snelle antigeentest
554901	Uitvoeren van snelle antigeentest
554912	Staalafname voor het uitvoeren van snelle antigeentesten met het oog op het opsporen van het SARS-CoV-2 virus
554923	Staalafname voor het uitvoeren van snelle antigeentesten met het oog op het opsporen van het SARS-CoV-2 virus
554934	Opsporen van minstens het SARS-CoV-2-virus door middel van een techniek van moleculaire amplificatie
554945	Opsporen van minstens het SARS-CoV-2-virus door middel van een techniek van moleculaire amplificatie
554956	Opsporen van antigenen van het SARS-CoV-2-virus
554960	Opsporen van antigenen van het SARS-CoV-2-virus

## **h) Psychologische zorg (uitbreiding)**

790134	Psychologische sessie van 60 minuten voor rechthebbenden < 18 jaar
790296	Psychologische sessie van 45 minuten voor een rechthebbende met voornamelijk een angstprobleem voor rechthebbenden < 18 jaar
790311	Psychologische sessie van 45 minuten voor een rechthebbende met voornamelijk een depressief probleem voor rechthebbenden < 18 jaar
790333	Psychologische sessie van 45 minuten voor een rechthebbende met voornamelijk een externaliserend probleem voor rechthebbenden < 18 jaar
790355	Psychologische sessie van 45 minuten voor een rechthebbende met voornamelijk een sociaal probleem voor rechthebbenden < 18 jaar
790370	Psychologische sessie van 45 minuten voor een rechthebbende met voornamelijk een probleem op vlak van gebruik van slaap- en kalmeermiddelen voor rechthebbenden van 18-64 jaar
790392	Psychologische sessie van 60 minuten voor rechthebbenden > 64 jaar
790436	Psychologische sessie van 45 minuten voor een rechthebbende met voornamelijk een angstprobleem voor rechthebbenden > 64 jaar
790451	Psychologische sessie van 45 minuten voor een rechthebbende met voornamelijk een depressief probleem voor rechthebbenden > 64 jaar
790473	Psychologische sessie van 45 minuten voor een rechthebbende met voornamelijk een probleem op vlak van alcoholgebruik voor rechthebbenden > 64 jaar
791173	Psychologische sessie van 45 minuten voor een rechthebbende met voornamelijk een probleem op vlak van gebruik van slaap- en kalmeermiddelen voor rechthebbenden > 64 jaar
791195	Psychologische sessie van 60 minuten door videocommunicatie voor rechthebbenden < 18 jaar
791210	Psychologische sessie van 45 minuten voor een rechthebbende met voornamelijk een angstprobleem door videocommunicatie voor rechthebbenden < 18 jaar
791232	Psychologische sessie van 45 minuten voor een rechthebbende met voornamelijk een depressief probleem door videocommunicatie voor rechthebbenden < 18 jaar
791254	Psychologische sessie van 45 minuten voor een rechthebbende met voornamelijk een externaliserend probleem door videocommunicatie voor rechthebbenden < 18 jaar
791276	Psychologische sessie van 45 minuten voor een rechthebbende met voornamelijk een sociaal probleem door videocommunicatie voor rechthebbenden < 18 jaar
791350	Psychologische sessie van 45 minuten voor een rechthebbende met voornamelijk een probleem op vlak van gebruik van slaap- en kalmeermiddelen door videocommunicatie voor rechthebbenden van 18-64 jaar
791372	Psychologische sessie van 60 minuten door videocommunicatie voor rechthebbenden > 64 jaar
791394	Psychologische sessie van 45 minuten voor een rechthebbende met voornamelijk een angstprobleem door videocommunicatie voor rechthebbenden > 64 jaar
791416	Psychologische sessie van 45 minuten voor een rechthebbende met voornamelijk een depressief probleem door videocommunicatie voor rechthebbenden > 64 jaar

## **j) Verhoogd zuurstofgebruik**

751236 Vloeibare zuurstof in de open officina's

## **k) Serologische testen**

554971 Bepaling van antilichamen tegen het SARS-CoV-2-virus via immunoassay

554982 Bepaling van antilichamen tegen het SARS-CoV-2-virus via immunoassay

## **m) Revalidatie van gehospitaliseerde COVID-19 patiënten**

### Revalidatiebehandelingen door artsen

557900 Toeslag bij de verstrekking 558806 of 558423 voor een gehospitaliseerde COVID-19-patiënt die verblijft of verbleven heeft op intensieve zorg

557944 Tweede revalidatiezitting op dezelfde dag als verstrekking 558806 of 558423 voor een gehospitaliseerde COVID-19-patiënt die verblijft of verbleven heeft op intensieve zorg

557981 Bijkomend honorarium bij de verstrekking 558843, 558025 of 558821 voor een gehospitaliseerde COVID-19-patiënt die verblijft of verbleven heeft op intensieve zorg

### Revalidatiebehandelingen door kinesitherapeuten

518081 Tweede individuele kinesitherapiezitting op dezelfde dag met een globale gemiddelde duur van persoonlijke betrokkenheid van de kinesitherapeut van 30 minuten voor een gehospitaliseerde COVID-19-patiënt na een verblijf op een intensieve zorg

518103 Toeslag bij de verstrekking 560501 voor een gehospitaliseerde COVID-19-patiënt die verblijft of verbleven heeft op intensieve zorg

## **t) Telemonitoring covid patiënten**

530891 Forfaitaire vergoeding voor de administratieve opstart van het zorgpad, de installatie van de apparatuur, hetgebruik van de digitale ondersteunende platformen en logistieke kosten (maximum 1x per patiënt)

530913 Forfaitaire tegemoetkoming voor het opvolgen van een patiënt via telemonitoring die thuis verblijft en niet werd gehospitaliseerd, zonder telemetrie apparatuur, per week (maximum 3x per patiënt)

530935 Forfaitaire tegemoetkoming voor het opvolgen van een patiënt via telemonitoring die thuis verblijft en niet werd gehospitaliseerd, met telemetrie apparatuur, per week (maximum 3x per patiënt)

530950 Forfaitaire tegemoetkoming voor het opvolgen van een patiënt via telemonitoring na hospitalisatie, zonder telemetrie apparatuur, per week (maximum 3x per patiënt)

530972 Forfaitaire tegemoetkoming voor het opvolgen van een patiënt via telemonitoring na hospitalisatie, m.b.v. telemetrie apparatuur, per week (maximum 3x per patiënt)

**x) Terugbetaling testen opsporing varianten**

553954	Genoomsequencing van het SARS-CoV-2-virus voor actieve surveillance
553965	Genoomsequencing van het SARS-CoV-2-virus voor actieve surveillance
553976	Genoomsequencing van het SARS-CoV-2-virus voor basis surveillance
553980	Genoomsequencing van het SARS-CoV-2-virus voor basis surveillance

**ab) Terugbetaling testen (exclusief serologische testen) - zelftesten**

751973	Zelftesten afgeleverd in publieke officina's
751995	Snelle antigeentesten afgeleverd in publieke officina's

**Verantwoordelijke uitgever:** B. Collin, Galileelaan 5/01, 1210 Brussel

**Publicatiedatum:** mei 2022

**Realisatie:** Directie actuariaat en budget, Dienst geneeskundige verzorging van het RIZIV

**Grafisch ontwerp:** TeamComm van het RIZIV

**Foto:** Pixabay

**Wettelijk depot:** D/2022/0401/6