

I. Statistieken van de geneeskundige verzorging

A. Aantal individuele zorgverleners

a. Grondige herziening

De wijze waarop de individuele zorgverleners worden geteld, is sinds 2009 sterk geëvolueerd. Een methodologische herziening bleek nodig om de samenhang te waarborgen van de gegevens die aan de internationale instellingen (de OESO, de WGO, Eurostat) worden verstrekt.

De tabellen over de individuele zorgverleners in dit jaarverslag hebben dezelfde structuur als die in het jaarverslag 2009. Ze waren oorspronkelijk bedoeld voor het beheer van de verzekering voor geneeskundige verzorging, maar worden nu gebruikt voor zeer uiteenlopende doeleinden, bv. planning en onderzoek. Ook in het kader van internationale vergelijkingen worden enkel deze statistieken geleverd.

Het RIZIV gebruikt sinds 2009 de volgende benamingen:


- zorgverleners: beroepsbeoefenaars met het recht om prestaties te verrichten in het kader van de verzekering voor geneeskundige verzorging en inrichtingen/instellingen in het kader van de verzekering
- beroepsbeoefenaars met het recht om prestaties te verrichten in het kader van de verzekering voor geneeskundige verzorging die vroeger "zorgverleners in activiteit" werden genoemd (zie punt c)
- actieve beroepsbeoefenaars op basis van bepaalde activiteitscriteria die vroeger "zorgverleners met een activiteit of met een profiel" werden genoemd (zie punt c).

De tabellen bevatten niet de beroepsbeoefenaars die verzorging verlenen buiten de verplichte verzekering voor geneeskundige verzorging, en ook niet degenen die niet-verzorgende functies uitoefenen in het gezondheidssysteem (bv. arbeidsgeneesheer, enz.). Ze bevatten ook nog niet de loontrekkende beroepsbeoefenaars (die dus niet attesteren) in ziekenhuizen, in revalidatiecentra, in het kader van beschermd wonen of in psychiatrische verzorgingstehuizen.

De categorie van de zorgkundigen is niet meer opgenomen in de tabellen. Sinds juni 2010 gebeurt de registratie van de zorgkundigen immers door de Federale overheidsdienst Volksgezondheid. Het RIZIV beschikt dus niet meer over een globaal overzicht.

b. Hergroepering van de bevoegdheden

De in tabellen 1 en 2 vermelde specialismen en beroepen zijn gegroepeerd volgens hun bevoegdheidscode.

 Opdat verzorging door gezondheidsprofessionelen zou terugbetaald worden, moeten die professionelen bij het RIZIV ingeschreven zijn. Het RIZIV kent een bevoegdheidscode van 3 cijfers toe volgens het specialisme. Die bevoegdheidscode maakt deel uit van het RIZIV-nummer.

HERGROEPING VAN DE MEDISCHE SPECIALISMEN

De internationale instellingen onderscheiden 6 categorieën van specialismen: huisartsgeneeskunde, kindergeneeskunde, gynaecologie-verloskunde, psychiatrie, medische specialismen en heelkundige specialismen.



Ter herinnering: De Federale overheidsdienst (FOD) Volksgezondheid erkent de gediplomeerde geneesheren voor een bepaald specialisme. Om verzorging te verlenen moeten de geneesheren ook bij de Orde van geneesheren ingeschreven zijn.

Elk specialisme is gehergroepeerd in een van die categorieën, met uitzondering van de niet-erkennde geneesheren (zie hierna). Conform aan die internationale richtlijnen:

- o zijn de urgentiegenesheren, de geneesheren van acute geneeskunde en ook de anesthesisten ondergebracht bij de heelkundige specialismen
- o zijn de geneesheren-specialisten met een dubbel specialisme (bv. kinderarts met brevet van acute geneeskunde) geklasseerd in hun oorspronkelijk specialisme
- o zijn de stomatologen gegroepeerd met de tandartsen en dus niet hernomen bij de geneesheren.

In tegenstelling tot de internationale richtlijnen zijn de zeldzame kinderartsen met een dubbel specialisme buiten de kindergeneeskunde opgenomen in de groep van de kindergeneeskunde.

Bepaalde specialismen die de FOD Volksgezondheid erkent, hebben geen RIZIV-nummer en zijn dus niet in de tabellen opgenomen (bv. arbeidsgeneeskunde, gegevensbeheer, enz.).

Tabellen 1 en 2 hernemen enkel de beroepsbeoefenaars met een activiteit in 2011.

De **niet-erkende geneesheren** die bij de FOD Volksgezondheid zonder bijzondere erkende beroepstitel zijn geregistreerd maar die zijn ingeschreven bij de Orde van geneesheren, worden in een nieuwe categorie "niet-gespecialiseerd" ingedeeld. Hun RIZIV-nummer verwijst niet naar een erkenning als huisarts of geneesheer-specialist. Zij mogen slechts een beperkt aantal vergoedbare prestaties uitvoeren. De algemeen geneeskundigen met verworven rechten die niet als huisarts zijn erkend, bevinden zich eveneens in die categorie.

De **geneesheren in opleiding** zijn afzonderlijk in de telling opgenomen. Er wordt geen rekening gehouden met hun volume van prestaties (bepaalde of alle prestaties zijn geregistreerd op naam van hun stagemeester). Zij zijn niet opgenomen in het totaal van de beroepsbeoefenaars met het recht om prestaties te verrichten, en ook niet in het totaal van de actieve beroepsbeoefenaars.



Geneesheren in opleiding zijn personen van wie het stageplan als geneesheer-specialist of algemeen geneeskundige door de FOD Volksgezondheid is erkend en die bij de Orde van geneesheren zijn ingeschreven.

HERGROEPING VAN DE NIET-MEDISCHE GEZONDHEIDSBEROEPEN

Sommige actieve beroepsbeoefenaars staan voor bepaalde specialismen dubbel geregistreerd (bandagist en verstreker van implantaten, bandagist en orthopedist, vroedvrouw en verpleegster, enz.). Om dubbele registraties te verwijderen zijn bepaalde beroepen gegroepeerd.

Apothekers: personen met een diploma van apotheker die een inschrijvingsnummer als apotheker hebben verkregen bij de FOD Volksgezondheid. In deze groep zijn de **apothekers-biologen** (apothekers die door de FOD Volksgezondheid erkend zijn om prestaties inzake klinische biologie te verrichten) de enigen waarvan de activiteit individueel bij het RIZIV is geregistreerd.

Tandheekundigen: ("tandartsen" in de tabellen): gediplomeerden in de tandheelkunde die door de bevoegde provinciale geneeskundige commissies voor tandheekundigen (FOD Volksgezondheid) gemachtigd zijn om hun beroep uit te oefenen. Volgens de internationale richtlijnen zijn de geneesheren-specialisten in stomatologie die een erkenning als tandarts-stomatoloog hebben in deze categorie opgenomen vanaf het jaarverslag 2009. Dit was ook zo in de jaarverslagen tot 2006. In de jaarverslagen 2007 en 2008 waren ze opgenomen bij de geneesheren.

Vroedvrouwen: gediplomeerden die door de bevoegde provinciale geneeskundige commissies voor vroedvrouwen (FOD Volksgezondheid) gemachtigd zijn om hun beroep uit te oefenen en van wie daarboven bij het RIZIV bekend is dat ze hun beroep nog uitoefenen. Vroedvrouwen die ook een bekwaamheid van verpleegster hebben, zijn gegroepeerd in de groep verpleegkundigen-vroedvrouwen.

Verpleegkundigen: gediplomeerden die door de bevoegde provinciale geneeskundige commissies voor verpleegkundigen (FOD Volksgezondheid) gemachtigd zijn om hun beroep uit te oefenen en die door de Dienst voor geneeskundige verzorging ingeschreven zijn op de lijst van de verpleegkundigen. De verpleegkundigen die ook een bekwaamheid van vroedvrouw hebben, zijn gegroepeerd in de groep verpleegkundigen-vroedvrouwen.

Kinesitherapeuten: gediplomeerden in de kinesitherapie die erkend zijn door de FOD Volksgezondheid om hun beroep uit te oefenen.

Paramedici: personen erkend door de bevoegde erkenningsraden, die meerdere RIZIV-bevoegdheidscodes kunnen bezitten. Zij zijn hoofdzakelijk gegroepeerd in 2 categorieën om dubbels te vermijden:

- o een categorie die materiaal kan afleveren: bandagisten, orthopedisten, verstrekkers van implantaten (enkel degenen die geen apotheker zijn), audiciens, opticiens of orthoptisten (enkel degenen die geen apotheker zijn)
- o een categorie die geen materiaal aflevert: logopedisten en voortaan ook de ergotherapeuten.

In de tabellen waren de omschrijvingen van de 2 categorieën de voorbije jaren verkeerd maar de cijfers stemden overeen met de categorieën zoals hierboven gedefinieerd.


N.B.: Diëtisten en podologen hebben hun categorie behouden omdat er geen dubbels zijn.

Zorgkundigen: deze categorie die vanaf 2010 niet meer is opgenomen (zie hoger) omvatte de personen die specifiek zijn opgeleid om de verpleegkundigen onder hun toezicht bij te staan inzake zorgverlening, gezondheidsopvoeding en logistiek in het kader van door de verpleegkundige gecoördineerde activiteiten in een gestructureerde equipe.

c. Definitie van beroepsbeoefenaars met recht om prestaties te verrichten en actieve beroepsbeoefenaars

Het RIZIV maakt in de statistieken een onderscheid tussen de beroepsbeoefenaars die administratief gezien recht hebben om prestaties te verrichten in het kader van de verzekering voor geneeskundige verzorging en de actieve beroepsbeoefenaars. Die laatste worden geïdentificeerd op basis van bepaalde activiteitscriteria.

BEROEPSBEOEFENAARS MET HET RECHT OM PRESTATIES TE VERRICHTEN IN HET KADER VAN DE VERZEKERING VOOR GENEESKUNDIGE VERZORGING

 Dat een beroepsbeoefenaar het recht heeft om prestaties te verrichten in het kader van de verzekering voor geneeskundige verzorging impliceert de volgende zaken:

- o Zijn aangerekende prestaties geven recht op terugbetaling van de verzekering.
- o Hij ontvangt de administratieve briefwisseling van het RIZIV.
- o Hij kan getuigschriften van verstrekte hulp en voorschriften bestellen.

Tabellen 1 en 2 vermelden het aantal beroepsbeoefenaars dat op 31 december 2011 en 31 december 2012 bij het RIZIV is ingeschreven met het "recht om prestaties te verrichten".

Beroepsbeoefenaars hebben het recht om prestaties te verrichten als ze ingeschreven zijn bij het RIZIV en als hen geen van de volgende situaties van inactiviteit werd toegekend: voorlopige erkenning, overleden, in buitenland, schorsing, schrapping, onderbreking of stopzetting. De beoefenaars in opleiding maken er dus theoretisch gezien deel van uit, maar ze worden apart geteld.



Statistieken over de aantallen van de verschillende subgroepen (bv. bandagisten, logopedisten, opticiens) blijven beschikbaar bij het RIZIV.

De gepensioneerde beroepsbeoefenaars die hun stopzetting niet aan het RIZIV hebben meege-
deeld, hebben recht om prestaties te verrichten en worden meegeteld.

De beroepsbeoefenaars die op 31 december het recht hebben om prestaties te verrichten, wor-
den opgedeeld volgens leeftijd:

- o "65 en +": de beroepsbeoefenaars van 65 jaar en ouder
- o "- 65": de beroepsbeoefenaars jonger dan 65 jaar.

ACTIVITEITSCRITERIA VAN DE ACTIEVE BEROEPSBEOEFENAARS

Bij de beroepsbeoefenaars zijn er verschillende activiteitsgraden op basis van:

- o de kwantificering van de praktijken - de telling en de weging van patiëntencontacten (raad-
plegingen, bezoeken, adviezen, enz.) en aktes (voorschrift van geneesmiddelen, verzorging,
technische onderzoeken)
- o de bijzondere praktijkcontext (stagemeester, stagiair, medisch huis, ziekenhuis, geïntegreerde
diensten, apotheek, enz.).


Een activiteitsgraad is te vergelijken met een activiteitsdrempel of gelijk te stellen met een derge-
lijke vergelijking. Statuten (erkenning, accreditering, conventionering) kunnen verbonden worden
aan een of meerdere activiteitsgraden.

In de verschillende tabellen worden de volgende activiteitscriteria toegepast:

- o Beroepsbeoefenaars met "profielen": beroepsbeoefenaars die tijdens het betreffende jaar
meer dan 1 verstrekking hebben uitgevoerd krijgen een "profiel" bij het RIZIV.
- o Sommige beroepsbeoefenaars hebben geen "profiel", maar het RIZIV heeft hun activiteit wel
geregistreerd. Dat is het geval voor actieve beroepsbeoefenaars (jonger dan 65 jaar) die wer-
ken in een medisch huis (MH) dat het forfaitair betalingsstelsel toepast, in een rust- en ver-
zorgingstehuis (RVT), in een rustoord voor bejaarden (ROB) of in een openbare apotheek.

Als aan een van de criteria is voldaan, is de beroepsbeoefenaar in kwestie als "actieve beroepsbe-
oefenaar" in de tabellen opgenomen.

De beroepsbeoefenaars moeten bovendien ook nog recht hebben om prestaties te verrichten op
het einde van het bestudeerde jaar (niet geschrapt, niet vertrokken naar het buitenland, niet over-
leden).

 Patiënten kunnen zich inschrijven in "medische huizen" die een akkoord hebben met de zie-
kenfondsen. Het akkoord kan betrekking hebben op de raadplegingen en de bezoeken van
huisartsen en/of kinesitherapie en/of thuisverpleging. Het medisch huis ontvangt een maandelijks
forfaitair bedrag per ingeschreven patiënt. In de meeste gevallen zal de patiënt geen remgeld
moeten betalen.

d. Telling van de beroepsbeoefenaars met het recht om prestaties te verrichten en de actieve beroepsbeoefenaars

De telling van de actieve beroepsbeoefenaars gedurende een bepaald jaar (bv. 2011) houdt slechts
rekening met de beroepsbeoefenaars met het recht om prestaties te verrichten op 31 december
van dat jaar.

De telling is gebaseerd op het rijksregisternummer, om overblijvende dubbele registraties te ver-
mijden. Met andere woorden: personen die aan meerdere activiteitscriteria voldoen, zijn maar
1 keer meegeteld.

Tabel 1 - Beroepsbeoefenaars met het recht om prestaties te verrichten (31-12-2011 en 31-12-2012) en actieve beroepsbeoefenaars (2011) per beroepsgroep									
Specialismen/beroepen	Recht om prestaties te verrichten 31/12/2011			Actief 2011	In opleiding 2011		Dichtheid 2011	Recht om prestaties te verrichten 31/12/2012	
	65 en +	-65	Totaal	Aantal	Aantal	%	/10.000 inw.	Aantal	Evolutie 2011-2012
Geneesheren	7.875	33.391	41.266	32.182	4.493	14%	29,2	41.840	1%
Huisartsen	2.593	12.067	14.660	12.290	708	6%	11,1	14.799	1%
Kinderartsen	418	1.322	1.740	1.350	335	25%	1,2	1.765	1%
Gynaecologen	356	1.197	1.553	1.352	247	18%	1,2	1.582	2%
Psychiaters	543	1.637	2.180	1.865	292	16%	1,7	2.238	3%
Medische specialismen	2.118	8.546	10.664	8.866	1.593	18%	8,0	10.838	2%
Heelkundige specialismen	1.373	6.019	7.392	6.059	1.318	22%	5,5	7.523	2%
Niet-gespecialiseerde artsen	474	2.603	3.077	400	-	0%	0,4	3.095	1%
Niet-medische beroepen	9.214	141.205	150.419	93.180	203	0%	84,4	156.394	4%
Apothekers	2.167	12.953	15.120	12.845	-	0%	11,6	15.544	3%
Tandartsen	1.200	7.679	8.879	7.777	203	3%	7,0	9.031	2%
Verpleegkundigen en vroedvrouwen	2.802	81.119	83.921	44.836	-	0%	40,6	87.432	4%
Kinesitherapeuten	1.619	26.169	27.788	18.342	-	0%	16,6	28.560	3%
Paramedische beroepen	1.426	13.285	14.711	9.380	-	0%	8,5	15.827	8%
Algemeen totaal	17.089	174.596	191.685	125.362	4.696	4%	113,6	198.234	3%

Bron: RIZIV - Dienst voor geneeskundige verzorging - Directie research, development and quality (RDQ)

- o **Recht om prestaties te verrichten:** zie punt c.
- o **Actieve beroepsbeoefenaars:** Het aantal actieve beroepsbeoefenaars in de kolom "actief" komt overeen met de actieve beroepsbeoefenaars die aan een van de activiteitscriteria hierboven beantwoorden. Het gaat dus om de actieve beroepsbeoefenaars met meer dan 1 prestatie tijdens het jaar ("geattesteerde" praktijk), aangevuld met het aantal loontrekkende actieve beroepsbeoefenaars, voor zover hun prestaties individueel bij het RIZIV gekend zijn.
- o **In opleiding:** De actieve beroepsbeoefenaars die op 31 december 2011 in opleiding zijn, worden afzonderlijk in de tabel opgenomen, op basis van hun toekomstig specialisme. Die parameter geeft de geneesheren of tandartsen in opleiding dus los van een eventuele activiteit. Het percentage is de verhouding tussen de actieve beroepsbeoefenaars in opleiding en de actieve beroepsbeoefenaars.
- o **Dichtheid:** Dit stemt overeen met het aantal actieve beroepsbeoefenaars (zonder degenen in opleiding) per 10.000 inwoners. Het betreft de verhouding tussen het aantal actieve beroepsbeoefenaars en de totale bevolking gedeeld door 10.000.

Tabel 2 detailleert de beroepen, gebundeld per gelijksoortige bevoegdheidscode. Voor de geneesheren zijn de gemengde bevoegdheden gehandhaafd, voor zover actieve beroepsbeoefenaars ze specifiek uitoefenen (bijzonder profiel, kan niet met een ander specialisme worden gelijkgesteld).

Tabel 2 - Beroepsbeoefenaars met het recht om prestaties te verrichten (31-12-2011 en 31-12-2012) en actieve beroepsbeoefenaars (2011) per beroep/specialisme

Specialismen/beroepen	Recht om prestaties te verrichten 31/12/2011			Actief 2011	In opleiding 2011		Dichtheid 2011	Recht om prestaties te verrichten 31/12/2012	
	65 en +	-65	Totaal	Aantal	Aantal	%	/10.000 inw.	Aantal	Evolutie 2011-2012
Geneesheren	7.875	33.391	41.266	32.182	4.493	14%	29,2	41.840	1%
Huisartsen	2.593	12.067	14.660	12.290	708	6%	11,1	14.799	1%
Kinderartsen	418	1.322	1.740	1.350	335	25%	1,2	1.765	1%
Kinderartsen	412	1.267	1.679	1.297	335	26%	1,2	1.698	1%
Neuropediaters	6	55	61	53	-	0%	0,0	67	10%
Gynaecologen	356	1.197	1.553	1.352	247	18%	1,2	1.582	2%
Psychiaters	543	1.637	2.180	1.865	292	16%	1,7	2.238	3%
Psychiaters	340	1.515	1.855	1.697	292	17%	1,5	1.932	4%
Neuropsychiaters	203	122	325	168	-	0%	0,2	306	-6%
Medische specialismen	2.118	8.546	10.664	8.866	1.593	18%	8,0	10.838	2%
Algemeen inwendige geneeskunde	389	925	1.314	943	548	58%	0,9	1.326	1%
Inwendige en nucleaire geneeskunde	42	28	70	48	-	0%	0,0	70	0%
Geriaters	72	255	327	276	49	18%	0,3	291	-11%
Geriaters-Endocrinologen	1	15	16	16	-	0%	0,0	-	-100%
Endocrinologen	38	207	245	232	-	0%	0,2	263	7%
Medisch oncologen	12	190	202	195	34	17%	0,2	223	10%
Hematologen	9	112	121	116	-	0%	0,1	130	7%
Reumatologen	9	112	121	116	-	0%	0,1	130	7%
Reumatologie en fysische geneeskunde	58	189	247	212	12	6%	0,2	252	2%
Pneumologen	23	-	23	10	-	0%	0,0	22	-4%
Gastro-enterologen	54	451	505	458	47	10%	0,4	533	6%
Cardiologen	94	585	679	608	63	10%	0,6	701	3%
Neurologen	197	939	1.136	976	104	11%	0,9	1.163	2%
Fysische geneeskunde	24	451	475	451	104	23%	0,4	497	5%
Dermatologen	89	431	520	449	68	15%	0,4	533	3%
Neus-keel-oorartsen	168	605	773	687	75	11%	0,6	789	2%
Radiotherapeuten	153	555	708	614	84	14%	0,6	714	1%
Radiotherapeuten-nuclearisten	13	207	220	172	49	28%	0,2	216	-2%
Nucleaire geneeskunde	46	32	78	51	-	0%	0,0	76	-3%
Biologen	11	186	197	173	36	21%	0,2	206	5%
Biologie en nucleaire geneeskunde	172	298	470	272	47	17%	0,2	470	0%
Biologie en pathana	51	191	242	186	-	0%	0,2	239	-1%
Pathologische anatomie	34	9	43	19	-	0%	0,0	43	0%
Radiologen	55	291	346	282	48	17%	0,3	349	1%
Heelkundige specialismen	1.373	6.019	7.392	6.059	1.318	22%	5,5	7.523	2%
Anesthesiologen	286	1.963	2.249	1.770	422	24%	1,6	2.290	2%
Acute geneeskunde en urgentie-geneeskunde	6	331	337	307	164	53%	0,3	351	4%
Algemene heelkunde	430	1.246	1.676	1.281	275	21%	1,2	1.693	1%
Orthopedisten	218	877	1.095	943	181	19%	0,9	1.105	1%
Urologen	85	333	418	366	72	20%	0,3	430	3%
Neurochirurgen	31	173	204	177	42	24%	0,2	209	2%
Plastische chirurgen	42	226	268	224	48	21%	0,2	275	3%
Oftalmologische heelkunde	275	870	1.145	991	114	12%	0,9	1.170	2%

Tabel 2 - Beroepsbeoefenaars met het recht om prestaties te verrichten (31-12-2011 en 31-12-2012) en actieve beroepsbeoefenaars (2011) per beroep/specialisme (vervolg)

Specialismen/beroepen	Recht om prestaties te verrichten 31/12/2011			Actief 2011	In opleiding 2011		Dichtheid 2011	Recht om prestaties te verrichten 31/12/2012	
	65 en +	-65	Totaal	Aantal	Aantal	%	/10.000 inw.	Aantal	Evolutie 2011-2012
Niet-gespecialiseerde artsen	474	2.603	3.077	400	-	0%	0,4	3.095	1%
Andere niet-gespecialiseerde huisartsen	431	1.189	1.620	259	-	0%	0,2	1.594	-2%
Andere niet-gespecialiseerde of ongekende specialisatie	43	1.414	1.457	141	-	0%	0,1	1.501	3%
Niet-medische beroepen	9.214	141.205	150.419	93.180	203	0%	84,4	156.394	4%
Apothekers	2.167	12.953	15.120	12.845	-	0%	11,6	15.544	3%
Apothekers gerechtigden	801	5.119	5.920	5.119	-	0%	4,6	5.919	0%
Apothekers niet-gerechtigden	1.204	7.334	8.538	7.334	-	0%	6,6	8.955	5%
Apothekers-biologen	162	500	662	392	-	0%	0,4	670	1%
Tandartsen	1.200	7.679	8.879	7.777	203	3%	7,0	9.031	2%
Tandartsen	1.084	6.880	7.964	6.953	104	1%	6,3	8.086	2%
Paradontologen	-	145	145	139	22	16%	0,1	151	4%
Orthodontisten	25	401	426	399	42	11%	0,4	439	3%
Stomatologen	91	253	344	286	35	12%	0,3	355	3%
Verpleegkundigen en vroedvrouwen	2.802	81.119	83.921	44.836	-	0%	40,6	87.432	4%
Vroedvrouwen	453	3.625	4.078	2.006	-	0%	1,8	4.301	5%
Verpleegkundigen	1.627	69.850	71.477	38.758	-	0%	35,1	74.673	4%
Verpleegkundigen-vroedvrouwen	101	1.766	1.867	1.042	-	0%	0,9	1.995	7%
Verpleegassistenten	621	5.878	6.499	3.030	-	0%	2,7	6.463	-1%
Kinesitherapeuten	1.619	26.169	27.788	18.342	-	0%	16,6	28.560	3%
Paramedische beroepen	1.426	13.285	14.711	9.380	-	0%	8,5	15.827	8%
Diëtisten	13	2.038	2.051	778	-	0%	0,7	2.210	8%
Podologen	1	313	314	223	-	0%	0,2	354	13%
Logopedisten, audic., optic., orthopedisten	57	6.498	6.555	4.958	-	0%	4,5	7.340	12%
Bandag., orthoped., verstrekkers implantaten	1.355	4.436	5.791	3.421	-	0%	3,1	5.923	2%
Algemeen totaal	17.089	174.596	191.685	125.362	4.696	4%	113,6	198.234	3%

Bron: RIZIV - Dienst voor geneeskundige verzorging - Directie research, development and quality (RDQ)

e. Telling van de actieve beroepsbeoefenaars per jaar (2003-2011)

Bij de telling (tabel 3) is van 2003 tot 2011, jaar na jaar, rekening gehouden met alle actieve beroepsbeoefenaars die een "geattesteerde" praktijk hebben, binnen de groep beroepsbeoefenaars met het recht om prestaties te verrichten. Het jaarlijkse groeipercentage is berekend voor de periode 2003 tot 2011 volgens de geijkte formule.

Sinds het jaarverslag 2010 omvat de categorie van de apothekers naast de apothekers-biologen ook de loontrekkende apothekers (in openbare apotheken) van minder dan 65 jaar.

OPMERKING

"Actieve beroepsbeoefenaars" zijn beroepsbeoefenaars van wie men meer dan 1 getuigschrift per jaar terugvindt ("geattesteerde" praktijk). Er is geen rekening gehouden met:

- o loontrekkende actieve beroepsbeoefenaars
- o degenen die maar bepaalde jaren hebben geattesteerd
- o beroepsbeoefenaars in opleiding
- o degenen die zorg verlenen buiten de verplichte verzekering voor geneeskundige verzorging (bepaalde homeopaten, osteopaten, enz.).

Tabel 3 - Aantal actieve beroepsbeoefenaars met een geattesteerde praktijk per specialisme/beroep - Evolutie 2003-2011

Specialismen/beroepen	2003	2004	2005	2006	2007	2008	2009	2010	2011	Jaarlijkse gemiddelde evolutie
Geneesheren	29.646	29.891	30.081	30.440	30.868	31.281	31.561	31.794	32.164	1,02%
Huisartsen	12.394	12.412	12.405	12.415	12.336	12.273	12.272	12.217	12.273	-0,12%
Kinderartsen	1.148	1.161	1.174	1.197	1.236	1.269	1.301	1.331	1.350	2,05%
Kinderartsen	1.148	1.161	1.174	1.197	1.236	1.220	1.251	1.281	1.297	1,54%
Neuropediaters	-	-	-	-	-	49	50	50	53	
Gynaecologen	1.183	1.203	1.211	1.233	1.265	1.317	1.331	1.346	1.352	1,68%
Psychiaters	1.771	1.797	1.803	1.840	1.855	1.891	1.914	1.932	1.865	0,65%
Psychiaters	568	1.356	1.469	1.516	1.547	1.593	1.626	1.656	1.697	14,66%
Neuropsychiaters	1.203	441	334	324	308	298	288	276	168	-21,81%
Medische specialismen	7.559	7.680	7.829	8.027	8.193	8.372	8.500	8.627	8.866	2,01%
Algemeen inwendige geneeskunde	1.716	1.720	1.713	1.542	1.319	1.328	1.276	959	943	-7,21%
Interne en nucleaire geneeskunde	71	69	66	64	59	57	57	52	48	-4,78%
Geriaters	-	-	-	210	219	225	237	262	276	
Geriaters-endocrinologen	1	1	1	1	15	15	16	16	16	41,42%
Endocrinologen	-	-	-	-	187	195	201	219	232	
Medisch oncologen	-	-	-	-	-	-	3	193	195	
Hematologen								112	116	
Reumatologen	206	206	209	208	208	203	204	205	212	0,36%
Reumatologie en fysische geneeskunde	16	13	11	12	10	10	10	10	10	-5,71%
Pneumologen	299	322	348	370	381	395	411	431	458	5,47%
Gastro-enterologen	386	407	443	461	488	523	588	605	608	5,84%
Cardiologen	761	779	802	826	898	922	942	959	976	3,16%
Neurologen	184	203	231	253	276	297	314	330	451	11,86%
Fysische geneeskunde	397	407	409	418	421	432	439	443	449	1,55%
Dermatologen	605	615	632	641	652	670	675	682	687	1,60%
Neus-keel-oorartsen	544	546	550	561	576	590	604	602	614	1,52%
Radiotherapeuten	130	136	138	144	149	152	158	166	172	3,56%
Radiotherapeuten-nuclearisten	69	67	65	64	59	60	56	54	51	-3,71%
Nucleaire geneeskunde	143	144	147	147	157	160	166	169	173	2,41%
Biologen	271	272	270	275	264	265	265	268	272	0,05%
Biologie en nucleaire geneeskunde	207	203	201	199	198	194	195	188	186	-1,33%
Biologie en pathana	37	32	31	28	26	26	21	22	19	-7,99%
Pathologische anatomie	237	245	251	259	262	264	266	276	282	2,20%
Radiologen	1.279	1.293	1.311	1.344	1.369	1.389	1.396	1.404	1.420	1,32%
Heelkundige specialismen	4.907	5.012	5.155	5.231	5.510	5.717	5.806	5.916	6.059	2,67%
Anesthesiologen	1.393	1.435	1.505	1.537	1.586	1.633	1.678	1.710	1.770	3,04%
Acute geneeskunde	-	-	-	-	150	244	257	306	307	
Algemene heelkunde	1.163	1.195	1.209	1.221	1.232	1.261	1.261	1.261	1.281	1,22%
Orthopedisten	823	828	857	869	893	902	917	930	943	1,72%
Urologen	311	315	322	328	339	342	352	355	366	2,06%
Neurochirurgen	129	138	141	149	155	161	163	169	177	4,03%
Plastische chirurgen	177	180	191	193	201	209	211	213	224	2,99%
Oftalmologische heelkunde	911	921	930	934	954	965	967	972	991	1,06%
Niet-gespecialiseerde artsen	684	626	504	497	473	442	437	425	399	-6,52%
Andere niet-gespecialiseerde huisartsen	684	626	356	346	316	292	282	268	259	-11,43%
Andere niet-gespecialiseerde of ongekende specialisatie	-	-	148	151	157	150	155	157	140	

Tabel 3 - Aantal actieve beroepsbeoefenaars met een geattesteerde praktijk per specialisme/beroep - Evolutie 2003-2011 (vervolg)

Specialismen/beroepen	2003	2004	2005	2006	2007	2008	2009	2010	2011	Jaarlijkse gemiddelde evolutie
Niet-medische beroepen	51.420	51.976	52.600	53.561	59.397	57.937	59.220	60.901	63.086	2,59%
Apothekers-biologen	374	364	367	364	363	388	383	389	392	0,59%
Tandartsen	7.680	7.712	7.694	7.748	7.677	7.663	7.655	7.675	7.777	0,16%
Tandartsen	7.421	7.451	7.440	7.484	6.934	6.881	6.859	6.862	6.953	-0,81%
Paradontologen	-	-	-	-	108	118	124	134	139	
Orthodontisten	-	-	-	-	375	395	392	394	399	
Stomatologen	259	261	254	264	260	269	280	285	286	1,25%
Verpleegkundigen en vroedvrouwen	20.129	20.782	21.564	22.477	23.159	23.978	24.814	25.849	27.215	3,84%
Vroedvrouwen	1.242	1.357	1.482	1.559	1.659	1.619	1.690	1.846	1.960	5,87%
Verpleegkundigen	16.791	17.388	18.099	18.955	19.613	20.464	21.268	22.118	23.344	4,20%
Verpleegkundigen-vroedvrouwen	715	743	768	768	767	819	821	876	923	3,24%
Verpleegassistenten	1.381	1.294	1.215	1.195	1.120	1.076	1.035	1.009	988	-4,10%
Kinesitherapeuten	17.338	17.317	17.310	17.451	17.544	17.716	17.786	18.003	18.325	0,69%
Paramedici	5.899	5.801	5.665	5.521	10.654	8.192	8.579	8.985	9.377	5,96%
Diëtisten	-	-	-	-	591	625	657	722	776	
Podologen	-	-	-	-	177	176	194	203	223	
Logopedisten, audic., optic., orthopedisten	2.034	2.040	2.023	2.005	6.415	4.237	4.456	4.683	4.958	11,78%
Bandag., orthoped., verstrekkers implantaten	3.865	3.761	3.642	3.516	3.471	3.154	3.272	3.377	3.420	-1,52%

Bron: RIZIV - Dienst voor geneeskundige verzorging - Directie research, development and quality (RDQ)

B. UITGAVEN VOOR GEZONDHEIDSZORG - REMGELD - BETALINGSMODALITEITEN : DERDEBETALERSREGELING

1. Uitgaven

De hieronder weergegeven tabel toont voor 2009 tot 2013 de evolutie van de jaarlijkse uitgaven voor de vergoeding van de geneeskundige verzorging (in duizenden EUR). Die informatie is uitgesplitst per type van verstrekking en omvat alle verzekeringsinstellingen. De gegevens van 2012 zijn voorlopige gegevens. Voor 2013 stemmen de opgegeven bedragen overeen met de verschillende partiële begrotingsdoelstellingen die door de Algemene Raad en het Verzekeringscomité van de Dienst voor geneeskundige verzorging van het RIZIV zijn vastgesteld op 24 april 2013.

Tabel 4 - Jaarlijkse uitgaven voor alle verzekeringsinstellingen (in duizenden EUR)

Omschrijving	2009	2010	2011	2012	Doelstelling 2013
1. Honoraria van geneesheren					
a) Klinische biologie	1.198.372	1.163.106	1.179.266	1.253.159	
b) Medische beeldvorming	1.073.158	1.069.431	1.123.492	1.171.583	
c) Raadplegingen, bezoeken en adviezen	1.714.677	1.713.184	1.802.427	1.871.345	
d) Speciale verstrekkingen	1.142.193	1.172.884	1.205.161	1.264.506	
e) Heelkunde	998.898	1.030.698	1.071.069	1.115.242	
f) Gynaecologie	90.146	90.437	93.536	94.472	
g) Toezicht	343.449	356.260	367.681	391.822	
h) Accreditering + medisch dossier	16.852	14.072	10.617	16.456	
i) Forfait telematica	5.980	6.372	6.547	6.802	
j) Kwaliteitscontrole klinische biologie	0	0	9.075	3.476	
k) Beschikbaarheidshonoraria	35.646	29.899	64.252	54.998	
l) Impulsfonds	8.848	7.657	6.908	4.476	
m) Praktijkondersteuning huisartsengeneeskunde	9.430	11.919	15.912	17.093	
Totaal geneesheren	6.637.649	6.665.919	6.955.943	7.265.430	7.538.422
2. Honoraria van verpleegkundigen	984.311	1.044.646	1.102.413	1.177.618	1.280.262
3. Specifieke kosten diensten thuisverpleging	17.433	18.656	19.723	22.777	22.307
4. Honoraria van tandheelkundigen	733.995	756.408	775.562	804.462	841.457

Omschrijving	2009	2010	2011	2012	Doelstelling 2013
5. Farmaceutische verstrekkingen					
a) Farmaceutische specialiteiten	3.903.818	4.012.703	4.143.415	4.105.316	3.984.102
b) Magistrale bereidingen	51.455	53.187	55.530	60.492	67.221
c) Wachthonoraria	5.223	4.973	5.132	5.063	5.427
d) Bloed	78.849	88.150	87.663	91.518	91.253
e) Medische hulpmiddelen	17.220	22.698	28.049	29.915	27.229
f) Medische voeding	15.380	16.553	18.514	18.992	21.375
g) Andere farmaceutische verstrekkingen	31.684	32.628	34.290	34.582	36.302
h) Zuurstof	3.726	5.351	6.732	4.770	590
i) Art 56 : herceptine	54	0	0	0	0
j) Art 56 : pneumococcenvaccin	12.979	12.979	15.924	15.924	15.924
k) Analgetica	0	0	0	0	1.100
l) Terugbetaling retributie	0	0	0	0	0
m) Honoraria zuurstof	0	0	0	0	122
Totaal	4.120.388	4.249.222	4.395.249	4.366.572	4.250.645
6. Verzorging door kinesitherapeuten					
Forfait telematica	6.698	6.618	6.812	7.065	
Totaal	549.049	580.007	606.694	624.859	657.250
7. Verzorging door bandagisten					
Verzorging door orthopedisten	129.091	135.846	142.787	149.116	
Totaal	220.507	237.662	252.176	265.876	290.265
8. Implantaten + implanteerbare hartdefibrillatoren					
	486.150	516.489	551.283	627.268	700.552
9. Verzorging door opticiens					
	22.586	22.834	23.445	23.946	32.687
10. Verzorging door audiciens					
	38.904	43.539	46.819	50.570	57.624
11. Verlossingen door vroedvrouwen					
	13.401	14.364	15.444	16.088	17.638
12. Verpleegdagprijs					
Forfaitaire dagprijzen in algemene ziekenhuizen	4.505.495	4.626.385	4.975.697	5.180.920	5.509.247
Vervoer	195.657	200.764	219.409	237.478	260.151
Totaal	0	0	0	0	235
Totaal	4.701.152	4.827.149	5.195.106	5.418.398	5.769.633
13. Militair hospitaal - all-in prijs					
	8.255	6.630	9.427	7.164	8.098

Omschrijving	2009	2010	2011	2012	Doelstelling 2013
14. Dialyse					
a) Geneesheren	136.162	139.930	147.383	152.435	157.208
b) Forfait nierdialyse	126.502	128.831	137.130	142.748	156.119
c) Thuis, in een centrum	97.055	102.052	106.963	108.859	120.947
d) Nachtdialyse	0	0	0	0	0
Totaal dialyse	359.719	370.813	391.476	404.042	434.274
15. RVT/ROB/Dagverzorgingscentra					
a) Rust- en verzorgingstehuizen - Rustoorden voor bejaarden	1.782.857	1.891.439	2.047.643	2.149.704	2.227.267
b) Coma	0	0	0		0
c) Zorgvernieuwing	193	13.012	13.474	9.359	18.236
d) Dagverzorgingscentra	12.772	13.843	16.394	18.962	23.458
e) Loonharmonisering personeel RVT	264.298	281.847	284.128	302.939	321.870
f) Syndicale premie	2.295	2.295	4.293	2.503	2.484
g) Palliatieve dagcentra	0	542	277	438	988
Totaal	2.062.415	2.202.978	2.366.209	2.483.905	2.594.303
16. Geestelijke gezondheidszorg					
a) Psychiatrische verzorgingstehuizen	85.882	86.870	95.699	93.281	107.357
b) Initiatieven van beschut wonen	35.732	36.464	38.550	41.869	44.123
c) Forfaitaire dagprijzen (psy. zh.)	1.986	2.247	2.575	2.715	3.548
Totaal	123.600	125.581	136.824	137.865	155.028
17. Einde loopbaan	78.936	91.956	98.023	109.084	130.216
18. Revalidatie en herscholing	444.540	474.632	499.945	533.585	617.227
19. Bijzonder Fonds	11.255	18.995	12.118	4.130	14.166
20. Logopedie	65.076	70.045	74.519	77.657	83.691
21. Medisch-pediatrie centra	3	0	0	0	0
22. Andere kosten van verblijf en reiskosten	18.839	26.247	28.774	29.719	32.209
23. Regularisaties + Herfacturatie	-104.458	-125.452	-99.826	-85.337	-93.680
24. Maximumfactuur (MAF)	304.212	326.335	329.653	328.002	372.949

Omschrijving	2009	2010	2011	2012	Doelstelling 2013
25. Chronische zieken	80.159	85.298	85.823	90.532	98.806
26. Palliatieve zorgen	10.154	10.466	11.460	12.274	13.387
27. Palliatieve zorgen (patiënt)	11.730	12.325	12.705	14.048	20.589
28. Menselijk lichaamsmateriaal	5.801	5.592	5.537	6.685	7.325
29. Multidisciplinaire eerstelijnszorg					
a) SISD	401	365	403	368	329
b) COMA	493	485	500	486	555
c) Therapeutische zorgprojecten	783	553	521	337	4.828
Totaal	1.677	1.403	1.424	1.191	5.712
30. Multidisciplinaire teams rolwagens	467	518	535	700	847
31. Tabaksontwenning	50	611	837	859	1.233
32. Psychiatrisch verzorgingscircuit	2.016	1.954	1.774	120	0
33. Provisioneel bedrag sociaal akkoord	0	0	0	0	0
34. Geïnterneerden	26.468	36.379	30.863	29.200	34.522
35. Stabiliteitsprovisie	0	0	0	0	0
36. Fonds verslaving	676	3.000	3.000	3.000	3.000
37. Inhaalbedragen ziekenhuizen	0	0	0	0	0
38. Chronische zieken extra	0	0	0	0	6.029
39. Medische huizen	65.931	73.335	84.834	92.803	115.057
40. Bedden "sterke afhankelijkheid"	0	0	0	0	0
41. Oncomfortabele verstrekkingen andere sectoren	0	0	0	0	0
42. Toekomstfonds	299.852	0	0	0	0
43. Diversen	17.486	24.766	27.085	23.453	27.153
44. MS/ALS/Huntington	1.416	5.117	6.432	7.619	9.056
45. Zorgtrajecten (exc. Geneesh.) nierinsufficiëntie - diabetes	0	0	0	0	0
46. Zeldzame ziekten	0	0	0	0	2.071
47. Sociaal akkoord	0	0	18.076	8.688	72.242
48. Solidarisering hfst. IV buiten indicatie	0	0	0	0	0
49. Technische correctie	0	0	0	0	0

Omschrijving	2009	2010	2011	2012	Doelstelling 2013
50. Fonds voor medische ongevallen	0	0	0	0	0
51. Gedeelte BFM	0	0	0	0	0
52. Bijdrage evenwicht sociale zekerheid	0	0	0	0	0
53. Compensatie uitgaven buiten doelstelling	0	0	0	0	67.457
54. Bevriezing gereserveerde bedragen	0	0	0	0	0
55. Vermindering alternatieve financiering	0	0	0	0	346.132
56. Vermindering alternatieve financiering - conclaaf maart 2013	0	0	0	0	38.745
Algemeen totaal	22.421.800	22.826.419	24.077.384	24.984.852	26.676.586

Bron : RIZIV - Dienst voor geneeskundige verzorging - Directie Research, Development and Quality (RDQ)

Tabel 4bis - Verdeling van de partiële begrotingdoelstelling van 2013 volgens verschillende categorieën van prestaties en (of) van zorgverleners (in duizenden EUR)

	Doelstelling 2013 (*)	% 2013
Geneesheren	7.538.422	28,3%
Verpleegkundigen	1.302.569	4,9%
Tandartsen	841.457	3,2%
Kinesitherapie	657.250	2,5%
Farmaceutische verstrekkingen	4.250.645	15,9%
Paramedische medewerkers	1.098.766	4,1%
Ziekenhuisopname	5.781.279	21,7%
Andere verblijven	3.410.919	12,8%
MAF	372.949	1,4%
Rest	1.422.330	4,3%
TOTAAL	26.676.586	100,0%

(*) Doelstelling 2013 goedgekeurd door de Algemene Raad op 22 april 2013

Bron : RIZIV - Dienst voor geneeskundige verzorging - Directie Research, Development and Quality (RDQ)

De uitgaven zijn in 10 hoofdrubrieken en 1 rubriek "rest" gegroepeerd.

De rubriek "paramedische medewerkers" omvat:

- de verzorging door bandagisten, orthopedisten, opticiens en audiciens
- de implantaten en implanteerbare hartdefibrillatoren
- de verlossingen door vroedvrouwen.

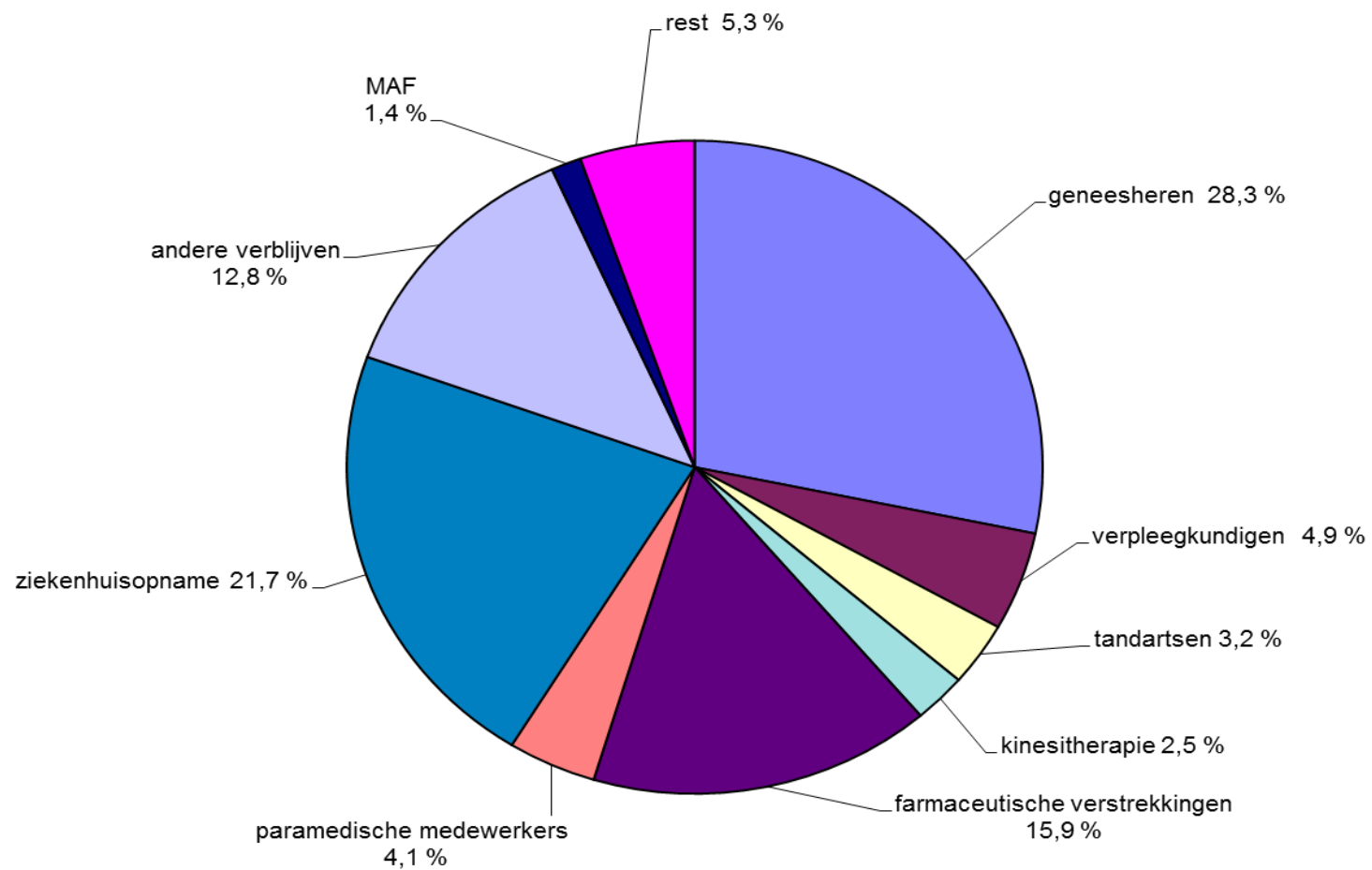
De rubriek "andere verblijven" omvat de volgende posten :

- rust- en verzorgingstehuizen (RVT),
- rustoorden voor bejaarden (ROB),
- dagverzorgingscentra,
- psychiatrische verzorgingstehuizen
- initiatieven van beschut wonen
- revalidatie en herscholing,
- medisch-pediatrie centra,
- palliatieve zorgen en geïnterneerden.

De maximumfactuur (MAF) is een maatregel die erop gericht is de financiële toegankelijkheid van de geneeskundige verzorging te vergroten. Zodra de remgelden van bepaalde geneeskundige verstrekkingen, tijdens een kalenderjaar verleend aan een gezin met recht op de MAF, een bepaald grensbedrag overschrijden, is het remgeld van de gezinsleden voor de verstrekkingen die ze de rest van dat kalenderjaar genieten volledig vergoed. Er zijn 2 types MAF, met verschillende grensbedragen en regels, onder meer wat de gezinssamenstelling betreft. Die regels en grensbedragen bepalen de berekening van de MAF.

In de rubriek "rest" zijn de volgende prestaties opgenomen: dialyse, einde loopbaan, Bijzonder solidariteitsfonds, logopedie, andere kosten van verblijf en reiskosten, regularisaties en herfacturatie, chronische zieken, palliatieve zorgen (patiënt), menselijk lichaamsmateriaal, multidisciplinaire eerstelijnszorg (SISD, COMA en therapeutische zorgen), multidisciplinaire teams rolwagens, tabaksontwenning, psychiatrisch verzorgingscircuit, Fonds verslaving, chronische zieken extra, medische huizen, diversen (telematica apothekers, oncologische revalidatie, magistrale bereidingen (voorschrift op stofnaam), expertise gezondheidswet, financiering artsensyndicaten, kankerplan, project E-learning, transfer uitkeringsverzekering, eenmalige informaticapremie verpleegkundigen, thuisverpleging (sociaal akkoord), informaticapremie bandagisten, ROB/ROB/dagcentra (eenmalige informaticapremie), ROB/ROB/dagcentra (geriatrie verpleegkunde), PVT (sociaal akkoord), medische huizen (sociaal akkoord), Project PBNbis), MS/ALS/Huntington, zeldzame ziekten, sociaal akkoord, fonds voor medische ongevallen, compensatie uitgaven buiten doelstelling en bevriezing gereserveerde bedragen.

Grafiek 1 - Verdeling van de partiële begrotingdoelstellingen van 2013 volgens verschillende categorieën van prestaties en (of) van zorgverleners



Bron : RIZIV - Dienst voor geneeskundige verzorging - Directie Research, Development and Quality (RDQ)

2. Remgeld

Sinds 1995 beschikt het RIZIV ten gevolge van de invoering van de sociale en fiscale franchise (nu vervangen door de MAF) over een nieuwe statistiek waarin het bedrag van het remgeld ten laste van de rechthebbenden is opgenomen. De hieronder weergegeven tabel bevat voor 2009 tot 2011, volgens dezelfde structuur als die van de eerste tabel, de bedragen (in duizenden EUR) ten laste van patiënten (remgeld of persoonlijk aandeel). Ze zijn berekend op basis van de officiële tarieven van de honoraria. De bedragen die de patiënt als honoraria betaalt bovenop die officiële tarieven (bv. bij niet-geconventioneerde zorgverleners) en de bedragen voor de niet-terugbetaalbare geneesmiddelen zijn in deze tabel niet opgenomen.

Tabel 5 - Jaarlijks remgeld ten laste van de patiënt (in duizenden EUR)

Omschrijving	2009	2010	2011
1. Honoraria van geneesheren			
a) Klinische biologie	111.263	112.557	111.456
b) Medische beeldvorming	60.195	61.065	62.345
c) Raadplegingen, bezoeken en adviezen	456.861	449.231	456.562
d) Speciale verstrekkingen	75.950	74.299	75.980
e) Heelkunde	9.214	9.415	9.458
f) Gynaecologie	590	576	605
g) Toezicht	35.095	35.751	36.075
h) Accreditering + medisch dossier	-	-	-
i) Forfait telematica	-	-	-
j) Kwaliteitscontrole klinische biologie	-	-	-
k) Forfait georganiseerde wachtdiensten	-	-	-
Totaal geneesheren	749.168	742.894	752.481
2. Honoraria van verpleegkundigen	7.672	7.821	8.133
3. Specifieke kosten diensten thuisverpleging	-	-	-
4. Honoraria van tandheerkundigen	113.110	116.087	119.816
5. Farmaceutische verstrekkingen	602.601	559.938	544.223
6. Verzorging door kinesitherapeuten	141.519	144.536	150.083
7. Verzorging door bandagisten	557	569	598
Verzorging door orthopedisten	6.498	7.010	7.307
Totaal	7.055	7.579	7.905
8. Implantaten + implanteerbare hartdefibrillatoren	102.503	113.389	127.136
9. Verzorging door opticiens	-	-	-
10. Verzorging door audiciens	7.377	8.743	9.946

Omschrijving	2009	2010	2011
11. Verlossingen door vroedvrouwen	-	-	-
12. Verpleegdagprijs	204.582	203.530	205.438
Forfaitaire dagprijzen in alg. ziekenhuizen	-	-	-
Totaal	204.582	203.530	205.438
13. Militair hospitaal - all-in prijs	60	42	60
14. Dialyse	-	-	-
15. RVT/ROB/Dagverzorgingscentra	-	-	-
16. Geestelijke gezondheidszorg	-	-	-
17. Einde loopbaan	-	-	-
18. Revalidatie en herscholing	10.235	12.622	11.294
19. Bijzonder Fonds	-	-	-
20. Logopedie	18.305	19.622	20.641
21. Medisch-pediatrie centra	-	-	-
22. Andere kosten van verblijf en reiskosten	-	-	-
23. Regularisaties + Herfacturatie	-	-	-
24. Maximumfactuur	-	-	-
25. Chronische zieken	-	-	-
26. Palliatieve zorgen	-	-	-
27. Palliatieve zorgen (patiënt)	-	-	-
28. Menselijk lichaamsmateriaal	-	-	-
29. Multidisciplinaire eerstelijnszorg	-	-	-
30. Multidisciplinaire teams rolwagens	-	-	-
31. Tabaksontwenning	-	-	-
32. Psychiatrisch verzorgingscircuit	-	-	-
33. Provisioneel bedrag sociaal akkoord	-	-	-
34. Geïnterneerden	-	-	-
35. Geassisteerde procreatie	-	-	-
36. Stabiliteitsprovisie	-	-	-
Algemene totaal	1.964.187	1.936.803	1.957.156

Bron : RIZIV - Dienst voor geneeskundige verzorging - Directie Research, Development and Quality (RDQ)

3. Derdebetalersregeling

In tabel 6 staan voor de jaren 2010 en 2011, en dat voor slechts enkele rubrieken, de bedragen die via de derdebetalersregeling door de verzekering zijn vergoed voor ambulante patiënten. Ook het percentage ten opzichte van het totaal van de vergoedingen werd opgenomen. De laatste kolom geeft de evolutie in percentage van de bedragen die in 2010 en in 2011 in de derdebetalersregeling zijn vergoed. Zo is in 2011 voor de rubrieken die in deze tabel zijn vermeld, een bedrag van 3.182.198.703,96 EURO via de derdebetalersregeling vergoed. Dat bedrag maakt 57,71 % uit van het totale bedrag dat voor de rubrieken in de tabel is vergoed en dit voor ambulante patiënten.

Tabel 5 - Uitsplitsing per discipline van de bedragen, vergoed via derdebetalers voor ambulante patiënten - Gegevens van 2010- 2011

Disciplines	Bedragen vergoed via derdebetalers 2010	% t.o.v. het totaal terugbetaald bedrag 2010	Bedragen vergoed via derdebetalers 2011	% t.o.v. het totaal terugbetaald bedrag 2011	Evolutie van de terugbetaalde bedragen in derdebetalers-systeem 2010 - 2011
Toezicht	75.105.425,46	97,74	86.732.973,33	97,91	15,48%
Raadplegingen, bezoeken, adviezen en verplaatsingen	250.516.535,24	15,29	291.338.677,70	16,98	16,30%
Technische geneeskundige verstrekkingen	6.657.985,75	56,91	7.283.316,05	57,30	9,39%
Tandverzorging	125.281.392,93	16,88	131.830.838,07	17,35	5,23%
Klinische biologie - art. 3	35.867.522,79	95,68	35.923.260,90	95,90	0,16%
Verlossingen	6.564.243,48	86,24	6.930.875,28	86,87	5,59%
Gynaecologie en verloskunde	16.677.570,44	87,91	17.943.900,88	89,24	7,59%
Reanimatie	7.561.297,04	96,57	9.125.165,35	96,90	20,68%
Algemene speciale verstrekkingen	60.693.292,86	73,74	65.204.269,98	74,95	7,43%
Anesthesiologie	105.246.660,75	99,50	107.080.115,68	99,51	1,74%
Aanwezigheid v.d. huisarts + operatieve hulp	646.658,93	99,78	686.220,76	99,82	6,12%
Stomatologie	39.339.911,97	86,17	40.985.232,67	85,82	4,18%
Dringende technische verstrekkingen - art. 26 § 1bis	0,00	0,00	0,00	0,00	0,00%
Oftalmologie	93.052.542,70	67,19	101.577.828,04	68,14	9,16%
Dringende technische verstrekkingen - art.26 § 1 en 1ter	30.935.341,60	92,59	32.409.795,20	92,99	4,77%
Algemene heelkunde	6.414.319,04	91,70	6.828.572,13	91,85	6,46%
Neurochirurgie	3.722.081,53	99,98	4.079.657,89	99,61	9,61%
Plastische heelkunde	5.631.806,01	95,00	5.654.649,34	94,38	0,41%

Disciplines	Bedragen vergoed via derdebetaler 2010	% t.o.v. het totaal terugbetaald bedrag 2010	Bedragen vergoed via derdebetaler 2011	% t.o.v. het totaal terugbetaald bedrag 2011	Evolutie van de terugbetaalde bedragen in derdebetalers- systeem 2010 - 2011
Heelkunde op het abdomen	5.933.655,11	99,09	6.349.674,51	99,00	7,01%
Heelkunde op de thorax	849.512,54	97,76	883.310,69	97,91	3,98%
Bloedvatenheelkunde	6.159.993,91	95,43	6.531.953,18	94,77	6,04%
Otorhinolaryngologie	47.768.094,95	83,45	49.045.765,40	84,42	2,67%
Urologie	14.051.322,66	86,40	14.776.338,01	87,40	5,16%
Orthopedie	49.463.460,98	93,71	52.412.209,01	94,17	5,96%
Transplantaties	33.854,24	50,00	65.500,38	100,80	93,48%
Menselijk lichaamsmateriaal	657.299,56	98,29	664.035,39	99,93	1,02%
Inwendige geneeskunde	2.750.234,75	99,12	3.806.115,27	99,50	38,39%
Pneumologie	38.926.463,46	91,04	39.854.001,05	91,33	2,38%
Gastro-enterologie	68.203.002,57	91,21	71.253.647,11	91,81	4,47%
Radio- en radiumtherapie	80.793.086,34	99,80	84.630.047,38	99,76	4,75%
Nucleaire geneeskunde in vivo	82.747.600,09	97,79	84.773.458,81	97,82	2,45%
Nucleaire geneeskunde in vitro	5.017.686,01	98,99	3.908.131,93	99,02	-22,11%
Moleculaire biologische testen - MGMVA	4.780.643,29	95,46	5.610.845,76	96,69	17,37%
Medische beeldvorming	661.018.370,20	86,04	692.026.537,09	86,94	4,69%
Percutane interventionele verstrekkingen	3.123.910,80	99,45	3.270.339,83	99,63	4,69%
Kindergeneeskunde	720.875,41	98,91	613.043,87	98,32	-14,96%
Cardiologie	27.825.598,90	77,79	29.518.553,15	78,91	6,08%
Neuropsychiatrie	25.819.178,30	80,43	24.485.397,73	80,37	-5,17%
Fysiotherapie	71.117.099,67	89,20	73.414.352,30	89,80	3,23%
Dermato-venereologie	9.376.339,62	42,43	9.206.006,48	42,62	-1,82%
Klinische biologie - art. 24 § 1	181.385.789,13	98,51	171.068.795,79	97,68	-5,69%
Forfaitaire honoraria inzake klinische biologie	366.970.818,93	98,59	359.092.633,70	98,83	-2,15%
Forfaitaire honoraria - art. 24 § 2	79.554.669,24	99,98	91.344.240,89	100,03	14,82%
Pathologische anatomie	70.758.601,81	89,39	78.650.340,07	90,29	11,15%
Genetische onderzoeken	34.835.207,59	96,26	33.572.436,99	96,77	-3,62%
Nierdialyse	223.321.965,32	98,38	234.718.424,41	98,39	5,10%

Disciplines	Bedragen vergoed via derdebetaler 2010	% t.o.v. het totaal terugbetaald bedrag 2010	Bedragen vergoed via derdebetaler 2011	% t.o.v. het totaal terugbetaald bedrag 2011	Evolutie van de terugbetaalde bedragen in derdebetalers- systeem 2010 - 2011
Revalidatie hartpatiënten	3.869.370,02	92,64	4.804.954,76	92,60	24,18%
Tabaksontwenning	116.760,00	19,67	232.263,77	28,64	0,00%
TOTAAL	3.037.865.053,92	57,05	3.182.198.703,96	57,71	4,75%

Bron : RIZIV - Dienst voor geneeskundige verzorging - Directie Research, Development and Quality (RDQ)

C. UITSPLITSING VOLGENS DE SITUATIE VAN DE RECHTHEBBENDE: AMBULANT OF OPGENOMEN IN EEN ZIEKENHUIS

Een interessante statistiek waarover het RIZIV beschikt, is de uitsplitsing van de uitgaven naargelang de rechthebbende ambulant wordt verzorgd of ter verpleging is opgenomen. De uitsplitsing "ambulant-opgenomen" is afhankelijk van de toestand van de patiënt. Ze hangt dus niet af van de plaats waar de verstrekking wordt uitgevoerd (in of buiten een ziekenhuis). De hieronder weergegeven tabel omvat voor 2010 en 2011, voor de verschillende soorten verstrekkingen en voor het totaal, de uitgaven die zijn gedaan voor de ambulante patiënten en voor de opgenomen patiënten alsmede het totaal.

Tabel 7 - Uitgaven 2010 - 2011 voor alle verzekeringsinstellingen (in duizenden EUR)

Omschrijving	2010					2011				
	Ambulant	%	Gehosp.	%	Total	Ambulant	%	Gehosp.	%	Total
1. Honoraria van geneesheren										
a) Klinische biologie	685.035	58,9	478.071	41,1	1.163.106	676.863	57,4	502.403	42,6	1.179.266
b) Medische beeldvorming	768.380	71,8	301.051	28,2	1.069.431	796.185	70,9	327.307	29,1	1.123.492
c) Raadplegingen, bezoeken en adviezen	1.710.853	99,9	2.331	0,1	1.713.184	1.799.798	99,9	2.629	0,1	1.802.427
d) Speciale verstrekkingen	739.201	63,0	433.683	37,0	1.172.884	766.817	63,6	438.344	36,4	1.205.161
e) Heelkunde	409.225	39,7	621.473	60,3	1.030.698	429.429	40,1	641.640	59,9	1.071.069
f) Gynaecologie	26.604	29,4	63.833	70,6	90.437	28.102	30,0	65.434	70,0	93.536
g) Toezicht	16.469	4,6	339.791	95,4	356.260	17.587	4,8	350.094	95,2	367.681
Totaal geneesheren	4.355.767	66,0	2.240.233	34,0	6.596.000	4.514.781	66,0	2.327.851	34,0	6.842.632
2. Honoraria van verpleegkundigen	1.044.646	100,0	0	0,0	1.044.646	1.102.413	100,0	0	0,0	1.102.413
3. Specifieke kosten diensten thuisverpleging	18.656	100,0	0	0,0	18.656	19.723	100,0	0	0,0	19.723
4. Honoraria van tandheelkundigen	742.593	99,7	2.082	0,3	744.675	760.218	99,7	2.057	0,3	762.275
5. Farmaceutische verstrekkingen	3.663.083	86,5	573.160	13,5	4.236.243	3.810.189	87,0	569.136	13,0	4.379.325
6. Verzorging door kinesitherapeuten	525.178	91,6	48.211	8,4	573.389	550.849	91,8	49.033	8,2	599.882
7. Verzorging door bandagisten	100.795	99,0	1.021	1,0	101.816	108.253	99,0	1.136	1,0	109.389
Verzorging door orthopedisten	135.846	100,0	0	0,0	135.846	142.787	100,0	0	0,0	142.787
Totaal	236.641	99,6	1.021	0,4	237.662	251.040	99,5	1.136	0,5	252.176
8. Implantaten + implanteerbare hartdefibrillatoren	47.946	9,3	468.543	90,7	516.489	53.733	9,7	497.550	90,3	551.283
9. Verzorging door opticiens	22.834	100,0	0	0,0	22.834	23.445	100,0	0	0,0	23.445
10. Verzorging door audiciens	43.539	100,0	0	0,0	43.539	46.819	100,0	0	0,0	46.819
11. Verlossingen door vroedvrouwen	9.891	68,9	4.473	31,1	14.364	10.830	70,1	4.614	29,9	15.444
12. Verpleegdagprijs	71.405	1,5	4.554.980	98,5	4.626.385	75.288	1,5	4.900.409	98,5	4.975.697
Forfaitaire dagprijzen in algemene ziekenhuizen	198.293	98,8	2.471	1,2	200.764	216.718	98,8	2.691	1,2	219.409
Totaal	269.698	5,6	4.557.451	94,4	4.827.149	292.006	5,6	4.903.100	94,4	5.195.106
13. Militair hospitaal - all-in prijs	0	0,0	6.630	100,0	6.630	0	0,0	9.427	100,0	9.427

Omschrijving	2010					2011				
	Ambulant	%	Gehosp.	%	Total	Ambulant	%	Gehosp.	%	Total
14. Dialyse										
a) Geneesheren	126.018	90,1	13.912	9,9	139.930	133.153	90,3	14.230	9,7	147.383
b) Forfait nierdialyse	121.682	94,5	7.149	5,5	128.831	129.733	94,6	7.397	5,4	137.130
c) Thuis, in een centrum	101.175	99,1	877	0,9	102.052	106.058	99,2	905	0,8	106.963
Totaal dialyse	348.875	94,1	21.938	5,9	370.813	368.944	94,2	22.532	5,8	391.476
15. RVT/ROB/Dagverzorgingscentra										
a) Rust- en verzorgingstehuizen	1.045.142	100,0	0	0,0	1.045.142	1.186.476	100,0	0	0,0	1.186.476
b) Rustoorden voor bejaarden	846.297	100,0	0	0,0	846.297	861.167	100,0	0	0,0	861.167
c) Dagverzorgingscentra	13.843	100,0	0	0,0	13.843	16.394	100,0	0	0,0	16.394
Totaal	1.905.282	100,0	0	0,0	1.905.282	2.064.037	100,0	0	0,0	2.064.037
16. Geestelijke gezondheidszorg										
a) Psychiatrische verzorgingstehuizen	86.870	100,0	0	0,0	86.870	95.699	100,0	0	0,0	95.699
b) Initiatieven van beschut wonen	36.464	100,0	0	0,0	36.464	38.550	100,0	0	0,0	38.550
c) Forfaitaire dagprijzen (psy. Zh.)	2.242	99,8	5	0,2	2.247	2.570	99,8	5	0,2	2.575
Totaal	125.576	100,0	5	0,0	125.581	136.819	100,0	5	0,0	136.824
17. Revalidatie en herscholing	368.489	77,6	106.143	22,4	474.632	389.961	78,0	109.984	22,0	499.945
18. Bijzonder Fonds	18.714	98,5	281	1,5	18.995	11.940	98,5	178	1,5	12.118
19. Logopedie	69.432	99,1	613	0,9	70.045	73.918	99,2	601	0,8	74.519
20. Medisch - pediatrie centra	0	0,0	0	0,0	0	0	0,0	0	0,0	0
21. Andere kosten van verblijf en reiskosten	24.857	94,7	1.390	5,3	26.247	27.293	94,9	1.481	5,1	28.774
22. Chronische ziekten	85.298	100,0	0	0,0	85.298	85.823	100,0	0	0,0	85.823
23. Palliatieve zorgen	10.466	100,0	0	0,0	10.466	11.460	100,0	0	0,0	11.460
24. Palliatieve zorgen (patiënt)	12.325	100,0	0	0,0	12.325	12.705	100,0	0	0,0	12.705
25. Menselijk lichaamsmateriaal	672	12,0	4.920	88,0	5.592	681	12,3	4.856	87,7	5.537
Subtotaal	13.950.458	63,4	8.037.094	36,6	21.987.552	14.619.627	63,2	8.503.541	36,8	23.123.168
Niet uitgesplitst (*)					838.867					954.216
Algemeen totaal					22.826.419					24.077.384

(*) Zie tabel 7 bis

Bron : RIZIV - Dienst voor geneeskundige verzorging - Directie Research, Development and Quality (RDQ)

Onderstaande tabel geeft het detail en de evolutie van 2010 naar 2011 van de rubriek "niet uitgesplitst" weer.

Tabel 7bis - Verdeling van de rubriek "niet uitgesplitst" van tabel "uitgaven 2010 - 2011 voor alle verzekeringsinstellingen"

	2010	2011
Honoraria van geneesheren		
Accreditering	14.072	10.617
Forfait medisch dossier	0	0
Forfait telematica (1)	6.372	6.547
Kwaliteitscontrole klinische biologie (2)	0	9.075
Beschikbaarheidshonoraria	29.899	64.252
Medische huizen (3)	73.335	84.834
Tandheelkundigen - Accreditering	11.733	13.287
Einde loopbaan	91.956	98.023
Regularisaties + Herfacturatie	-125.452	-99.826
MAF	326.335	329.653
Multidisciplinaire eerstelijnszorg	1.403	1.424
Loonharmonisering RVT	281.847	284.128
Syndicale premie	2.295	4.293
RVT/ROB/Dagcentra : eenmalige informaticapremie	135	17
RVT/ROB/Dagcentra : geriatische verpleegkunde	0	15
Kinesitherapeuten - Forfait telematica (1)	6.618	6.812
Zorgvernieuwing	13.012	13.474
Multidisciplinaire teams rolwagens	518	535
Tabaksontwenning	611	837
Impulseo I + II + III	7.657	6.908
Praktijkondersteuning huisartsengeneeskunde	11.919	15.912
Geïnterneerden	36.379	30.863
Provisioneel bedrag sociaal akkoord	0	18.076
Inhaalbedragen ziekenhuizen	0	0
Algologie (art. 56)	0	0
2de pijler pensionfonds verstrekkers	0	0
Herceptine (art 56)	0	0
Pneumokokkenvaccin (art 56)	12.979	15.924
Magistrale bereidingen (voorschrift op stofnaam)	0	220
AIDS	0	0
Oncologische revalidatie	0	0
Vinca-project verpleegkundigen	765	0
Eenmalige informaticapremie verpleegkundigen	13.462	8.903
Project zorgkundigen begeleiding (art. 56)	99	0
Verpleegkundigen - Thuisverpleging : sociaal akkoord	0	5.058
Palliatieve dagcentra	542	277
Psychiatrische verzorgingstehuizen : sociaal akkoord	0	245

	2010	2011
Fonds verslaving	3.000	3.000
Expertise gezondheidswet	684	1.078
Be-Health	2.452	0
Dading klinische biologie laboratoria	0	0
Financiering artsensyndicaten	1.070	1.085
Psychiatrisch verzorgingscircuit	1.954	1.774
Telematica apothekers (1)	512	1.778
Chronisch zieken - MS/ALS/Huntington	5.117	6.432
Medische huizen : sociaal akkoord	0	2.391
Toekomstfonds	0	0
Kankerplan	843	851
Project E-Learning	0	617
Transfer uitkeringsverzekering	4.744	4.810
Informatiepremie bandagisten	0	17
Totaal	838.867	954.216

Bron : RIZIV - Dienst voor geneeskundige verzorging - Directie Research, Development and Quality (RDQ)

- (1) Hulp van het RIZIV aan de zorgverlener om zich te informatiseren
- (2) Contrôle van de laboratoria klinische biologie
- (3) Vroeger waren deze uitgaven opgenomen in de rubrieken : geneesheren, verpleegkundigen en kinesitherapeuten

D. UITGAVEN, LEDENTALLEN, GEMIDDELDE KOSTEN PER REGELING, LEEFTIJD EN GESLACHT

De statistieken van tabel 8 bevatten per regeling, per leeftijdscategorie van 10 jaar (de verzekerden boven de 90 zijn gegroepeerd) en per geslacht de volgende gegevens:

- de uitgaven van de ziekteverzekering in 2011
- de leden van de ziekenfondsen (ledentallen) in 2011
- de berekende gemiddelde kostprijzen in 2011
- de procentuele evolutie van 2010 naar 2011 en van 2009 naar 2011

Bovendien is er in de algemene regeling een onderscheid gemaakt al naargelang de verzekerden al dan niet recht hebben op de verhoogde verzekeringstegemoetkoming (ook voorkeurregeling genoemd). De verhoogde tegemoetkoming zorgt ervoor dat bepaalde categorieën van rechthebbenden een lagere persoonlijke bijdrage (remgeld) betalen bij een ziekenhuisverblijf, voor een raadpleging van een geneesheer of voor geneesmiddelen. Bij de zelfstandigen is dat onderscheid niet gemaakt. De verhoogde tegemoetkoming is immers vooral belangrijk voor het raadplegen van een zorgverlener en het voorschrijven van geneesmiddelen. Aangezien het aantal rechthebbende zelfstandigen ook kleiner is, zouden de aantallen per leeftijdscategorie, uitgesplitst over mannen en vrouwen, statistisch soms ook te klein zijn.

Sinds het boekjaar 2005 ontvangt het RIZIV nieuwe boekhoudkundige documenten en statistieken van de V.I. Daardoor is het mogelijk om de statistieken in dit punt ook uit te splitsen volgens de leeftijd en het geslacht van de verzekerden. Daarvoor was een uitsplitsing enkel mogelijk volgens de regeling waartoe de verzekerden behoren.

Bij de uitsplitsing volgens geslacht en leeftijd van de rechthebbenden is men uitgegaan van de nieuwe statistische gegevens met betrekking tot de ledentallen, op basis van de SIS-kaart. Sinds 1 januari 2007 zijn de oude statistieken definitief vervangen door de nieuwe.

Tabel 8 - Uitgaven, ledentallen, gemiddelde kostprijs, per regeling, leeftijd en geslacht

Uitgaven in 2011 in duizenden EUR

Leeftijd	Algemene regeling				Totaal	Regeling der zelfstandigen			Algemeen totaal
	Zonder voorkeurregeling		Met voorkeurregeling			V	M	Totaal	
	V	M	V	M					
00 tot 01 jaar	47.756	57.229	9.892	13.592	128.468	4.658	5.843	10.502	138.970
01 tot 04 jaar	138.596	173.059	46.210	61.278	419.143	16.034	20.254	36.288	455.431
05 tot 09 jaar	114.035	154.354	51.202	76.463	396.054	12.944	19.221	32.164	428.219
10 tot 14 jaar	120.435	135.195	55.023	73.443	384.096	16.518	17.443	33.962	418.058
15 tot 19 jaar	162.704	138.780	74.658	76.951	453.092	21.850	20.343	42.193	495.285
20 tot 24 jaar	210.650	142.256	89.415	74.854	517.175	16.953	13.569	30.522	547.696
25 tot 29 jaar	354.275	166.281	91.990	83.848	696.394	21.639	13.861	35.500	731.894
30 tot 34 jaar	410.864	200.880	102.779	102.226	816.750	31.798	23.946	55.744	872.493
35 tot 39 jaar	352.346	221.839	123.529	109.693	807.407	35.075	35.534	70.609	878.016
40 tot 44 jaar	365.108	274.290	152.991	136.103	928.492	41.202	53.505	94.707	1.023.198
45 tot 49 jaar	434.199	350.012	193.617	170.956	1.148.784	48.502	70.714	119.216	1.268.000
50 tot 54 jaar	499.631	434.326	222.841	190.519	1.347.317	55.685	81.967	137.651	1.484.968
55 tot 59 jaar	515.130	509.538	252.182	222.456	1.499.306	58.017	94.462	152.480	1.651.786
60 tot 64 jaar	528.636	572.905	287.514	251.303	1.640.357	58.373	94.079	152.452	1.792.810
65 tot 69 jaar	526.458	606.306	290.159	236.900	1.659.823	54.913	61.917	116.830	1.776.653
70 tot 74 jaar	543.172	591.419	355.850	249.037	1.739.477	67.515	68.288	135.802	1.875.279
75 tot 79 jaar	627.819	608.802	508.215	297.122	2.041.958	93.772	81.487	175.258	2.217.216
80 tot 84 jaar	655.306	489.421	682.349	294.508	2.121.585	112.508	84.141	196.649	2.318.234
85 tot 89 jaar	552.285	300.744	691.708	212.644	1.757.381	104.302	55.492	159.794	1.917.175
90 jaar en meer	318.476	117.287	491.072	103.384	1.030.220	80.329	26.001	106.330	1.136.550
Totaal	7.477.879	6.244.924	4.773.196	3.037.280	21.533.279	952.586	942.067	1.894.653	23.427.932

Bron : RIZIV - Dienst voor geneeskundige verzorging - Directie Research, Development and Quality (RDQ)

Ledentallen van de rechthebbenden in 2011

Leeftijd	Algemene regeling					Regeling der zelfstandigen			Algemeen totaal
	Zonder voorkeurregeling		Met voorkeurregeling		Totaal	V	M	Totaal	
	V	M	V	M					
00 tot 01 jaar	23.088	24.255	3.733	3.917	54.993	2.524	2.603	5.127	60.120
01 tot 04 jaar	190.259	199.139	33.403	35.272	458.073	22.262	23.554	45.816	503.889
05 tot 09 jaar	223.884	233.812	41.922	44.543	544.161	25.461	26.924	52.385	596.546
10 tot 14 jaar	219.395	228.047	44.424	47.281	539.147	27.949	28.969	56.918	596.065
15 tot 19 jaar	225.497	234.421	48.729	51.603	560.250	29.540	31.144	60.684	620.934
20 tot 24 jaar	254.237	262.293	46.730	42.071	605.331	25.026	27.103	52.129	657.460
25 tot 29 jaar	279.224	274.566	32.975	26.480	613.245	19.279	26.832	46.111	659.356
30 tot 34 jaar	287.113	280.884	35.266	27.658	630.921	24.164	40.138	64.302	695.223
35 tot 39 jaar	274.300	268.477	39.404	30.276	612.457	30.530	52.257	82.787	695.244
40 tot 44 jaar	290.337	284.240	44.800	33.649	653.026	37.134	63.395	100.529	753.555
45 tot 49 jaar	307.832	298.810	47.498	36.126	690.266	39.992	67.574	107.566	797.832
50 tot 54 jaar	298.004	286.798	50.194	37.080	672.076	36.885	61.267	98.152	770.228
55 tot 59 jaar	266.661	258.090	55.415	40.095	620.261	31.364	49.788	81.152	701.413
60 tot 64 jaar	240.283	234.042	60.169	44.249	578.743	25.220	37.555	62.775	641.518
65 tot 69 jaar	196.209	195.456	55.797	37.863	485.325	18.110	17.908	36.018	521.343
70 tot 74 jaar	158.648	151.142	58.976	35.383	404.149	18.097	15.015	33.112	437.261
75 tot 79 jaar	140.651	122.439	69.949	37.479	370.518	18.472	15.112	33.584	404.102
80 tot 84 jaar	108.553	81.277	72.732	32.003	294.565	16.223	12.072	28.295	322.860
85 tot 89 jaar	63.513	38.742	56.898	19.143	178.296	10.410	6.366	16.776	195.072
90 jaar en meer	26.344	11.838	31.671	7.492	77.345	5.709	2.281	7.990	85.335
Totaal	4.074.032	3.968.768	930.685	669.663	9.643.148	464.351	607.857	1.072.208	10.715.356

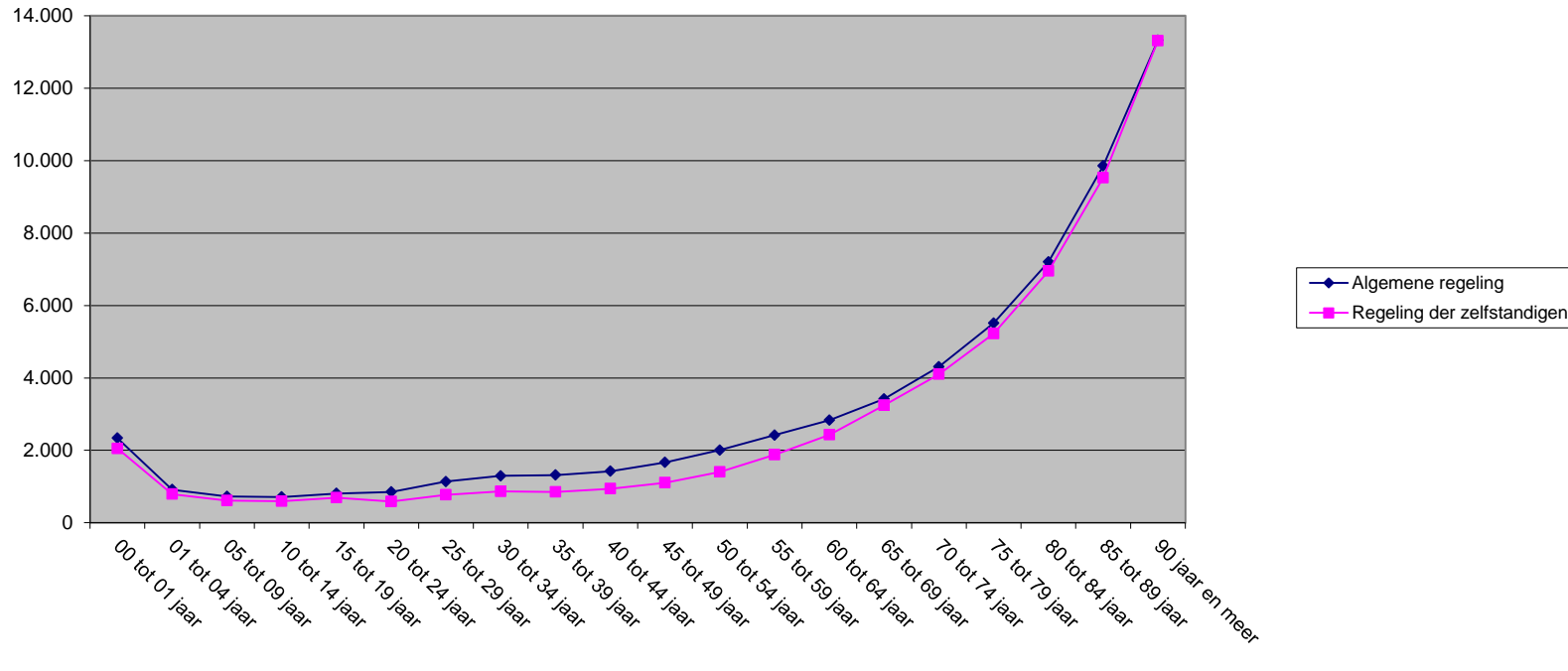
Bron : RIZIV - Dienst voor geneeskundige verzorging - Directie Research, Development and Quality (RDQ)

Gemiddelde kostprijs per rechthebbende in EUR in 2011

Leeftijd	Algemene regeling					Regeling der zelfstandigen			Algemeen totaal
	Zonder voorkeurregeling		Met voorkeurregeling		Totaal	V	M	Totaal	
	V	M	V	M					
00 tot 01 jaar	2.068,42	2.359,47	2.649,86	3.469,89	2.336,08	1.845,57	2.244,89	2.048,30	2.311,54
01 tot 04 jaar	728,46	869,03	1.383,42	1.737,31	915,01	720,23	859,89	792,03	903,83
05 tot 09 jaar	509,35	660,16	1.221,37	1.716,62	727,83	508,37	713,89	614,00	717,83
10 tot 14 jaar	548,94	592,84	1.238,59	1.553,32	712,41	591,02	602,14	596,68	701,36
15 tot 19 jaar	721,53	592,01	1.532,10	1.491,21	808,73	739,68	653,19	695,29	797,65
20 tot 24 jaar	828,56	542,35	1.913,44	1.779,22	854,37	677,40	500,65	585,50	833,05
25 tot 29 jaar	1.268,78	605,61	2.789,68	3.166,48	1.135,59	1.122,42	516,58	769,88	1.110,01
30 tot 34 jaar	1.431,02	715,17	2.914,39	3.696,09	1.294,54	1.315,91	596,59	866,90	1.254,98
35 tot 39 jaar	1.284,53	826,29	3.134,93	3.623,10	1.318,31	1.148,86	679,98	852,90	1.262,89
40 tot 44 jaar	1.257,53	964,99	3.414,98	4.044,78	1.421,83	1.109,54	844,00	942,08	1.357,83
45 tot 49 jaar	1.410,50	1.171,35	4.076,32	4.732,23	1.664,26	1.212,80	1.046,47	1.108,31	1.589,31
50 tot 54 jaar	1.676,59	1.514,40	4.439,59	5.138,04	2.004,71	1.509,68	1.337,86	1.402,43	1.927,96
55 tot 59 jaar	1.931,78	1.974,26	4.550,79	5.548,23	2.417,22	1.849,81	1.897,29	1.878,94	2.354,94
60 tot 64 jaar	2.200,06	2.447,87	4.778,44	5.679,29	2.834,35	2.314,57	2.505,10	2.428,55	2.794,64
65 tot 69 jaar	2.683,15	3.102,01	5.200,27	6.256,76	3.420,02	3.032,19	3.457,50	3.243,65	3.407,84
70 tot 74 jaar	3.423,76	3.913,00	6.033,80	7.038,32	4.304,05	3.730,71	4.547,95	4.101,30	4.288,70
75 tot 79 jaar	4.463,66	4.972,29	7.265,51	7.927,69	5.511,09	5.076,42	5.392,19	5.218,51	5.486,77
80 tot 84 jaar	6.036,73	6.021,65	9.381,70	9.202,52	7.202,43	6.935,09	6.969,97	6.949,97	7.180,31
85 tot 89 jaar	8.695,62	7.762,73	12.156,98	11.108,21	9.856,54	10.019,44	8.716,88	9.525,16	9.828,04
90 jaar en meer	12.089,14	9.907,70	15.505,42	13.799,22	13.319,80	14.070,60	11.398,93	13.307,88	13.318,68
Totaal	1.835,50	1.573,52	5.128,69	4.535,54	2.233,01	2.051,44	1.549,82	1.767,06	2.186,39

Bron : RIZIV - Dienst voor geneeskundige verzorging - Directie Research, Development and Quality (RDQ)

Gemiddelde kostprijs 2011, algemene regeling / regeling der zelfstandigen



Evolutie van de gemiddelde kostprijs voor de periode 2010 - 2011

Gemiddelde kostprijs per rechthebbende in EUR in 2010

Leeftijd	Algemene regeling					Regeling der zelfstandigen			Algemeen totaal
	Zonder voorkeurregeling		Met voorkeurregeling		Totaal	V	M	Totaal	
	V	M	V	M					
00 tot 01 jaar	1.973,60	2.271,30	2.930,82	3.241,85	2.238,33	1.948,48	2.117,06	2.034,94	2.220,74
01 tot 04 jaar	693,39	837,32	1.484,32	1.778,44	879,12	676,63	790,52	735,28	866,98
05 tot 09 jaar	490,88	640,92	1.251,67	1.774,49	698,97	478,89	709,78	597,59	690,32
10 tot 14 jaar	543,69	566,79	1.266,80	1.625,07	688,34	574,40	616,71	595,99	679,57
15 tot 19 jaar	697,10	572,10	1.500,37	1.537,91	776,13	682,53	600,99	640,68	763,09
20 tot 24 jaar	810,67	527,48	1.915,66	1.724,07	822,00	667,23	488,91	574,36	802,66
25 tot 29 jaar	1.238,90	602,98	2.805,80	3.342,15	1.100,70	1.093,26	512,93	753,13	1.076,37
30 tot 34 jaar	1.390,01	687,35	2.990,21	3.781,94	1.242,98	1.255,68	569,85	829,15	1.203,84
35 tot 39 jaar	1.245,17	800,54	3.189,58	3.711,48	1.261,06	1.096,44	665,07	825,30	1.208,12
40 tot 44 jaar	1.222,73	933,64	3.543,69	3.989,63	1.358,57	1.032,84	797,09	884,51	1.294,71
45 tot 49 jaar	1.363,29	1.133,58	4.064,68	4.960,79	1.591,65	1.170,07	999,37	1.063,38	1.520,15
50 tot 54 jaar	1.636,70	1.464,35	4.305,38	5.006,53	1.933,62	1.462,18	1.318,74	1.373,17	1.862,76
55 tot 59 jaar	1.855,41	1.893,65	4.408,20	5.371,16	2.315,38	1.815,17	1.808,74	1.811,25	2.256,68
60 tot 64 jaar	2.124,97	2.379,74	4.540,85	5.455,15	2.726,23	2.279,17	2.367,23	2.331,27	2.687,37
65 tot 69 jaar	2.621,12	3.048,79	4.975,90	5.886,64	3.324,21	2.900,29	3.362,31	3.126,43	3.309,84
70 tot 74 jaar	3.300,89	3.830,57	5.635,10	6.581,21	4.139,84	3.612,69	4.332,21	3.941,81	4.124,47
75 tot 79 jaar	4.356,42	4.819,77	6.963,13	7.588,18	5.341,33	4.960,73	5.346,47	5.133,77	5.323,71
80 tot 84 jaar	5.903,26	5.936,90	8.851,80	8.741,42	6.967,32	6.785,12	6.549,45	6.684,46	6.942,38
85 tot 89 jaar	8.421,95	7.602,16	11.506,18	10.447,14	9.460,07	9.700,34	8.360,54	9.203,09	9.437,78
90 jaar en meer	11.564,71	9.661,19	14.784,58	12.890,28	12.788,13	13.492,97	10.935,25	12.793,60	12.788,66
Totaal	1.757,56	1.508,94	5.085,40	4.529,38	2.135,91	1.990,11	1.489,43	1.706,93	2.092,85

Bron : RIZIV - Dienst voor geneeskundige verzorging - Directie Research, Development and Quality (RDQ)

Gemiddelde kostprijs per rechthebbende in EUR in 2011

Leeftijd	Algemene regeling					Regeling der zelfstandigen			Algemeen totaal
	Zonder voorkeurregeling		Met voorkeurregeling		Totaal	V	M	Totaal	
	V	M	V	M					
00 tot 01 jaar	2.068,42	2.359,47	2.649,86	3.469,89	2.336,08	1.845,57	2.244,89	2.048,30	2.311,54
01 tot 04 jaar	728,46	869,03	1.383,42	1.737,31	915,01	720,23	859,89	792,03	903,83
05 tot 09 jaar	509,35	660,16	1.221,37	1.716,62	727,83	508,37	713,89	614,00	717,83
10 tot 14 jaar	548,94	592,84	1.238,59	1.553,32	712,41	591,02	602,14	596,68	701,36
15 tot 19 jaar	721,53	592,01	1.532,10	1.491,21	808,73	739,68	653,19	695,29	797,65
20 tot 24 jaar	828,56	542,35	1.913,44	1.779,22	854,37	677,40	500,65	585,50	833,05
25 tot 29 jaar	1.268,78	605,61	2.789,68	3.166,48	1.135,59	1.122,42	516,58	769,88	1.110,01
30 tot 34 jaar	1.431,02	715,17	2.914,39	3.696,09	1.294,54	1.315,91	596,59	866,90	1.254,98
35 tot 39 jaar	1.284,53	826,29	3.134,93	3.623,10	1.318,31	1.148,86	679,98	852,90	1.262,89
40 tot 44 jaar	1.257,53	964,99	3.414,98	4.044,78	1.421,83	1.109,54	844,00	942,08	1.357,83
45 tot 49 jaar	1.410,50	1.171,35	4.076,32	4.732,23	1.664,26	1.212,80	1.046,47	1.108,31	1.589,31
50 tot 54 jaar	1.676,59	1.514,40	4.439,59	5.138,04	2.004,71	1.509,68	1.337,86	1.402,43	1.927,96
55 tot 59 jaar	1.931,78	1.974,26	4.550,79	5.548,23	2.417,22	1.849,81	1.897,29	1.878,94	2.354,94
60 tot 64 jaar	2.200,06	2.447,87	4.778,44	5.679,29	2.834,35	2.314,57	2.505,10	2.428,55	2.794,64
65 tot 69 jaar	2.683,15	3.102,01	5.200,27	6.256,76	3.420,02	3.032,19	3.457,50	3.243,65	3.407,84
70 tot 74 jaar	3.423,76	3.913,00	6.033,80	7.038,32	4.304,05	3.730,71	4.547,95	4.101,30	4.288,70
75 tot 79 jaar	4.463,66	4.972,29	7.265,51	7.927,69	5.511,09	5.076,42	5.392,19	5.218,51	5.486,77
80 tot 84 jaar	6.036,73	6.021,65	9.381,70	9.202,52	7.202,43	6.935,09	6.969,97	6.949,97	7.180,31
85 tot 89 jaar	8.695,62	7.762,73	12.156,98	11.108,21	9.856,54	10.019,44	8.716,88	9.525,16	9.828,04
90 jaar en meer	12.089,14	9.907,70	15.505,42	13.799,22	13.319,80	14.070,60	11.398,93	13.307,88	13.318,68
Totaal	1.835,50	1.573,52	5.128,69	4.535,54	2.233,01	2.051,44	1.549,82	1.767,06	2.186,39

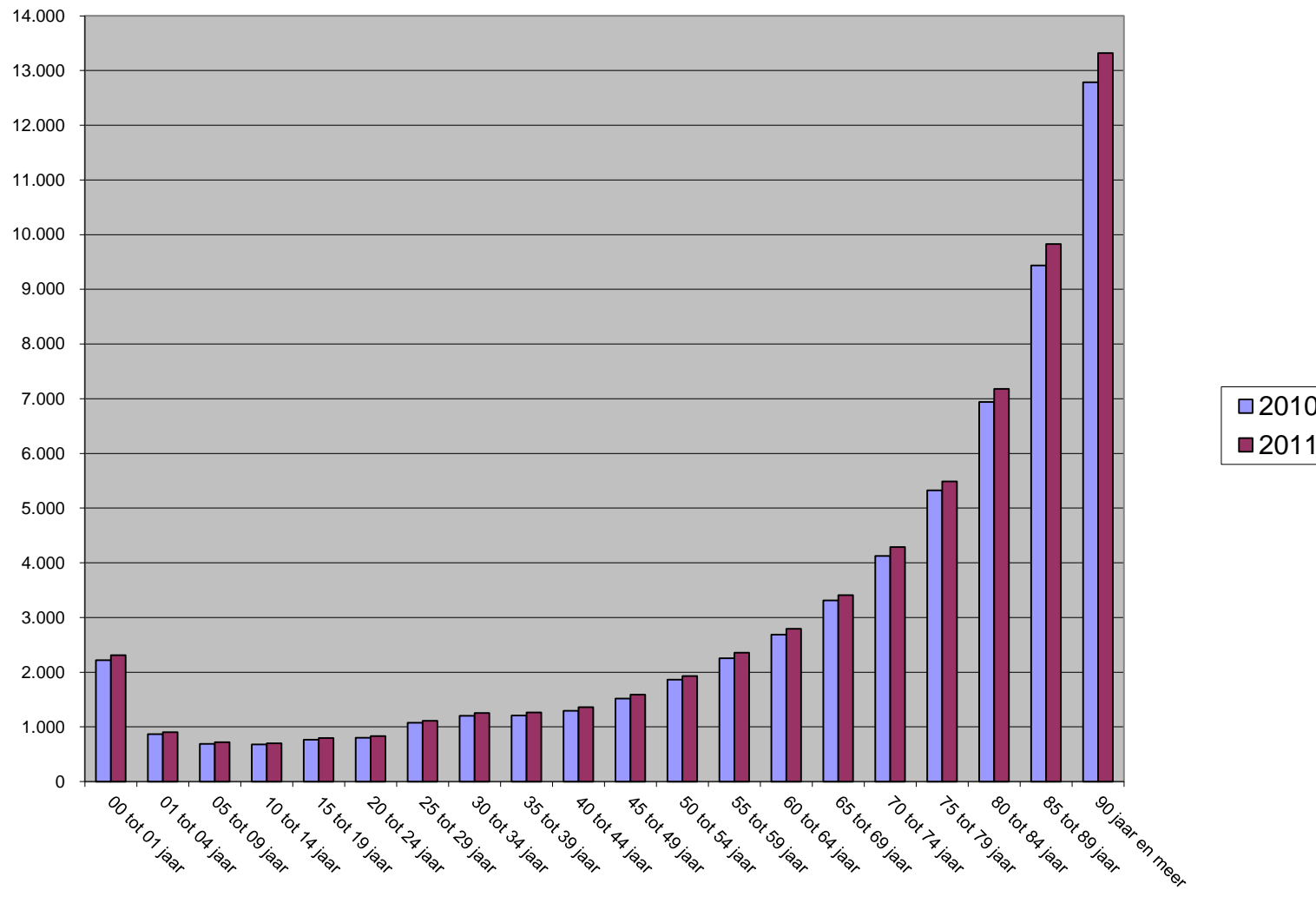
Bron : RIZIV - Dienst voor geneeskundige verzorging - Directie Research, Development and Quality (RDQ)

Evolutie van de gemiddelde kostprijs per rechthebbende van 2010 tot 2011 (2010 = 100)

Leeftijd	Algemene regeling				Totaal	Regeling der zelfstandigen			Algemeen totaal
	Zonder voorkeurregeling		Met voorkeurregeling			V	M	Totaal	
	V	M	V	M					
00 tot 01 jaar	104,80	103,88	90,41	107,03	104,37	94,72	106,04	100,66	104,09
01 tot 04 jaar	105,06	103,79	93,20	97,69	104,08	106,44	108,77	107,72	104,25
05 tot 09 jaar	103,76	103,00	97,58	96,74	104,13	106,16	100,58	102,75	103,98
10 tot 14 jaar	100,97	104,60	97,77	95,59	103,50	102,89	97,64	100,12	103,21
15 tot 19 jaar	103,51	103,48	102,11	96,96	104,20	108,37	108,69	108,52	104,53
20 tot 24 jaar	102,21	102,82	99,88	103,20	103,94	101,53	102,40	101,94	103,79
25 tot 29 jaar	102,41	100,44	99,43	94,74	103,17	102,67	100,71	102,22	103,13
30 tot 34 jaar	102,95	104,05	97,46	97,73	104,15	104,80	104,69	104,55	104,25
35 tot 39 jaar	103,16	103,22	98,29	97,62	104,54	104,78	102,24	103,34	104,53
40 tot 44 jaar	102,85	103,36	96,37	101,38	104,66	107,43	105,88	106,51	104,88
45 tot 49 jaar	103,46	103,33	100,29	95,39	104,56	103,65	104,71	104,23	104,55
50 tot 54 jaar	102,44	103,42	103,12	102,63	103,68	103,25	101,45	102,13	103,50
55 tot 59 jaar	104,12	104,26	103,23	103,30	104,40	101,91	104,90	103,74	104,35
60 tot 64 jaar	103,53	102,86	105,23	104,11	103,97	101,55	105,82	104,17	103,99
65 tot 69 jaar	102,37	101,75	104,51	106,29	102,88	104,55	102,83	103,75	102,96
70 tot 74 jaar	103,72	102,15	107,08	106,95	103,97	103,27	104,98	104,05	103,98
75 tot 79 jaar	102,46	103,16	104,34	104,47	103,18	102,33	100,86	101,65	103,06
80 tot 84 jaar	102,26	101,43	105,99	105,27	103,37	102,21	106,42	103,97	103,43
85 tot 89 jaar	103,25	102,11	105,66	106,33	104,19	103,29	104,26	103,50	104,14
90 jaar en meer	104,53	102,55	104,88	107,05	104,16	104,28	104,24	104,02	104,14
Totaal	104,43	104,28	100,85	100,14	104,55	103,08	104,05	103,52	104,47

Bron : RIZIV - Dienst voor geneeskundige verzorging - Directie Research, Development and Quality (RDQ)

Globale gemiddelde kostprijs per persoon van 2010 tot 2011 - Per leeftijdscategorie en voor alle rechthebbenden samen.



E. TERUGBETAALDE BEDRAGEN EN AANTAL AKTEN INZAKE DE VOORSCHRIFTEN EN VERSTREKKINGEN VAN GENEESHEREN EN TANDHEELKUNDIGEN

1. Terugbetaalde bedragen

De tabellen 9 tot 11 geven een overzicht van de terugbetaalde bedragen voor enerzijds de voorgeschreven technische handelingen en anderzijds de verstrekkingen verricht door de algemene geneeskundigen, de geneesheren-specialisten in opleiding, de geneesheren-specialisten en de tandheelkundigen tijdens het boekjaar 2011 :

tabel 9 bevat de gegevens voor de ambulante sector ;

tabel 10 bevat de gegevens voor gehospitaliseerde patiënten ;

tabel 11 bevat de totalen voor de ambulante en gehospitaliseerde patiënten.

Per rubriek worden weergegeven : het terugbetaalde bedrag gegeneerd door een bepaalde groep van geneesheren en het aantal geneesheren dat daarbij betrokken is. Deze laatste vermelding is nodig omdat het aantal geneesheren dat aan de basis ligt van de voorschriften en de verstrekkingen schommelt volgens de discipline.

Tabel 9a - Uitsplitsing van de terugbetaalde bedragen inzake voorgeschreven technische handelingen door geneesheren en tandartsen - ambulante patiënten - boekjaar 2011

Voorgeschreven bedragen (technische handelingen) inzake :	Algemeen geneeskundigen		Geneesheren-specialisten in opleiding		Geneesheren-specialisten		Totaal geneesheren		Tandartsen	
	Bedragen	Aantal voor-schrijvers	Bedragen	Aantal voor-schrijvers	Bedragen	Aantal voor-schrijvers	Bedragen	Aantal voor-schrijvers	Bedragen	Aantal voor-schrijvers
Toezicht gehospitaliseerde patiënten	0,00	0	0,00	0	0,00	0	0,00	0	0,00	0
Aangevr.consult.spec. + echelonnering	6.893.286,69	9.395	17.248,89	121	1.178.064,43	1.689	8.088.600,01	11.205	2.479,95	9
Kinesitherapie	338.039.117,13	14.590	12.095.769,75	2.303	194.483.876,61	14.819	544.618.763,49	31.712	660.084,68	275
Verpleegkunde	221.387.971,43	13.022	6.891.019,58	2.485	43.439.589,99	13.457	271.718.581,00	28.964	114.984,48	168
Klinische biologie, nucleaire geneeskunde, bijkomende honoraria voor ambulante patiënten	334.169.874,58	15.847	10.381.170,33	2.945	229.967.604,65	19.916	574.518.649,56	38.708	489.510,94	624
Prenatale zittingen vroedvrouwen	75.936,45	368	43.017,37	72	309.165,18	715	428.119,00	1.155	366,75	1
Algemeen speciale verstrekkingen	23.419,32	196	11.969,42	39	5.718.429,92	3.069	5.753.818,66	3.304	37.819,28	66
Transplantaties	0,00	0	0,00	0	0,00	0	0,00	0	0,00	0
Menselijk lichaamsmateriaal	268,45	2	0,00	0	166.645,11	100	166.913,56	102	156.762,38	54
Moleculaire biologie - menselijk genetisch materiaal en micro-organismen	305.454,58	1.815	166.865,85	494	6.489.749,44	4.520	6.962.069,87	6.829	6.010,09	24
Medische beeldvorming, inclusief consultancehonoraria en radiografieën tandheelkunde	229.272.959,97	15.993	25.411.380,68	2.851	394.308.267,15	18.492	648.992.607,80	37.336	7.920.641,03	4.090
Pediatrie	0,00	0	183,52	2	12.893,44	110	13.076,96	112	0,00	0
Fysiotherapie	22.708,11	110	12.621,45	38	1.132.939,29	893	1.168.268,85	1.041	59,80	1
Pathologische anatomie	3.400.207,77	8.625	1.672.180,19	993	78.186.492,56	9.523	83.258.880,52	19.141	1.259.400,17	429
Genetische onderzoeken	6.644,02	19	7.962,07	17	16.897.403,55	155	16.912.009,64	191	0,00	0
Toestellen	1.801.833,84	2.748	763.572,86	317	135.015.100,12	3.893	137.580.506,82	6.958	174,18	2
Opticiens	0,00	0	212.056,30	87	20.560.755,02	1.007	20.772.811,32	1.094	0,00	0
Gehoorthesisten	4.361,84	4	387.519,30	55	46.354.106,82	606	46.745.987,96	665	0,00	0
Urinaal, kunsttaars en tracheacanule	2.394.158,30	3.381	419.519,48	305	2.342.258,89	1.279	5.155.936,67	4.965	2.250,64	2
Banden, gordels en borstprothesen	1.684.278,72	5.122	149.267,87	201	2.977.780,14	1.925	4.811.326,73	7.248	1.059,07	4
Synthesemateriaal	31.562.881,24	9.926	651.434,91	591	73.665.140,12	8.403	105.879.456,27	18.920	266.705,32	181
Logopedie	15.054.967,68	8.156	117.730,70	119	57.945.457,05	3.063	73.118.155,43	11.338	528.773,56	751
Diëtetiek en podologie	317.015,80	5.304	417,88	13	261.628,36	487	579.062,04	5.804	0,00	0
Revalidatie van hartpatiënten	0,00	0	0,00	0	0,00	0	0,00	0	0,00	0
Orthoptieverstrekkingen	0,00	0	32,72	1	9.371,16	87	9.403,88	88	0,00	0
Terugbetaalbaar zelfzorgmateriaal : bloeddrukmeter	11.934,32	149	0,00	0	1.263,42	11	13.197,74	160	0,00	0
Terugbetaalbaar zelfzorgmateriaal : glucometer, strookjes en lancethouder	47.484,28	338	0,00	0	391,32	5	47.875,60	343	0,00	0
Duurzaam materiaal (buiten zorgtrajecten)	996,83	14	0,00	0	0,00	0	996,83	14	0,00	0
Educatie van diabetespatiënten	17.052,52	175	0,00	0	101,88	4	17.154,40	179	0,00	0
Ergotherapie	0,00	0	0,00	0	1.836,61	4	1.836,61	4	0,00	0
Totaal	1.186.494.813,87	17.832	59.412.941,12	3.352	1.311.426.312,23	22.641	2.557.334.067,22	43.825	11.447.082,32	4.446

Tabel 9b - Uitsplitsing van de terugbetaalde bedragen inzake de verrichte prestaties door geneesheren en tandartsen - ambulante patiënten - boekjaar 2011

Bedragen verricht inzake :	Algemeen geneeskundigen		Geneesheren-specialisten in opleiding		Geneesheren-specialisten		Totaal geneesheren		Tandartsen	
	Bedragen	Aantal zorgverleners	Bedragen	Aantal zorgverleners	Bedragen	Aantal zorgverleners	Bedragen	Aantal zorgverleners	Bedragen	Aantal zorgverleners
Honorarium voor medische wachtdienst in het ziekenhuis – Toezicht op de in een ziekenhuis opgenomen rechtshouders	3.754.648,66	277	392.471,13	163	84.388.693,15	8.381	88.535.812,94	8.821	34.739,77	152
Raadplegingen, bezoeken en adviezen van geneesheren en psychotherapeutische behandelingen	1.124.433.344,48	13.336	335.745,03	306	578.513.090,50	16.981	1.703.282.180,01	30.623	5.468.170,76	304
Technische geneeskundige verstrekkingen - Gewone verstrekkingen	3.326.068,22	9.583	39.398,22	147	9.317.475,68	8.041	12.682.942,12	17.771	17.069,18	140
Tandverzorging	0,00	0	638,39	3	1.563.377,10	662	1.564.015,49	665	758.213.802,80	7.973
Klinische biologie (art. 3 van de nomenclatuur)	427.451,23	1.159	20,76	6	16.934.460,81	1.760	17.361.932,80	2.925	0,00	0
Verlossingen - Operatieve hulp bij verlossingen	37.410,84	22	25.411,15	24	7.909.237,91	1.095	7.972.059,90	1.141	0,00	0
Gynaecologie en verloskunde	5.062,02	59	109.144,41	221	19.991.527,98	1.635	20.105.734,41	1.915	35,12	2
Reanimatie	212,65	1	10.296,34	35	9.399.190,71	2.749	9.409.699,70	2.785	0,00	0
Algemene speciale verstrekkingen	7.927.472,93	9.453	78.840,18	381	78.793.373,74	13.032	86.799.686,85	22.866	194.897,83	228
Anesthesiologie	0,00	0	2.673,41	12	104.838.896,72	2.245	104.841.570,13	2.257	2.752.220,53	223
Aanwezigheid van de behandelende geneesheer bij anesthesiologie - Operatieve hulp - Bijk. Hon. geaccrediteerde specialist voor bepaalde heelkundige prestaties	0,00	0	0,00	0	545.308,16	3.417	545.308,16	3.417	142.150,33	140
Stomatologie	100.838,54	37	192.371,06	65	222.860,04	555	516.069,64	657	47.233.746,71	4.726
Dringende technische verstrekkingen (art. 26, § 1bis van de nomenclatuur)	0,00	0	0,00	0	0,00	0	0,00	0	0,00	0
Oftalmologie	321.435,06	50	496.070,12	178	148.175.968,58	1.768	148.993.473,76	1.996	72.408,03	69
Dringende technische verstrekkingen (art. 26, § 1 en 1ter van de nomenclatuur)	1.215.517,56	4.803	117.138,89	310	32.801.797,74	9.208	34.134.454,19	14.321	717.878,09	2.728
Algemene heelkunde	37.587,36	83	41.088,65	324	6.780.785,45	3.468	6.859.461,46	3.875	573.919,19	204
Neurochirurgie	23.725,97	51	89.401,48	204	3.973.496,25	724	4.086.623,70	979	6.459,96	19
Plastische heelkunde	18.044,39	54	68.161,64	257	5.624.137,16	998	5.710.343,19	1.309	279.216,65	119
Heelkunde op het abdomen	27.220,94	94	171.297,23	319	6.214.278,17	1.325	6.412.796,34	1.738	155,24	2
Heelkunde op de thorax	440,10	8	7.575,15	115	893.340,38	1.220	901.355,63	1.343	0,00	0
Heelkunde op de bloedvaten	17.476,82	37	116.362,91	228	6.757.909,05	634	6.891.748,78	899	866,70	4
Otorhinolaryngologie	11.186,48	173	79.300,88	145	57.434.177,15	1.424	57.524.664,51	1.742	565.864,26	174
Urologie	17.915,79	165	48.787,09	152	16.838.415,09	877	16.905.117,97	1.194	660,82	3
Orthopedie	2.089.412,56	3.372	546.704,33	389	52.454.784,02	3.075	55.090.900,91	6.836	533.173,40	214
Transplantaties	0,00	0	0,00	0	24.137,46	5	24.137,46	5	0,00	0
Menselijk lichaamsmateriaal	0,00	0	0,00	0	474.534,39	74	474.534,39	74	189.973,36	37
Inwendige geneeskunde	0,00	0	44,55	3	2.585.764,18	750	2.585.808,73	753	0,00	0
Pneumologie	0,00	0	0,00	0	43.638.296,28	1.381	43.638.296,28	1.381	0,00	0

Bedragen verricht inzake :	Algemeen geneeskundigen		Geneesheren-specialisten in opleiding		Geneesheren-specialisten		Totaal geneesheren		Tandartsen	
	Bedragen	Aantal zorgverleners	Bedragen	Aantal zorgverleners	Bedragen	Aantal zorgverleners	Bedragen	Aantal zorgverleners	Bedragen	Aantal zorgverleners
Gastro-enterologie	34,48	1	20.258,93	17	77.582.124,82	1.436	77.602.418,23	1.454	0,00	0
Radiotherapie en radiumtherapie	0,00	0	1.700,39	1	84.832.180,54	153	84.833.880,93	154	0,00	0
Nucleaire geneeskunde in vivo	0,00	0	0,00	0	86.657.773,17	241	86.657.773,17	241	0,00	0
Nucleaire geneeskunde in vitro	0,00	0	0,00	0	2.780.387,05	218	2.780.387,05	218	0,00	0
Moleculaire biologische testen - MGMVA	22.026,79	1	0,00	0	5.521.068,79	158	5.543.095,58	159	0,00	0
Medische beeldvorming	359.731,60	380	75.708,28	87	795.315.348,88	7.815	795.750.788,76	8.282	80.714,54	34
Percutane interventionele verstrekkingen onder medische beeldvormingscontrole	617,48	4	30.250,80	102	3.248.755,75	784	3.279.624,03	890	0,00	0
Kindergeneeskunde	0,00	0	126,31	2	623.011,80	952	623.138,11	954	120,55	1
Cardiologie	0,00	0	167,61	4	37.405.119,70	1.570	37.405.287,31	1.574	0,00	0
Neuropsychiatrie	0,00	0	382,15	2	30.464.454,71	1.091	30.464.836,86	1.093	0,00	0
Fysiotherapie	0,00	0	1.799,50	3	81.744.060,76	634	81.745.860,26	637	0,00	0
Inwendige geneeskunde : reumatologie	0,00	0	0,00	0	2.937.940,19	212	2.937.940,19	212	0,00	0
Dermato-venereologie	22.485,30	693	4.053,60	26	21.567.647,15	1.205	21.594.186,05	1.924	2.871,00	26
Klinische biologie (art. 24, § 1 van de nomenclatuur)	13,68	15	22,14	4	79.945.879,75	977	79.945.915,57	996	0,00	0
Bijkomende honoraria voor niet in een ziekenhuis opgenomen rechthebbenden	0,00	0	0,00	0	156.997.708,18	458	156.997.708,18	458	0,00	0
Forfaitaire honoraria inzake klinische biologie (art. 24, § 2 van de nomenclatuur)	0,00	0	0,00	0	0,00	0	0,00	0	0,00	0
Pathologische anatomie (art.32 van de nomenclatuur)	0,00	0	588,49	7	86.875.092,80	876	86.875.681,29	883	51,88	1
Genetische onderzoeken (art. 33 van de nomenclatuur)	4.591.953,19	2	0,00	0	30.094.532,70	27	34.686.485,89	29	0,00	0
Moleculaire biologie : genetisch materiaal micro-organismen	0,00	0	0,00	0	1.059.485,79	109	1.059.485,79	109	0,00	0
Toestellen	0,00	0	0,00	0	0,00	0	0,00	0	0,00	0
Nierdialyse	0,00	0	0,00	0	133.025.265,64	234	133.025.265,64	234	0,00	0
Revalidatie hartpatiënten	0,00	0	0,00	0	4.515.118,87	43	4.515.118,87	43	0,00	0
Tabaksontwenning	244.526,67	921	0,00	0	131.149,61	128	375.676,28	1.049	240,00	7
Totaal	1.149.033.861,79	13.506	3.104.001,20	1.191	3.020.413.420,50	19.648	4.172.551.283,49	34.345	817.081.406,70	7.997

Bron : RIZIV - Dienst voor geneeskundige verzorging - Directie Research, Development and Quality (RDQ)

Tabel 10a - Uitsplitsing van de terugbetaalde bedragen inzake voorgeschreven technische handelingen door geneesheren en tandartsen - gehospitaliseerde patiënten - boekjaar 2011

Voorgeschreven bedragen (technische handelingen) inzake :	Algemeen geneeskundigen		Geneesheren-specialisten in opleiding		Geneesheren-specialisten		Totaal geneesheren		Tandartsen	
	Bedragen	Aantal voorschrijvers	Bedragen	Aantal voorschrijvers	Bedragen	Aantal voorschrijvers	Bedragen	Aantal voorschrijvers	Bedragen	Aantal voorschrijvers
Toezicht gehospitaliseerde patiënten	219.450,17	1.585	483.621,20	1.040	11.256.988,89	10.679	11.960.060,26	13.304	46.410,98	178
Aangevr.consult.spec. + echelonnering	0,00	0	0,00	0	0,00	0	0,00	0	0,00	0
Kinesitherapie	2.969.206,60	631	2.185.692,16	1.164	44.046.481,95	7.775	49.201.380,71	9.570	30.851,11	83
Verpleegkunde	0,00	0	0,00	0	73.577.141,94	15.032	73.577.141,94	15.032	0,00	0
Klinische biologie, nucleaire geneeskunde, bijkomende honoraria voor ambulante patiënten	4.479.969,12	3.640	9.951.645,43	2.817	0,00	0	14.431.614,55	6.457	53.748,17	309
Prenatale zittingen vroedvrouwen	0,00	0	0,00	0	0,00	0	0,00	0	0,00	0
Algemeen speciale verstrekkingen	4.084,12	39	4.547,50	27	1.383.893,15	2.177	1.392.524,77	2.243	9.723,31	31
Transplantaties	0,00	0	0,00	0	0,00	0	0,00	0	0,00	0
Menselijk lichaamsmateriaal	4.378,24	5	19.050,69	8	2.500.642,64	560	2.524.071,57	573	50.190,18	40
Moleculaire biologie - menselijk genetisch materiaal en micro-organismen	17.092,70	95	264.958,51	633	2.125.158,99	2.568	2.407.210,20	3.296	2.085,04	5
Medische beeldvorming, inclusief consultancehonoraria en radiografieën tandheekkunde	8.070.316,86	4.549	21.837.626,25	2.817	103.262.760,34	13.506	133.170.703,45	20.872	205.826,88	348
Pediatrie	2.025,12	16	32.392,94	55	3.696.524,94	1.113	3.730.943,00	1.184	93,04	1
Fysiotherapie	0,00	0	63,12	1	97.540,94	212	97.604,06	213	0,00	0
Pathologische anatomie	76.766,79	312	1.417.249,30	1.190	47.088.587,34	8.349	48.582.603,43	9.851	357.874,73	210
Genetische onderzoeken	0,00	0	1.293,36	3	2.247.776,40	26	2.249.069,76	29	0,00	0
Toestellen	0,00	0	0,00	0	0,00	0	0,00	0	0,00	0
Opticiens	0,00	0	0,00	0	0,00	0	0,00	0	0,00	0
Gehoorthesisten	0,00	0	0,00	0	0,00	0	0,00	0	0,00	0
Urinaal, kunstst. en tracheacanule	38.215,72	69	8.038,39	84	789.509,70	2.844	835.763,81	2.997	209,20	5
Banden, gordels en borstprothesen	0,00	0	0,00	0	0,00	0	0,00	0	0,00	0
Synthesemateriaal	50.735,14	111	740.689,49	558	487.648.842,29	9.444	488.440.266,92	10.113	1.925.252,06	199
Logopedie	1.401,93	9	507,59	5	592.130,26	461	594.039,78	475	5.903,02	19
Diëtetiek en podologie	0,00	0	0,00	0	0,00	0	0,00	0	0,00	0
Revalidatie van hartpatiënten	0,00	0	0,00	0	0,00	0	0,00	0	0,00	0
Orthoptieverstrekkingen	0,00	0	0,00	0	0,00	0	0,00	0	0,00	0
Terugbetaalbaar zelfzorgmateriaal : bloeddrukmeter	0,00	0	0,00	0	0,00	0	0,00	0	0,00	0
Terugbetaalbaar zelfzorgmateriaal : glucometer, strookjes en lancethouder	0,00	0	0,00	0	0,00	0	0,00	0	0,00	0
Duurzaam materiaal (buiten zorgtrajecten)	0,00	0	0,00	0	0,00	0	0,00	0	0,00	0
Educatie van diabetespatiënten	0,00	0	0,00	0	0,00	0	0,00	0	0,00	0
Ergotherapie	0,00	0	0,00	0	0,00	0	0,00	0	0,00	0
Totaal	15.933.642,51	7.335	36.947.375,93	3.082	780.313.979,77	16.908	833.194.998,21	27.325	2.688.167,72	463

Tabel 10b - Uitsplitsing van de terugbetaalde bedragen inzake de verrichte prestaties door geneesheren en tandartsen - gehospitaliseerde patiënten - boekjaar 2011

Bedragen verricht inzake :	Algemeen geneeskundigen		Geneesheren-specialisten in opleiding		Geneesheren-specialisten		Totaal geneesheren		Tandartsen	
	Bedragen	Aantal zorgverleners	Bedragen	Aantal zorgverleners	Bedragen	Aantal zorgverleners	Bedragen	Aantal zorgverleners	Bedragen	Aantal zorgverleners
Honorarium voor medische wachtdienst in het ziekenhuis – Toezicht op de in een ziekenhuis opgenomen rechthebbenden	6.484.725,11	191	43.126,24	95	343.212.020,18	13.739	349.739.871,53	14.025	323.716,30	249
Raadplegingen, bezoeken en adviezen van geneesheren en psychotherapeutische behandelingen	1.398.921,53	2.149	0,00	0	0,00	0	1.398.921,53	2.149	127,01	2
Technische geneeskundige verstrekkingen - Gewone verstrekkingen	21.381,28	202	2.513,49	61	1.196.896,95	5.845	1.220.791,72	6.108	5.114,19	99
Tandverzorging	0,00	0	74,69	1	70.766,64	328	70.841,33	329	1.980.220,67	975
Klinische biologie (art. 3 van de nomenclatuur)	5,46	4	0,53	1	11.509.947,10	735	11.509.953,09	740	0,00	0
Verlossingen - Operatieve hulp bij verlossingen	70.399,54	56	237.102,23	237	50.694.380,74	1.181	51.001.882,51	1.474	33,73	1
Gynaecologie en verloskunde	16.604,56	55	321.261,53	409	13.966.403,07	1.911	14.304.269,16	2.375	33,26	1
Reanimatie	0,00	0	11.767,48	34	94.344.502,42	4.392	94.356.269,90	4.426	0,00	0
Algemene speciale verstrekkingen	396.003,99	767	62.953,81	494	30.961.576,33	11.372	31.420.534,13	12.633	41.698,30	131
Anesthesiologie	0,00	0	14.095,28	19	215.528.836,87	1.953	215.542.932,15	1.972	25.401,63	125
Aanwezigheid van de behandelende geneesheer bij anesthesiologie - Operatieve hulp - Bijk. Hon. geaccrediteerde specialist voor bepaalde heelkundige prestaties	0,00	0	0,00	0	847.311,66	3.636	847.311,66	3.636	13.118,64	137
Stomatologie	12.594,46	26	48.637,18	106	422.424,76	411	483.656,40	543	6.627.819,00	380
Dringende technische verstrekkingen (art. 26, § 1bis van de nomenclatuur)	0,00	0	0,00	0	0,00	0	0,00	0	0,00	0
Oftalmologie	12.652,65	24	235.231,31	143	10.404.174,72	980	10.652.058,68	1.147	34.395,04	54
Dringende technische verstrekkingen (art. 26, § 1 en 1ter van de nomenclatuur)	130.499,25	304	356.755,48	702	60.308.365,36	11.014	60.795.620,09	12.020	71.418,73	188
Algemene heelkunde	3.995,01	59	46.003,06	358	2.618.408,75	3.039	2.668.406,82	3.456	53.623,09	129
Neurochirurgie	128.140,48	71	604.545,14	309	25.184.332,23	998	25.917.017,85	1.378	30.713,38	58
Plastische heelkunde	22.384,13	65	181.102,03	349	8.201.696,71	1.238	8.405.182,87	1.652	354.098,80	137
Heelkunde op het abdomen	232.055,87	170	1.854.285,79	585	58.439.433,46	2.170	60.525.775,12	2.925	1.600,74	6
Heelkunde op de thorax	56.452,91	104	965.406,22	501	49.323.093,99	2.149	50.344.953,12	2.754	7.572,94	5
Heelkunde op de bloedvaten	34.230,90	70	346.193,72	327	14.280.836,02	1.137	14.661.260,64	1.534	1.730,74	11
Otorhinolaryngologie	28.860,29	54	331.734,42	298	20.148.344,04	1.189	20.508.938,75	1.541	472.584,99	186
Urologie	17.693,30	70	375.446,92	252	23.859.900,02	1.026	24.253.040,24	1.348	20,16	2
Orthopedie	719.186,29	269	2.737.210,33	491	97.736.358,79	2.608	101.192.755,41	3.368	54.997,01	137
Transplantaties	679,16	2	87.251,48	57	9.347.784,70	148	9.435.715,34	207	0,00	0
Menselijk lichaamsmateriaal	0,00	0	0,00	0	4.773.134,90	374	4.773.134,90	374	23.575,25	18
Inwendige geneeskunde	0,00	0	720,60	1	15.803.190,04	902	15.803.910,64	903	0,00	0
Pneumologie	38,79	1	67,88	1	15.147.514,28	1.365	15.147.620,95	1.367	0,00	0

Bedragen verricht inzake :	Algemeen geneeskundigen		Geneesheren-specialisten in opleiding		Geneesheren-specialisten		Totaal geneesheren		Tandartsen	
	Bedragen	Aantal zorgverleners	Bedragen	Aantal zorgverleners	Bedragen	Aantal zorgverleners	Bedragen	Aantal zorgverleners	Bedragen	Aantal zorgverleners
Gastro-enterologie	29,09	1	9.640,95	21	29.521.292,43	1.390	29.530.962,47	1.412	57,81	1
Radiotherapie en radiumtherapie	0,00	0	0,00	0	13.228.787,45	147	13.228.787,45	147	0,00	0
Nucleaire geneeskunde in vivo	0,00	0	0,00	0	24.247.686,39	230	24.247.686,39	230	0,00	0
Nucleaire geneeskunde in vitro	0,00	0	0,00	0	276.022,56	137	276.022,56	137	0,00	0
Moleculaire biologische testen - MGMVA	6.191,43	1	0,00	0	1.733.924,17	149	1.740.115,60	150	0,00	0
Medische beeldvorming	307,07	3	29.579,96	71	188.255.731,75	7.324	188.285.618,78	7.398	4.537,72	17
Percutane interventionele verstrekkingen onder medische beeldvormingscontrole	20.471,74	33	273.894,56	327	59.668.668,05	1.668	59.963.034,35	2.028	397,76	2
Kindergeneeskunde	0,00	0	6.361,89	12	17.923.794,44	1.143	17.930.156,33	1.155	48,22	1
Cardiologie	0,00	0	43,10	1	25.000.621,90	1.409	25.000.665,00	1.410	0,00	0
Neuropsychiatrie	0,00	0	851,85	2	31.990.105,43	1.101	31.990.957,28	1.103	0,00	0
Fysiotherapie	0,00	0	263,69	2	69.841.426,59	464	69.841.690,28	466	0,00	0
Inwendige geneeskunde : reumatologie	0,00	0	0,00	0	9.179,70	81	9.179,70	81	0,00	0
Dermato-venereologie	45,25	2	86,50	4	139.445,34	429	139.577,09	435	1.076,56	10
Klinische biologie (art. 24, § 1 van de nomenclatuur)	0,00	0	0,00	2	44.171.538,34	502	44.171.538,34	504	0,00	0
Bijkomende honoraria voor niet in een ziekenhuis opgenomen rechthebbenden	0,00	0	0,00	0	0,00	0	0,00	0	0,00	0
Forfaitaire honoraria inzake klinische biologie (art. 24, § 2 van de nomenclatuur)	0,00	0	0,00	0	0,00	0	0,00	0	0,00	0
Pathologische anatomie (art.32 van de nomenclatuur)	0,00	0	2.117,33	2	49.387.289,75	317	49.389.407,08	319	0,00	0
Genetische onderzoeken (art. 33 van de nomenclatuur)	677.627,82	2	0,00	0	3.301.147,99	26	3.978.775,81	28	0,00	0
Moleculaire biologie : genetisch materiaal micro-organismen	0,00	0	0,00	0	486.652,02	88	486.652,02	88	0,00	0
Toestellen	0,00	0	0,00	0	0,00	0	0,00	0	0,00	0
Nierdialyse	0,00	0	0,00	0	14.182.204,97	259	14.182.204,97	259	0,00	0
Revalidatie hartpatiënten	0,00	0	0,00	0	4.210.424,45	42	4.210.424,45	42	0,00	0
Tabaksontwenning	1.550,00	7	0,00	0	6.000,00	35	7.550,00	42	0,00	0
Totaal	10.493.727,36	3.083	9.186.326,67	1.253	1.755.913.578,45	16.809	1.775.593.632,48	21.145	10.129.731,67	1.031

Bron : RIZIV - Dienst voor geneeskundige verzorging - Directie Research, Development and Quality (RDQ)

Tabel 11a - Uitsplitsing van de terugbetaalde bedragen inzake voorgeschreven technische handelingen door geneesheren en tandartsen - ambulante en gehospitaliseerde patiënten - boekjaar 2011

Voorgeschreven bedragen (technische handelingen) inzake :	Algemeen geneeskundigen		Geneesheren-specialisten in opleiding		Geneesheren-specialisten		Totaal geneesheren		Tandartsen	
	Bedragen	Aantal voorschrijvers	Bedragen	Aantal voorschrijvers	Bedragen	Aantal voorschrijvers	Bedragen	Aantal voorschrijvers	Bedragen	Aantal voorschrijvers
Toezicht gehospitaliseerde patiënten	219.450,17	1.585	483.621,20	1.040	11.256.988,89	10.679	11.960.060,26	13.304	46.410,98	178
Aangevr.consult.spec. + echelonning	6.893.286,69	9.395	17.248,89	121	1.178.064,43	1.689	8.088.600,01	11.205	2.479,95	9
Kinesitherapie	341.008.323,73	14.660	14.281.461,91	2.474	238.530.358,56	15.801	593.820.144,20	32.935	690.935,79	287
Verpleegkunde	221.387.971,43	13.022	6.891.019,58	2.485	117.016.731,93	13.457	345.295.722,94	28.964	114.984,48	168
Klinische biologie, nucleaire geneeskunde, bijkomende honoraria voor ambulante patiënten	338.649.843,70	16.058	20.332.815,76	3.125	229.967.604,65	20.514	588.950.264,11	39.697	543.259,11	684
Prenatale zittingen vrouwen	75.936,45	368	43.017,37	72	309.165,18	715	428.119,00	1.155	366,75	1
Algemeen speciale verstrekkingen	27.503,44	225	16.516,92	51	7.102.323,07	3.354	7.146.343,43	3.630	47.542,59	72
Transplantaties	0,00	0	0,00	0	0,00	0	0,00	0	0,00	0
Menselijk lichaamsmateriaal	4.646,69	6	19.050,69	8	2.667.287,75	582	2.690.985,13	596	206.952,56	67
Moleculaire biologie - menselijk genetisch materiaal en micro-organismen	322.547,28	1.879	431.824,36	871	8.614.908,43	5.581	9.369.280,07	8.331	8.095,13	25
Medische beeldvorming, inclusief consultancehonoraria en radiografieën tandheelkunde	237.343.276,83	16.130	47.249.006,93	3.053	497.571.027,49	19.101	782.163.311,25	38.284	8.126.467,91	4.113
Pediatrie	2.025,12	16	32.576,46	55	3.709.418,38	1.113	3.744.019,96	1.184	93,04	1
Fysiotherapie	22.708,11	110	12.684,57	38	1.230.480,23	1.014	1.265.872,91	1.162	59,80	1
Pathologische anatomie	3.476.974,56	8.756	3.089.429,49	1.426	125.275.079,90	11.000	131.841.483,95	21.182	1.617.274,90	431
Genetische onderzoeken	6.644,02	19	9.255,43	18	19.145.179,95	164	19.161.079,40	201	0,00	0
Toestellen	1.801.833,84	2.748	763.572,86	317	135.015.100,12	3.893	137.580.506,82	6.958	174,18	2
Opticiens	0,00	0	212.056,30	87	20.560.755,02	1.007	20.772.811,32	1.094	0,00	0
Gehoorthoesisten	4.361,84	4	387.519,30	55	46.354.106,82	606	46.745.987,96	665	0,00	0
Urinaal, kunsttaars en tracheacanule	2.432.374,02	3.431	427.557,87	366	3.131.768,59	3.397	5.991.700,48	7.194	2.459,84	7
Banden, gordels en borstprothesen	1.684.278,72	5.122	149.267,87	201	2.977.780,14	1.925	4.811.326,73	7.248	1.059,07	4
Synthesemateriaal	31.613.616,38	9.979	1.392.124,40	936	561.313.982,41	11.200	594.319.723,19	22.115	2.191.957,38	218
Logopedie	15.056.369,61	8.158	118.238,29	121	58.537.587,31	3.145	73.712.195,21	11.424	534.676,58	753
Diëtetiek en podologie	317.015,80	5.304	417,88	13	261.628,36	487	579.062,04	5.804	0,00	0
Revalidatie van hartpatiënten	0,00	0	0,00	0	0,00	0	0,00	0	0,00	0
Orthoptieverstrekkingen	0,00	0	32,72	1	9.371,16	87	9.403,88	88	0,00	0
Terugbetaalbaar zelfzorgmateriaal : bloeddrukmeter	11.934,32	149	0,00	0	1.263,42	11	13.197,74	160	0,00	0
Terugbetaalbaar zelfzorgmateriaal : glucometer, strookjes en lancethouder	47.484,28	338	0,00	0	391,32	5	47.875,60	343	0,00	0
Duurzaam materiaal (buiten zorgtrajecten)	996,83	14	0,00	0	0,00	0	996,83	14	0,00	0
Educatie van diabetespatiënten	17.052,52	175	0,00	0	101,88	4	17.154,40	179	0,00	0
Ergotherapie	0,00	0	0,00	0	1.836,61	4	1.836,61	4	0,00	0
Totaal	1.202.428.456,38	18.072	96.360.317,05	3.439	2.091.740.292,00	23.111	3.390.529.065,43	44.622	14.135.250,04	4.493

Tabel 11b - Uitsplitsing van de terugbetaalde bedragen inzake de verrichte prestaties door geneesheren en tandartsen - ambulante en gehospitaliseerde patiënten - boekjaar 2011

Bedragen verricht inzake :	Algemeen geneeskundigen		Geneesheren-specialisten in opleiding		Geneesheren-specialisten		Totaal geneesheren		Tandartsen	
	Bedragen	Aantal zorgverleners	Bedragen	Aantal zorgverleners	Bedragen	Aantal zorgverleners	Bedragen	Aantal zorgverleners	Bedragen	Aantal zorgverleners
Honorarium voor medische wachtdienst in het ziekenhuis – Toezicht op de in een ziekenhuis opgenomen rechthebbenden	10.239.373,77	371	435.597,37	221	427.600.713,33	14.334	438.275.684,47	14.926	358.456,07	253
Raadplegingen, bezoeken en adviezen van geneesheren en psychotherapeutische behandelingen	1.125.832.266,01	13.337	335.745,03	306	578.513.090,50	16.981	1.704.681.101,54	30.624	5.468.297,77	304
Technische geneeskundige verstrekkingen - Gewone verstrekkingen	3.347.449,50	9.610	41.911,71	171	10.514.372,63	9.549	13.903.733,84	19.330	22.183,37	168
Tandverzorging	0,00	0	713,08	3	1.634.143,74	671	1.634.856,82	674	760.194.023,47	7.973
Klinische biologie (art. 3 van de nomenclatuur)	427.456,69	1.162	21,29	7	28.444.407,91	1.912	28.871.885,89	3.081	0,00	0
Verlossingen - Operatieve hulp bij verlossingen	107.810,38	66	262.513,38	237	58.603.618,65	1.233	58.973.942,41	1.536	33,73	1
Gynaecologie en verloskunde	21.666,58	101	430.405,94	419	33.957.931,05	2.212	34.410.003,57	2.732	68,38	3
Reanimatie	212,65	1	22.063,82	45	103.743.693,13	4.683	103.765.969,60	4.729	0,00	0
Algemene speciale verstrekkingen	8.323.476,92	9.534	141.793,99	596	109.754.950,07	14.602	118.220.220,98	24.732	236.596,13	232
Anesthesiologie	0,00	0	16.768,69	24	320.367.733,59	2.322	320.384.502,28	2.346	2.777.622,16	223
Aanwezigheid van de behandelende geneesheer bij anesthesiologie - Operatieve hulp - Bijk. Hon. geaccrediteerde specialist voor bepaalde heelkundige prestaties	0,00	0	0,00	0	1.392.619,82	3.884	1.392.619,82	3.884	155.268,97	140
Stomatologie	113.433,00	53	241.008,24	121	645.284,80	731	999.726,04	905	53.861.565,71	4.732
Dringende technische verstrekkingen (art. 26, § 1 bis van de nomenclatuur)	0,00	0	0,00	0	0,00	0	0,00	0	0,00	0
Oftalmologie	334.087,71	56	731.301,43	205	158.580.143,30	1.832	159.645.532,44	2.093	106.803,07	88
Dringende technische verstrekkingen (art. 26, § 1 en 1 ter van de nomenclatuur)	1.346.016,81	4.897	473.894,37	775	93.110.163,10	12.148	94.930.074,28	17.820	789.296,82	2.795
Algemene heelkunde	41.582,37	106	87.091,71	420	9.399.194,20	3.881	9.527.868,28	4.407	627.542,28	215
Neurochirurgie	151.866,45	88	693.946,62	342	29.157.828,48	1.169	30.003.641,55	1.599	37.173,34	64
Plastische heelkunde	40.428,52	80	249.263,67	400	13.825.833,87	1.548	14.115.526,06	2.028	633.315,45	154
Heelkunde op het abdomen	259.276,81	214	2.025.583,02	588	64.653.711,63	2.415	66.938.571,46	3.217	1.755,98	8
Heelkunde op de thorax	56.893,01	105	972.981,37	504	50.216.434,37	2.335	51.246.308,75	2.944	7.572,94	5
Heelkunde op de bloedvaten	51.707,72	78	462.556,63	346	21.038.745,07	1.252	21.553.009,42	1.676	2.597,44	12
Otorhinolaryngologie	40.046,77	216	411.035,30	317	77.582.521,19	1.755	78.033.603,26	2.288	1.038.449,25	207
Urologie	35.609,09	211	424.234,01	272	40.698.315,11	1.328	41.158.158,21	1.811	680,98	5
Orthopedie	2.808.598,85	3.448	3.283.914,66	533	150.191.142,81	3.570	156.283.656,32	7.551	588.170,41	218
Transplantaties	679,16	2	87.251,48	57	9.371.922,16	148	9.459.852,80	207	0,00	0
Menselijk lichaamsmateriaal	0,00	0	0,00	0	5.247.669,29	393	5.247.669,29	393	213.548,61	41
Inwendige geneeskunde	0,00	0	765,15	4	18.388.954,22	1.296	18.389.719,37	1.300	0,00	0
Pneumologie	38,79	1	67,88	1	58.785.810,56	1.921	58.785.917,23	1.923	0,00	0

Bedragen verricht inzake :	Algemeen geneeskundigen		Geneesheren-specialisten in opleiding		Geneesheren-specialisten		Totaal geneesheren		Tandartsen	
	Bedragen	Aantal zorgverleners	Bedragen	Aantal zorgverleners	Bedragen	Aantal zorgverleners	Bedragen	Aantal zorgverleners	Bedragen	Aantal zorgverleners
Gastro-enterologie	63,57	2	29.899,88	28	107.103.417,25	1.830	107.133.380,70	1.860	57,81	1
Radiotherapie en radiumtherapie	0,00	0	1.700,39	1	98.060.967,99	155	98.062.668,38	156	0,00	0
Nucleaire geneeskunde in vivo	0,00	0	0,00	0	110.905.459,56	242	110.905.459,56	242	0,00	0
Nucleaire geneeskunde in vitro	0,00	0	0,00	0	3.056.409,61	222	3.056.409,61	222	0,00	0
Moleculaire biologische testen - MGMVA	28.218,22	1	0,00	0	7.254.992,96	167	7.283.211,18	168	0,00	0
Medische beeldvorming	360.038,67	381	105.288,24	119	983.571.080,63	9.084	984.036.407,54	9.584	85.252,26	40
Percutane interventionele verstrekkingen onder medische beeldvormingscontrole	21.089,22	33	304.145,36	354	62.917.423,80	1.832	63.242.658,38	2.219	397,76	2
Kindergeneeskunde	0,00	0	6.488,20	14	18.546.806,24	1.327	18.553.294,44	1.341	168,77	2
Cardiologie	0,00	0	210,71	4	62.405.741,60	1.851	62.405.952,31	1.855	0,00	0
Neuropsychiatrie	0,00	0	1.234,00	3	62.454.560,14	1.458	62.455.794,14	1.461	0,00	0
Fysiotherapie	0,00	0	2.063,19	3	151.585.487,35	657	151.587.550,54	660	0,00	0
Inwendige geneeskunde : reumatologie	0,00	0	0,00	0	2.947.119,89	216	2.947.119,89	216	0,00	0
Dermato-venereologie	22.530,55	694	4.140,10	28	21.707.092,49	1.261	21.733.763,14	1.983	3.947,56	30
Klinische biologie (art. 24, § 1 van de nomenclatuur)	13,68	15	22,14	6	124.117.418,09	1.023	124.117.453,91	1.044	0,00	0
Bijkomende honoraria voor niet in een ziekenhuis opgenomen rechthebbenden	0,00	0	0,00	0	156.997.708,18	458	156.997.708,18	458	0,00	0
Forfaitaire honoraria inzake klinische biologie (art. 24, § 2 van de nomenclatuur)	0,00	0	0,00	0	0,00	0	0,00	0	0,00	0
Pathologische anatomie (art.32 van de nomenclatuur)	0,00	0	2.705,82	7	136.262.382,55	882	136.265.088,37	889	51,88	1
Genetische onderzoeken (art. 33 van de nomenclatuur)	5.269.581,01	2	0,00	0	33.395.680,69	28	38.665.261,70	30	0,00	0
Moleculaire biologie : genetisch materiaal micro-organismen	0,00	0	0,00	0	1.546.137,81	113	1.546.137,81	113	0,00	0
Toestellen	0,00	0	0,00	0	0,00	0	0,00	0	0,00	0
Nierdialyse	0,00	0	0,00	0	147.207.470,61	272	147.207.470,61	272	0,00	0
Revalidatie hartpatiënten	0,00	0	0,00	0	8.725.543,32	44	8.725.543,32	44	0,00	0
Tabaksontwenning	246.076,67	922	0,00	0	137.149,61	135	383.226,28	1.057	240,00	7
Totaal	1.159.527.589,15	13.561	12.290.327,87	1.454	4.776.326.998,95	19.890	5.948.144.915,97	34.905	827.211.138,37	7.999

Bron : RIZIV - Dienst voor geneeskundige verzorging - Directie Research, Development and Quality (RDQ)

2. Terugbetaalde akten

De tabellen 12 tot 14 geven een overzicht van de terugbetaalde akten voor enerzijds de voorgeschreven technische handelingen en anderzijds de verstrekkingen verricht door de algemeen geneeskundigen, de geneesheren-specialisten in opleiding, de geneesheren-specialisten en de tandheeskundigen tijdens het boekjaar 2011 :

tabel 12 bevat de gegevens voor de ambulante sector ;

tabel 13 bevat de gegevens voor gehospitaliseerde patiënten ;

tabel 14 bevat de totalen voor de ambulante en gehospitaliseerde patiënten.

Per rubriek worden weergegeven : de terugbetaalde akten gegenereerd door een bepaalde groep van geneesheren en het aantal geneesheren dat daarbij betrokken is. Deze laatste vermelding is nodig omdat het aantal geneesheren dat aan de basis ligt van de voorschriften en de verstrekkingen schommelt volgens de discipline.

Tabel 12a - Uitsplitsing van de terugbetaalde akten inzake voorgeschreven technische handelingen door geneesheren en tandartsen - ambulante patiënten - boekjaar 2011

Voorgeschreven akten (technische handelingen) inzake :	Algemeen geneeskundigen		Geneesheren-specialisten in opleiding		Geneesheren-specialisten		Totaal geneesheren		Tandartsen	
	Akten	Aantal voorschrijvers	Akten	Aantal voorschrijvers	Akten	Aantal voorschrijvers	Akten	Aantal voorschrijvers	Akten	Aantal voorschrijvers
Toezicht gehospitaliseerde patiënten	0	0	0	0	0	0	0	0	0	0
Aangevr.consult.spec. + echelonnering	113.588	9.395	278	121	7.809	1.689	121.675	11.205	34	9
Kinesithérapie	22.007.018	14.590	733.556	2.303	12.024.815	14.819	34.765.389	31.712	44.389	275
Verpleegkunde	31.353.163	13.022	1.266.993	2.485	8.952.377	13.457	41.572.533	28.964	17.759	168
Klinische biologie, nucleaire geneeskunde, bijkomende honoraria voor ambulante patiënten	149.189.129	15.847	4.541.117	2.945	95.360.590	19.916	249.090.836	38.708	218.163	624
Prenatale zittingen vroedvrouwen	3.390	368	1.788	72	14.274	715	19.452	1.155	15	1
Algemeen speciale verstrekkingen	378	196	188	39	145.508	3.069	146.074	3.304	779	66
Transplantaties	0	0	0	0	0	0	0	0	0	0
Menselijk lichaamsmateriaal	87	2	0	0	5.192	100	5.279	102	1.776	54
Moleculaire biologie - menselijk genetisch materiaal en micro-organismen	3.082	1.815	1.745	494	49.756	4.520	54.583	6.829	52	24
Medische beeldvorming, inclusief consultancehonoraria en radiografieën tandheeskunde	8.064.668	15.993	876.076	2.851	12.798.005	18.492	21.738.749	37.336	166.555	4.090
Pediatrie	0	0	2	2	140	110	142	112	0	0
Fysiotherapie	747	110	411	38	26.857	893	28.015	1.041	2	1
Pathologische anatomie	147.555	8.625	53.081	993	2.622.619	9.523	2.823.255	19.141	33.278	429
Genetische onderzoeken	22	19	41	17	57.276	155	57.339	191	0	0
Toestellen	5.786	2.748	4.518	317	794.238	3.893	804.542	6.958	2	2
Opticiens	0	0	3.011	87	313.298	1.007	316.309	1.094	0	0
Gehoorthesisten	4	4	459	55	46.360	606	46.823	665	0	0
Urinaal, kunsttaars en tracheacanule	733.962	3.381	115.520	305	639.675	1.279	1.489.157	4.965	677	2
Banden, gordels en borstprothesen	9.065	5.122	1.122	201	18.499	1.925	28.686	7.248	5	4
Synthesemateriaal	130.613	9.926	4.908	591	950.789	8.403	1.086.310	18.920	6.429	181
Logopedie	792.975	8.156	6.448	119	3.148.619	3.063	3.948.042	11.338	33.801	751
Diëtetiek en podologie	18.460	5.304	19	13	13.610	487	32.089	5.804	0	0
Revalidatie van hartpatiënten	0	0	0	0	0	0	0	0	0	0
Orthoptieverstrekkingen	0	0	2	1	497	87	499	88	0	0
Terugbetaalbaar zelfzorgmateriaal : bloeddrukmeter	161	149	0	0	17	11	178	160	0	0
Terugbetaalbaar zelfzorgmateriaal : glucometer, strookjes en lancethouder	699	338	0	0	6	5	705	343	0	0
Duurzaam materiaal (buiten zorgtrajecten)	19	14	0	0	0	0	19	14	0	0
Educatie van diabetespatiënten	838	175	0	0	5	4	843	179	0	0
Ergotherapie	0	0	0	0	19	4	19	4	0	0
Totaal	212.575.409	17.832	7.611.283	3.352	137.990.850	22.641	358.177.542	43.825	523.716	4.446

Tabel 12b - Uitsplitsing van de terugbetaalde akten inzake de verrichte prestaties door geneesheren en tandartsen - ambulante patiënten - boekjaar 2011

Verrichte akten inzake :	Algemeen geneeskundigen		Geneesheren-specialisten in opleiding		Geneesheren-specialisten		Totaal geneesheren		Tandartsen	
	Akten	Aantal zorgverleners	Akten	Aantal zorgverleners	Akten	Aantal zorgverleners	Akten	Aantal zorgverleners	Akten	Aantal zorgverleners
Honorarium voor medische wachtdienst in het ziekenhuis – Toezicht op de in een ziekenhuis opgenomen rechthebbenden	495.102	277	38.843	163	5.854.658	8.381	6.388.603	8.821	2.004	152
Raadplegingen, bezoeken en adviezen van geneesheren en psychotherapeutische behandelingen	56.106.992	13.336	19.472	306	27.261.206	16.981	83.387.670	30.623	365.467	304
Technische geneeskundige verstrekkingen - Gewone verstrekkingen	314.781	9.583	2.406	147	1.511.047	8.041	1.828.234	17.771	999	140
Tandverzorging	0	0	29	3	46.366	662	46.395	665	28.378.016	7.973
Klinische biologie (art. 3 van de nomenclatuur)	50.673	1.159	20	6	35.727.124	1.760	35.777.817	2.925	0	0
Verlossingen - Operatieve hulp bij verlossingen	107	22	1.128	24	258.318	1.095	259.553	1.141	0	0
Gynaecologie en verloskunde	237	59	3.808	221	443.555	1.635	447.600	1.915	2	2
Reanimatie	5	1	233	35	167.412	2.749	167.650	2.785	0	0
Algemene speciale verstrekkingen	525.604	9.453	6.140	381	3.704.349	13.032	4.236.093	22.866	6.986	228
Anesthesiologie	0	0	32	12	1.416.139	2.245	1.416.171	2.257	72.024	223
Aanwezigheid van de behandelende geneesheer bij anesthesiologie - Operatieve hulp - Bijk. Hon. geaccrediteerde specialist voor bepaalde heelkundige prestaties	0	0	0	0	254.169	3.417	254.169	3.417	66.247	140
Stomatologie	7.322	37	13.319	65	4.935	555	25.576	657	501.430	4.726
Dringende technische verstrekkingen (art. 26, § 1bis van de nomenclatuur)	0	0	0	0	0	0	0	0	0	0
Oftalmologie	7.348	50	14.231	178	7.412.334	1.768	7.433.913	1.996	757	69
Dringende technische verstrekkingen (art. 26, § 1 en 1ter van de nomenclatuur)	51.330	4.803	4.221	310	780.868	9.208	836.419	14.321	24.000	2.728
Algemene heelkunde	862	83	1.939	324	84.985	3.468	87.786	3.875	4.548	204
Neurochirurgie	840	51	3.070	204	15.453	724	19.363	979	71	19
Plastische heelkunde	696	54	2.630	257	25.895	998	29.221	1.309	1.326	119
Heelkunde op het abdomen	836	94	5.803	319	33.624	1.325	40.263	1.738	2	2
Heelkunde op de thorax	19	8	301	115	8.598	1.220	8.918	1.343	0	0
Heelkunde op de bloedvaten	662	37	4.419	228	44.819	634	49.900	899	10	4
Otorhinolaryngologie	411	173	2.690	145	2.605.461	1.424	2.608.562	1.742	3.518	174
Urologie	823	165	1.823	152	383.162	877	385.808	1.194	4	3
Orthopedie	50.236	3.372	21.310	389	696.013	3.075	767.559	6.836	4.877	214
Transplantaties	0	0	0	0	15	5	15	5	0	0
Menselijk lichaamsmateriaal	0	0	0	0	15.941	74	15.941	74	1.923	37
Inwendige geneeskunde	0	0	3	3	38.298	750	38.301	753	0	0
Pneumologie	0	0	0	0	1.348.896	1.381	1.348.896	1.381	0	0

Verrichte akten inzake :	Algemeen geneeskundigen		Geneesheren-specialisten in opleiding		Geneesheren-specialisten		Totaal geneesheren		Tandartsen	
	Akten	Aantal zorgverleners	Akten	Aantal zorgverleners	Akten	Aantal zorgverleners	Akten	Aantal zorgverleners	Akten	Aantal zorgverleners
Gastro-enterologie	2	1	313	17	611.382	1.436	611.697	1.454	0	0
Radiotherapie en radiumtherapie	0	0	4	1	315.746	153	315.750	154	0	0
Nucleaire geneeskunde in vivo	0	0	0	0	663.708	241	663.708	241	0	0
Nucleaire geneeskunde in vitro	0	0	0	0	825.269	218	825.269	218	0	0
Moleculaire biologische testen - MGMVA	162	1	0	0	36.484	158	36.646	159	0	0
Medische beeldvorming	28.889	380	3.113	87	25.769.397	7.815	25.801.399	8.282	2.710	34
Percutane interventionele verstrekkingen onder medische beeldvormingscontrole	14	4	642	102	12.551	784	13.207	890	0	0
Kindergeneeskunde	0	0	7	2	18.945	952	18.952	954	5	1
Cardiologie	0	0	5	4	924.424	1.570	924.429	1.574	0	0
Neuropsychiatrie	0	0	8	2	486.423	1.091	486.431	1.093	0	0
Fysiotherapie	0	0	117	3	2.532.105	634	2.532.222	637	0	0
Inwendige geneeskunde : reumatologie	0	0	0	0	60.019	212	60.019	212	0	0
Dermato-venereologie	2.161	693	156	26	778.862	1.205	781.179	1.924	103	26
Klinische biologie (art. 24, § 1 van de nomenclatuur)	22	15	24	4	61.667.357	977	61.667.403	996	0	0
Bijkomende honoraria voor niet in een ziekenhuis opgenomen rechthebbenden	0	0	0	0	12.961.637	458	12.961.637	458	0	0
Forfaitaire honoraria inzake klinische biologie (art. 24, § 2 van de nomenclatuur)	0	0	0	0	0	0	0	0	0	0
Pathologische anatomie (art.32 van de nomenclatuur)	0	0	26	7	3.191.015	876	3.191.041	883	1	1
Genetische onderzoeken (art. 33 van de nomenclatuur)	15.033	2	0	0	100.754	27	115.787	29	0	0
Moleculaire biologie : genetisch materiaal micro-organismen	0	0	0	0	13.781	109	13.781	109	0	0
Toestellen	0	0	0	0	0	0	0	0	0	0
Nierdialyse	0	0	0	0	651.931	234	651.931	234	0	0
Revalidatie hartpatiënten	0	0	0	0	163.860	43	163.860	43	0	0
Tabaksontwenning	10.096	921	0	0	5.362	128	15.458	1.049	10	7
Totaal	57.671.265	13.506	152.285	1.191	201.934.652	19.648	259.758.202	34.345	29.437.040	7.997

Bron : RIZIV - Dienst voor geneeskundige verzorging - Directie Research, Development and Quality (RDQ)

Tabel 13a - Uitsplitsing van de terugbetaalde akten inzake voorgeschreven technische handelingen door geneesheren en tandartsen - gehospitaliseerde patiënten - boekjaar 2011

Voorgeschreven akten (technische handelingen) inzake :	Algemeen geneeskundigen		Geneesheren-specialisten in opleiding		Geneesheren-specialisten		Totaal geneesheren		Tandartsen	
	Akten	Aantal voorschrijvers	Akten	Aantal voorschrijvers	Akten	Aantal voorschrijvers	Akten	Aantal voorschrijvers	Akten	Aantal voorschrijvers
Toezicht gehospitaliseerde patiënten	11.871	1.585	25.318	1.040	590.350	10.679	627.539	13.304	2.289	178
Aangevr.consult.spec. + echelonnering	0	0	0	0	0	0	0	0	0	0
Kinesitherapie	194.776	631	145.548	1.164	3.069.089	7.775	3.409.413	9.570	2.078	83
Verpleegkunde	0	0	0	0	82.552.628	15.032	82.552.628	15.032	0	0
Klinische biologie, nucleaire geneeskunde, bijkomende honoraria voor ambulante patiënten	5.145.107	3.640	11.518.266	2.817	0	0	16.663.373	6.457	61.307	309
Prenatale zittingen vroedvrouwen	0	0	0	0	0	0	0	0	0	0
Algemeen speciale verstrekkingen	72	39	76	27	35.941	2.177	36.089	2.243	185	31
Transplantaties	0	0	0	0	0	0	0	0	0	0
Menselijk lichaamsmateriaal	1.758	5	29	8	112.052	560	113.839	573	468	40
Moleculaire biologie - menselijk genetisch materiaal en micro-organismen	193	95	3.014	633	17.479	2.568	20.686	3.296	17	5
Medische beeldvorming, inclusief consultancehonoraria en radiografieën tandheelkunde	189.283	4.549	567.883	2.817	2.882.158	13.506	3.639.324	20.872	3.849	348
Pediatrie	22	16	351	55	40.022	1.113	40.395	1.184	1	1
Fysiotherapie	0	0	2	1	3.174	212	3.176	213	0	0
Pathologische anatomie	1.534	312	28.961	1.190	776.480	8.349	806.975	9.851	5.157	210
Genetische onderzoeken	0	0	4	3	7.106	26	7.110	29	0	0
Toestellen	0	0	0	0	0	0	0	0	0	0
Opticiens	0	0	0	0	0	0	0	0	0	0
Gehoorthesisten	0	0	0	0	0	0	0	0	0	0
Urinaal, kunstsaars en tracheaanule	14.359	69	2.481	84	247.703	2.844	264.543	2.997	88	5
Banden, gordels en borstprothesen	0	0	0	0	0	0	0	0	0	0
Synthesemateriaal	429	111	6.911	558	2.382.318	9.444	2.389.658	10.113	57.267	199
Logopedie	89	9	30	5	31.877	461	31.996	475	323	19
Diëtetiek en podologie	0	0	0	0	0	0	0	0	0	0
Revalidatie van hartpatiënten	0	0	0	0	0	0	0	0	0	0
Orthoptieverstrekkingen	0	0	0	0	0	0	0	0	0	0
Terugbetaalbaar zelfzorgmateriaal : bloeddrukmeter	0	0	0	0	0	0	0	0	0	0
Terugbetaalbaar zelfzorgmateriaal : glucometer, strookjes en lancethouder	0	0	0	0	0	0	0	0	0	0
Duurzaam materiaal (buiten zorgtrajecten)	0	0	0	0	0	0	0	0	0	0
Educatie van diabetespatiënten	0	0	0	0	0	0	0	0	0	0
Ergotherapie	0	0	0	0	0	0	0	0	0	0
Totaal	5.559.493	7.335	12.298.874	3.082	92.748.377	16.908	110.606.744	27.325	133.029	463

Tabel 13b - Uitsplitsing van de terugbetaalde akten inzake de verrichte prestaties door geneesheren en tandartsen - gehospitaliseerde patiënten - boekjaar 2011

Verrichte akten inzake :	Algemeen geneeskundigen		Geneesheren-specialisten in opleiding		Geneesheren-specialisten		Totaal geneesheren		Tandartsen	
	Akten	Aantal zorgverleners	Akten	Aantal zorgverleners	Akten	Aantal zorgverleners	Akten	Aantal zorgverleners	Akten	Aantal zorgverleners
Honorarium voor medische wachtdienst in het ziekenhuis – Toezicht op de in een ziekenhuis opgenomen rechthebbenden	506.887	191	2.970	95	21.993.343	13.739	22.503.200	14.025	32.835	249
Raadplegingen, bezoeken en adviezen van geneesheren en psychotherapeutische behandelingen	49.493	2.149	0	0	0	0	49.493	2.149	4	2
Technische geneeskundige verstrekkingen - Gewone verstrekkingen	1.444	202	161	61	162.531	5.845	164.136	6.108	220	99
Tandverzorging	0	0	3	1	2.200	328	2.203	329	68.110	975
Klinische biologie (art. 3 van de nomenclatuur)	14	4	1	1	23.309.960	735	23.309.975	740	0	0
Verlossingen - Operatieve hulp bij verlossingen	467	56	7.000	237	432.371	1.181	439.838	1.474	1	1
Gynaecologie en verloskunde	496	55	9.612	409	64.999	1.911	75.107	2.375	1	1
Reanimatie	0	0	264	34	1.309.384	4.392	1.309.648	4.426	0	0
Algemene speciale verstrekkingen	23.851	767	4.374	494	1.486.050	11.372	1.514.275	12.633	816	131
Anesthesiologie	0	0	177	19	1.731.673	1.953	1.731.850	1.972	600	125
Aanwezigheid van de behandelende geneesheer bij anesthesiologie - Operatieve hulp - Bijk. Hon. geaccrediteerde specialist voor bepaalde heelkundige prestaties	0	0	0	0	395.024	3.636	395.024	3.636	6.115	137
Stomatologie	517	26	1.933	106	2.539	411	4.989	543	32.077	380
Dringende technische verstrekkingen (art. 26, § 1bis van de nomenclatuur)	0	0	0	0	0	0	0	0	0	0
Oftalmologie	277	24	5.270	143	191.099	980	196.646	1.147	295	54
Dringende technische verstrekkingen (art. 26, § 1 en 1ter van de nomenclatuur)	3.255	304	8.225	702	803.585	11.014	815.065	12.020	557	188
Algemene heelkunde	186	59	1.876	358	26.391	3.039	28.453	3.456	460	129
Neurochirurgie	1.460	71	6.405	309	38.022	998	45.887	1.378	233	58
Plastische heelkunde	698	65	5.203	349	30.135	1.238	36.036	1.652	1.928	137
Heelkunde op het abdomen	5.631	170	43.489	585	194.213	2.170	243.333	2.925	20	6
Heelkunde op de thorax	645	104	10.995	501	80.848	2.149	92.488	2.754	30	5
Heelkunde op de bloedvaten	726	70	6.373	327	40.214	1.137	47.313	1.534	17	11
Otorhinolaryngologie	659	54	7.680	298	167.482	1.189	175.821	1.541	2.470	186
Urologie	445	70	8.198	252	105.589	1.026	114.232	1.348	3	2
Orthopedie	14.701	269	61.595	491	388.851	2.608	465.147	3.368	640	137
Transplantaties	2	2	247	57	4.179	148	4.428	207	0	0
Menselijk lichaamsmateriaal	0	0	0	0	195.900	374	195.900	374	245	18
Inwendige geneeskunde	0	0	4	1	55.920	902	55.924	903	0	0
Pneumologie	1	1	1	1	363.545	1.365	363.547	1.367	0	0

Verrichte akten inzake :	Algemeen geneeskundigen		Geneesheren-specialisten in opleiding		Geneesheren-specialisten		Totaal geneesheren		Tandartsen	
	Akten	Aantal zorgverleners	Akten	Aantal zorgverleners	Akten	Aantal zorgverleners	Akten	Aantal zorgverleners	Akten	Aantal zorgverleners
Gastro-enterologie	1	1	188	21	206.627	1.390	206.816	1.412	1	1
Radiotherapie en radiumtherapie	0	0	0	0	44.169	147	44.169	147	0	0
Nucleaire geneeskunde in vivo	0	0	0	0	201.891	230	201.891	230	0	0
Nucleaire geneeskunde in vitro	0	0	0	0	74.512	137	74.512	137	0	0
Moleculaire biologische testen - MGMVA	43	1	0	0	11.424	149	11.467	150	0	0
Medische beeldvorming	22	3	1.091	71	4.272.214	7.324	4.273.327	7.398	142	17
Percutane interventionele verstrekingen onder medische beeldvormingscontrole	380	33	4.700	327	156.360	1.668	161.440	2.028	7	2
Kindergeneeskunde	0	0	93	12	507.113	1.143	507.206	1.155	2	1
Cardiologie	0	0	1	1	215.874	1.409	215.875	1.410	0	0
Neuropsychiatrie	0	0	15	2	346.329	1.101	346.344	1.103	0	0
Fysiotherapie	0	0	6	2	2.087.028	464	2.087.034	466	0	0
Inwendige geneeskunde : reumatologie	0	0	0	0	331	81	331	81	0	0
Dermato-venereologie	4	2	5	4	3.786	429	3.795	435	24	10
Klinische biologie (art. 24, § 1 van de nomenclatuur)	0	0	1	2	38.838.705	502	38.838.706	504	0	0
Bijkomende honoraria voor niet in een ziekenhuis opgenomen rechthebbenden	0	0	0	0	0	0	0	0	0	0
Forfaitaire honoraria inzake klinische biologie (art. 24, § 2 van de nomenclatuur)	0	0	0	0	0	0	0	0	0	0
Pathologische anatomie (art.32 van de nomenclatuur)	0	0	41	2	838.532	317	838.573	319	0	0
Genetische onderzoeken (art. 33 van de nomenclatuur)	2.122	2	0	0	10.420	26	12.542	28	0	0
Moleculaire biologie : genetisch materiaal micro-organismen	0	0	0	0	7.392	88	7.392	88	0	0
Toestellen	0	0	0	0	0	0	0	0	0	0
Nierdialyse	0	0	0	0	76.665	259	76.665	259	0	0
Revalidatie hartpatiënten	0	0	0	0	111.932	42	111.932	42	0	0
Tabaksontwenning	54	7	0	0	220	35	274	42	0	0
Totaal	614.481	3.083	198.197	1.253	101.587.571	16.809	102.400.249	21.145	147.853	1.031

Bron : RIZIV - Dienst voor geneeskundige verzorging - Directie Research, Development and Quality (RDQ)

Tabel 14a - Uitsplitsing van de terugbetaalde akten inzake voorgeschreven technische handelingen door geneesheren en tandartsen - ambulante en gehospitaliseerde patiënten - boekjaar 2011

Voorgeschreven akten (technische handelingen) inzake :	Algemeen geneeskundigen		Geneesheren-specialisten in opleiding		Geneesheren-specialisten		Totaal geneesheren		Tandartsen	
	Akten	Aantal voorschrijvers	Akten	Aantal voorschrijvers	Akten	Aantal voorschrijvers	Akten	Aantal voorschrijvers	Akten	Aantal voorschrijvers
Toezicht gehospitaliseerde patiënten	11.871	1.585	25.318	1.040	590.350	10.679	627.539	13.304	2.289	178
Aangevr.consult.spec. + echelonnering	113.588	9.395	278	121	7.809	1.689	121.675	11.205	34	9
Kinesitherapie	22.201.794	14.660	879.104	2.474	15.093.904	15.801	38.174.802	32.935	46.467	287
Verpleegkunde	31.353.163	13.022	1.266.993	2.485	91.505.005	13.457	124.125.161	28.964	17.759	168
Klinische biologie, nucleaire geneeskunde, bijkomende honoraria voor ambulante patiënten	154.334.236	16.058	16.059.383	3.125	95.360.590	20.514	265.754.209	39.697	279.470	684
Prenatale zittingen vroedvrouwen	3.390	368	1.788	72	14.274	715	19.452	1.155	15	1
Algemeen speciale verstrekkingen	450	225	264	51	181.449	3.354	182.163	3.630	964	72
Transplantaties	0	0	0	0	0	0	0	0	0	0
Menselijk lichaamsmateriaal	1.845	6	29	8	117.244	582	119.118	596	2.244	67
Moleculaire biologie - menselijk genetisch materiaal en micro-organismen	3.275	1.879	4.759	871	67.235	5.581	75.269	8.331	69	25
Medische beeldvorming, inclusief consultancehonoraria en radiografieën tandheelkunde	8.253.951	16.130	1.443.959	3.053	15.680.163	19.101	25.378.073	38.284	170.404	4.113
Pediatrie	22	16	353	55	40.162	1.113	40.537	1.184	1	1
Fysiotherapie	747	110	413	38	30.031	1.014	31.191	1.162	2	1
Pathologische anatomie	149.089	8.756	82.042	1.426	3.399.099	11.000	3.630.230	21.182	38.435	431
Genetische onderzoeken	22	19	45	18	64.382	164	64.449	201	0	0
Toestellen	5.786	2.748	4.518	317	794.238	3.893	804.542	6.958	2	2
Opticiens	0	0	3.011	87	313.298	1.007	316.309	1.094	0	0
Gehoorthesisten	4	4	459	55	46.360	606	46.823	665	0	0
Urinaal, kunsttaars en tracheacanule	748.321	3.431	118.001	366	887.378	3.397	1.753.700	7.194	765	7
Banden, gordels en borstprothesen	9.065	5.122	1.122	201	18.499	1.925	28.686	7.248	5	4
Synthesemateriaal	131.042	9.979	11.819	936	3.333.107	11.200	3.475.968	22.115	63.696	218
Logopedie	793.064	8.158	6.478	121	3.180.496	3.145	3.980.038	11.424	34.124	753
Diëtetiek en podologie	18.460	5.304	19	13	13.610	487	32.089	5.804	0	0
Revalidatie van hartpatiënten	0	0	0	0	0	0	0	0	0	0
Orthoptieverstrekkingen	0	0	2	1	497	87	499	88	0	0
Terugbetaalbaar zelfzorgmateriaal : bloeddrukmeter	161	149	0	0	17	11	178	160	0	0
Terugbetaalbaar zelfzorgmateriaal : glucometer, strookjes en lancethouder	699	338	0	0	6	5	705	343	0	0
Duurzaam materiaal (buiten zorgtrajecten)	19	14	0	0	0	0	19	14	0	0
Educatie van diabetespatiënten	838	175	0	0	5	4	843	179	0	0
Ergotherapie	0	0	0	0	19	4	19	4	0	0
Totaal	218.134.902	18.072	19.910.157	3.439	230.739.227	23.111	468.784.286	44.622	656.745	4.493

Tabel 14b - Uitsplitsing van de terugbetaalde akten inzake de verrichte prestaties door geneesheren en tandartsen - ambulante en gehospitaliseerde patiënten - boekjaar 2011

Verrichte akten inzake :	Algemeen geneeskundigen		Geneesheren-specialisten in opleiding		Geneesheren-specialisten		Totaal geneesheren		Tandartsen	
	Akten	Aantal zorgverleners	Akten	Aantal zorgverleners	Akten	Aantal zorgverleners	Akten	Aantal zorgverleners	Akten	Aantal zorgverleners
Honorarium voor medische wachtdienst in het ziekenhuis – Toezicht op de in een ziekenhuis opgenomen rechthebbenden	1.001.989	371	41.813	221	27.848.001	14.334	28.891.803	14.926	34.839	253
Raadplegingen, bezoeken en adviezen van geneesheren en psychotherapeutische behandelingen	56.156.485	13.337	19.472	306	27.261.206	16.981	83.437.163	30.624	365.471	304
Technische geneeskundige verstrekkingen - Gewone verstrekkingen	316.225	9.610	2.567	171	1.673.578	9.549	1.992.370	19.330	1.219	168
Tandverzorging	0	0	32	3	48.566	671	48.598	674	28.446.126	7.973
Klinische biologie (art. 3 van de nomenclatuur)	50.687	1.162	21	7	59.037.084	1.912	59.087.792	3.081	0	0
Verlossingen - Operatieve hulp bij verlossingen	574	66	8.128	237	690.689	1.233	699.391	1.536	1	1
Gynaecologie en verloskunde	733	101	13.420	419	508.554	2.212	522.707	2.732	3	3
Reanimatie	5	1	497	45	1.476.796	4.683	1.477.298	4.729	0	0
Algemene speciale verstrekkingen	549.455	9.534	10.514	596	5.190.399	14.602	5.750.368	24.732	7.802	232
Anesthesiologie	0	0	209	24	3.147.812	2.322	3.148.021	2.346	72.624	223
Aanwezigheid van de behandelende geneesheer bij anesthesiologie - Operatieve hulp - Bijk. Hon. geaccrediteerde specialist voor bepaalde heelkundige prestaties	0	0	0	0	649.193	3.884	649.193	3.884	72.362	140
Stomatologie	7.839	53	15.252	121	7.474	731	30.565	905	533.507	4.732
Dringende technische verstrekkingen (art. 26, § 1bis van de nomenclatuur)	0	0	0	0	0	0	0	0	0	0
Oftalmologie	7.625	56	19.501	205	7.603.433	1.832	7.630.559	2.093	1.052	88
Dringende technische verstrekkingen (art. 26, § 1 en 1ter van de nomenclatuur)	54.585	4.897	12.446	775	1.584.453	12.148	1.651.484	17.820	24.557	2.795
Algemene heelkunde	1.048	106	3.815	420	111.376	3.881	116.239	4.407	5.008	215
Neurochirurgie	2.300	88	9.475	342	53.475	1.169	65.250	1.599	304	64
Plastische heelkunde	1.394	80	7.833	400	56.030	1.548	65.257	2.028	3.254	154
Heelkunde op het abdomen	6.467	214	49.292	588	227.837	2.415	283.596	3.217	22	8
Heelkunde op de thorax	664	105	11.296	504	89.446	2.335	101.406	2.944	30	5
Heelkunde op de bloedvaten	1.388	78	10.792	346	85.033	1.252	97.213	1.676	27	12
Otorhinolaryngologie	1.070	216	10.370	317	2.772.943	1.755	2.784.383	2.288	5.988	207
Urologie	1.268	211	10.021	272	488.751	1.328	500.040	1.811	7	5
Orthopedie	64.937	3.448	82.905	533	1.084.864	3.570	1.232.706	7.551	5.517	218
Transplantaties	2	2	247	57	4.194	148	4.443	207	0	0
Menselijk lichaamsmateriaal	0	0	0	0	211.841	393	211.841	393	2.168	41
Inwendige geneeskunde	0	0	7	4	94.218	1.296	94.225	1.300	0	0
Pneumologie	1	1	1	1	1.712.441	1.921	1.712.443	1.923	0	0

Verrichte akten inzake :	Algemeen geneeskundigen		Geneesheren-specialisten in opleiding		Geneesheren-specialisten		Totaal geneesheren		Tandartsen	
	Akten	Aantal zorgverleners	Akten	Aantal zorgverleners	Akten	Aantal zorgverleners	Akten	Aantal zorgverleners	Akten	Aantal zorgverleners
Gastro-enterologie	3	2	501	28	818.009	1.830	818.513	1.860	1	1
Radiotherapie en radiumtherapie	0	0	4	1	359.915	155	359.919	156	0	0
Nucleaire geneeskunde in vivo	0	0	0	0	865.599	242	865.599	242	0	0
Nucleaire geneeskunde in vitro	0	0	0	0	899.781	222	899.781	222	0	0
Moleculaire biologische testen - MGMVA	205	1	0	0	47.908	167	48.113	168	0	0
Medische beeldvorming	28.911	381	4.204	119	30.041.611	9.084	30.074.726	9.584	2.852	40
Percutane interventionele verstrekkingen onder medische beeldvormingscontrole	394	33	5.342	354	168.911	1.832	174.647	2.219	7	2
Kindergeneeskunde	0	0	100	14	526.058	1.327	526.158	1.341	7	2
Cardiologie	0	0	6	4	1.140.298	1.851	1.140.304	1.855	0	0
Neuropsychiatrie	0	0	23	3	832.752	1.458	832.775	1.461	0	0
Fysiotherapie	0	0	123	3	4.619.133	657	4.619.256	660	0	0
Inwendige geneeskunde : reumatologie	0	0	0	0	60.350	216	60.350	216	0	0
Dermato-venereologie	2.165	694	161	28	782.648	1.261	784.974	1.983	127	30
Klinische biologie (art. 24, § 1 van de nomenclatuur)	22	15	25	6	100.506.062	1.023	100.506.109	1.044	0	0
Bijkomende honoraria voor niet in een ziekenhuis opgenomen rechthebbenden	0	0	0	0	12.961.637	458	12.961.637	458	0	0
Forfaitaire honoraria inzake klinische biologie (art. 24, § 2 van de nomenclatuur)	0	0	0	0	0	0	0	0	0	0
Pathologische anatomie (art.32 van de nomenclatuur)	0	0	67	7	4.029.547	882	4.029.614	889	1	1
Genetische onderzoeken (art. 33 van de nomenclatuur)	17.155	2	0	0	111.174	28	128.329	30	0	0
Moleculaire biologie : genetisch materiaal micro-organismen	0	0	0	0	21.173	113	21.173	113	0	0
Toestellen	0	0	0	0	0	0	0	0	0	0
Nierdialyse	0	0	0	0	728.596	272	728.596	272	0	0
Revalidatie hartpatiënten	0	0	0	0	275.792	44	275.792	44	0	0
Tabaksontwenning	10.150	922	0	0	5.582	135	15.732	1.057	10	7
Totaal	58.285.746	13.561	350.482	1.454	303.522.223	19.890	362.158.451	34.905	29.584.893	7.999

Bron : RIZIV - Dienst voor geneeskundige verzorging - Directie Research, Development and Quality (RDQ)

3. Terugbetaalde bedragen : gemiddelden

De tabellen 15 tot 17 geven de gemiddelden per voorschrijver of zorgverlener van de terugbetaalde bedragen zoals opgenomen in de tabellen 9 tot 11.

Tabel 15a - Uitsplitsing van de gemiddelde terugbetaalde bedragen per voorschrijver inzake voorgeschreven technische handelingen door geneesheren en tandartsen - ambulante patiënten - boekjaar 2011

Voorgeschreven bedragen (technische handelingen) inzake :	Algemeen geneeskundigen		Geneesheren-specialisten in opleiding		Geneesheren-specialisten		Totaal geneesheren		Tandartsen	
	Gemiddelde bedragen per voorschrijver	Aantal voor- schrijvers	Gemiddelde bedragen per voorschrijver	Aantal voor- schrijvers	Gemiddelde bedragen per voorschrijver	Aantal voor- schrijvers	Gemiddelde bedragen per voorschrijver	Aantal voor- schrijvers	Gemiddelde bedragen per voorschrijver	Aantal voor- schrijvers
Toezicht gehospitaliseerde patiënten	0,00	0	0,00	0	0,00	0	0,00	0	0,00	0
Aangevr.consult.spec. + echelonnering	733,72	9.395	142,55	121	697,49	1.689	721,87	11.205	275,55	9
Kinesitherapie	23.169,23	14.590	5.252,18	2.303	13.123,95	14.819	17.173,90	31.712	2.400,31	275
Verpleegkunde	17.001,07	13.022	2.773,05	2.485	3.228,03	13.457	9.381,25	28.964	684,43	168
Klinische biologie, nucleaire geneeskunde, bijkomende honoraria voor ambulante patiënten	21.087,26	15.847	3.525,02	2.945	11.546,88	19.916	14.842,37	38.708	784,47	624
Prenatale zittingen vroegvrouwen	206,35	368	597,46	72	432,40	715	370,67	1.155	366,75	1
Algemeen speciale verstrekkingsen	119,49	196	306,91	39	1.863,29	3.069	1.741,47	3.304	573,02	66
Transplantaties	0,00	0	0,00	0	0,00	0	0,00	0	0,00	0
Menselijk lichaamsmateriaal	134,23	2	0,00	0	1.666,45	100	1.636,41	102	2.903,01	54
Moleculaire biologie - menselijk genetisch materiaal en micro- organismen	168,29	1.815	337,79	494	1.435,79	4.520	1.019,49	6.829	250,42	24
Medische beeldvorming, inclusief consultancehonoraria en radiografieën tandheelkunde	14.335,83	15.993	8.913,15	2.851	21.323,18	18.492	17.382,49	37.336	1.936,59	4.090
Pediatrie	0,00	0	91,76	2	117,21	110	116,76	112	0,00	0
Fysiotherapie	206,44	110	332,14	38	1.268,69	893	1.122,26	1.041	59,80	1
Pathologische anatomie	394,23	8.625	1.683,97	993	8.210,28	9.523	4.349,77	19.141	2.935,66	429
Genetische onderzoeken	349,69	19	468,36	17	109.015,51	155	88.544,55	191	0,00	0
Toestellen	655,69	2.748	2.408,75	317	34.681,51	3.893	19.773,00	6.958	87,09	2
Opticiens	0,00	0	2.437,43	87	20.417,83	1.007	18.987,94	1.094	0,00	0
Gehoorprothesisten	1.090,46	4	7.045,81	55	76.491,93	606	70.294,72	665	0,00	0
Urinaal, kunststaars en tracheacanule	708,12	3.381	1.375,47	305	1.831,32	1.279	1.038,46	4.965	1.125,32	2
Banden, gordels en borstprothesen	328,83	5.122	742,63	201	1.546,90	1.925	663,81	7.248	264,77	4
Synthesemateriaal	3.179,82	9.926	1.102,26	591	8.766,53	8.403	5.596,17	18.920	1.473,51	181
Logopedie	1.845,88	8.156	989,33	119	18.917,88	3.063	6.448,95	11.338	704,09	751
Diëtetiek en podologie	59,77	5.304	32,14	13	537,22	487	99,77	5.804	0,00	0
Revalidatie van hartpatiënten	0,00	0	0,00	0	0,00	0	0,00	0	0,00	0
Orthoptieverstrekkingsen	0,00	0	32,72	1	107,71	87	106,86	88	0,00	0
Terugbetaalbaar zelfzorgmateriaal : bloeddrukmeter	80,10	149	0,00	0	114,86	11	82,49	160	0,00	0
Terugbetaalbaar zelfzorgmateriaal : glucometer, strookjes en lancethouder	140,49	338	0,00	0	78,26	5	139,58	343	0,00	0
Duurzaam materiaal (buiten zorgtrajecten)	71,20	14	0,00	0	0,00	0	71,20	14	0,00	0
Educatie van diabetespatiënten	97,44	175	0,00	0	25,47	4	95,83	179	0,00	0
Ergotherapie	0,00	0	0,00	0	459,15	4	459,15	4	0,00	0
Totaal	66.537,39	17.832	17.724,62	3.352	57.922,63	22.641	58.353,32	43.825	2.574,69	4.446

Tabel 15b - Uitsplitsing van de gemiddelde terugbetaalde bedragen per zorgverlener inzake de verrichte prestaties door geneesheren en tandartsen - ambulante patiënten - boekjaar 2011

Bedragen verricht inzake :	Algemeen geneeskundigen		Geneesheren-specialisten in opleiding		Geneesheren-specialisten		Totaal geneesheren		Tandartsen	
	Gemiddelde bedragen per zorgverlener	Aantal zorgverleners	Gemiddelde bedragen per zorgverlener	Aantal zorgverleners	Gemiddelde bedragen per zorgverlener	Aantal zorgverleners	Gemiddelde bedragen per zorgverlener	Aantal zorgverleners	Gemiddelde bedragen per zorgverlener	Aantal zorgverleners
Honorarium voor medische wachtdienst in het ziekenhuis – Toezicht op de in een ziekenhuis opgenomen rechthebbenden	13.554,69	277	2.407,80	163	10.069,05	8.381	10.036,94	8.821	228,55	152
Raadplegingen, bezoeken en adviezen van geneesheren en psychotherapeutische behandelingen	84.315,64	13.336	1.097,21	306	34.068,26	16.981	55.621,01	30.623	17.987,40	304
Technische geneeskundige verstrekkingen - Gewone verstrekkingen	347,08	9.583	268,02	147	1.158,75	8.041	713,69	17.771	121,92	140
Tandverzorging	0,00	0	212,80	3	2.361,60	662	2.351,90	665	95.097,68	7.973
Klinische biologie (art. 3 van de nomenclatuur)	368,81	1.159	3,46	6	9.621,85	1.760	5.935,70	2.925	0,00	0
Verlossingen - Operatieve hulp bij verlossingen	1.700,49	22	1.058,80	24	7.223,05	1.095	6.986,91	1.141	0,00	0
Gynaecologie en verloskunde	85,80	59	493,87	221	12.227,23	1.635	10.499,08	1.915	17,56	2
Reanimatie	212,65	1	294,18	35	3.419,13	2.749	3.378,71	2.785	0,00	0
Algemene speciale verstrekkingen	838,62	9.453	206,93	381	6.046,15	13.032	3.796,02	22.866	854,82	228
Anesthesiologie	0,00	0	222,78	12	46.698,84	2.245	46.451,74	2.257	12.341,80	223
Aanwezigheid van de behandelende geneesheer bij anesthesiologie - Operatieve hulp - Bijk. Hon. geaccrediteerde specialist voor bepaalde heelkundige prestaties	0,00	0	0,00	0	159,59	3.417	159,59	3.417	1.015,36	140
Stomatologie	2.725,37	37	2.959,55	65	401,55	555	785,49	657	9.994,44	4.726
Dringende technische verstrekkingen (art. 26, § 1 bis van de nomenclatuur)	0,00	0	0,00	0	0,00	0	0,00	0	0,00	0
Oftalmologie	6.428,70	50	2.786,91	178	83.809,94	1.768	74.646,03	1.996	1.049,39	69
Dringende technische verstrekkingen (art. 26, § 1 en 1 ter van de nomenclatuur)	253,07	4.803	377,87	310	3.562,32	9.208	2.383,52	14.321	263,15	2.728
Algemene heelkunde	452,86	83	126,82	324	1.955,24	3.468	1.770,18	3.875	2.813,33	204
Neurochirurgie	465,22	51	438,24	204	5.488,25	724	4.174,28	979	340,00	19
Plastische heelkunde	334,16	54	265,22	257	5.635,41	998	4.362,37	1.309	2.346,36	119
Heelkunde op het abdomen	289,58	94	536,98	319	4.690,02	1.325	3.689,76	1.738	77,62	2
Heelkunde op de thorax	55,01	8	65,87	115	732,25	1.220	671,15	1.343	0,00	0
Heelkunde op de bloedvaten	472,35	37	510,36	228	10.659,16	634	7.666,02	899	216,68	4
Otorhinolaryngologie	64,66	173	546,90	145	40.332,99	1.424	33.022,20	1.742	3.252,09	174
Urologie	108,58	165	320,97	152	19.200,02	877	14.158,39	1.194	220,27	3
Orthopedie	619,64	3.372	1.405,41	389	17.058,47	3.075	8.058,94	6.836	2.491,46	214
Transplantaties	0,00	0	0,00	0	4.827,49	5	4.827,49	5	0,00	0
Menselijk lichaamsmateriaal	0,00	0	0,00	0	6.412,63	74	6.412,63	74	5.134,42	37
Inwendige geneeskunde	0,00	0	14,85	3	3.447,69	750	3.434,01	753	0,00	0
Pneumologie	0,00	0	0,00	0	31.599,06	1.381	31.599,06	1.381	0,00	0

Bedragen verricht inzake :	Algemeen geneeskundigen		Geneesheren-specialisten in opleiding		Geneesheren-specialisten		Totaal geneesheren		Tandartsen	
	Gemiddelde bedragen per zorgverlener	Aantal zorgverleners	Gemiddelde bedragen per zorgverlener	Aantal zorgverleners	Gemiddelde bedragen per zorgverlener	Aantal zorgverleners	Gemiddelde bedragen per zorgverlener	Aantal zorgverleners	Gemiddelde bedragen per zorgverlener	Aantal zorgverleners
Gastro-enterologie	34,48	1	1.191,70	17	54.026,55	1.436	53.371,68	1.454	0,00	0
Radiotherapie en radiumtherapie	0,00	0	1.700,39	1	554.458,70	153	550.869,36	154	0,00	0
Nucleaire geneeskunde in vivo	0,00	0	0,00	0	359.575,82	241	359.575,82	241	0,00	0
Nucleaire geneeskunde in vitro	0,00	0	0,00	0	12.754,07	218	12.754,07	218	0,00	0
Moleculaire biologische testen - MGMVA	22.026,79	1	0,00	0	34.943,47	158	34.862,24	159	0,00	0
Medische beeldvorming	946,66	380	870,21	87	101.767,80	7.815	96.081,96	8.282	2.373,96	34
Percutane interventionele verstrekingen onder medische beeldvormingscontrole	154,37	4	296,58	102	4.143,82	784	3.684,97	890	0,00	0
Kindergeneeskunde	0,00	0	63,16	2	654,42	952	653,18	954	120,55	1
Cardiologie	0,00	0	41,90	4	23.824,92	1.570	23.764,48	1.574	0,00	0
Neuropsychiatrie	0,00	0	191,08	2	27.923,42	1.091	27.872,68	1.093	0,00	0
Fysiotherapie	0,00	0	599,83	3	128.933,85	634	128.329,45	637	0,00	0
Inwendige geneeskunde : reumatologie	0,00	0	0,00	0	13.858,21	212	13.858,21	212	0,00	0
Dermato-venereologie	32,45	693	155,91	26	17.898,46	1.205	11.223,59	1.924	110,42	26
Klinische biologie (art. 24, § 1 van de nomenclatuur)	0,91	15	5,54	4	81.827,92	977	80.266,98	996	0,00	0
Bijkomende honoraria voor niet in een ziekenhuis opgenomen rechthebbenden	0,00	0	0,00	0	342.789,76	458	342.789,76	458	0,00	0
Forfaitaire honoraria inzake klinische biologie (art. 24, § 2 van de nomenclatuur)	0,00	0	0,00	0	0,00	0	0,00	0	0,00	0
Pathologische anatomie (art.32 van de nomenclatuur)	0,00	0	84,07	7	99.172,48	876	98.386,96	883	51,88	1
Genetische onderzoeken (art. 33 van de nomenclatuur)	2.295.976,60	2	0,00	0	1.114.612,32	27	1.196.085,72	29	0,00	0
Moleculaire biologie : genetisch materiaal micro-organismen	0,00	0	0,00	0	9.720,05	109	9.720,05	109	0,00	0
Toestellen	0,00	0	0,00	0	0,00	0	0,00	0	0,00	0
Nierdialyse	0,00	0	0,00	0	568.484,04	234	568.484,04	234	0,00	0
Revalidatie hartpatiënten	0,00	0	0,00	0	105.002,76	43	105.002,76	43	0,00	0
Tabaksontwenning	265,50	921	0,00	0	1.024,61	128	358,13	1.049	34,29	7
Totaal	85.075,81	13.506	2.606,21	1.191	153.726,25	19.648	121.489,34	34.345	102.173,49	7.997

Bron : RIZIV - Dienst voor geneeskundige verzorging - Directie Research, Development and Quality (RDQ)

Tabel 16a - Uitsplitsing van de gemiddelde terugbetaalde bedragen per voorschrijver inzake voorgeschreven technische handelingen door geneesheren en tandartsen - gehospitaliseerde patiënten - boekjaar 2011

Voorgeschreven bedragen (technische handelingen) inzake :	Algemeen geneeskundigen		Geneesheren-specialisten in opleiding		Geneesheren-specialisten		Totaal geneesheren		Tandartsen	
	Gemiddelde bedragen per voorschrijver	Aantal voor- schrijvers	Gemiddelde bedragen per voorschrijver	Aantal voor- schrijvers	Gemiddelde bedragen per voorschrijver	Aantal voor- schrijvers	Gemiddelde bedragen per voorschrijver	Aantal voor- schrijvers	Gemiddelde bedragen per voorschrijver	Aantal voor- schrijvers
Toezicht gehospitaliseerde patiënten	138,45	1.585	465,02	1.040	1.054,12	10.679	898,98	13.304	260,74	178
Aangevr.consult.spec. + echelonnering	0,00	0	0,00	0	0,00	0	0,00	0	0,00	0
Kinesitherapie	4.705,56	631	1.877,74	1.164	5.665,14	7.775	5.141,21	9.570	371,70	83
Verpleegkunde	0,00	0	0,00	0	4.894,70	15.032	4.894,70	15.032	0,00	0
Klinische biologie, nucleaire geneeskunde, bijkomende honoraria voor ambulante patiënten	1.230,76	3.640	3.532,71	2.817	0,00	0	2.235,03	6.457	173,94	309
Prenatale zittingen vroedvrouwen	0,00	0	0,00	0	0,00	0	0,00	0	0,00	0
Algemeen speciale verstrekkingen	104,72	39	168,43	27	635,69	2.177	620,83	2.243	313,66	31
Transplantaties	0,00	0	0,00	0	0,00	0	0,00	0	0,00	0
Menselijk lichaamsmateriaal	875,65	5	2.381,34	8	4.465,43	560	4.405,01	573	1.254,75	40
Moleculaire biologie - menselijk genetisch materiaal en micro- organismen	179,92	95	418,58	633	827,55	2.568	730,34	3.296	417,01	5
Medische beeldvorming, inclusief consultancehonoraria en radiografieën tandheelkunde	1.774,09	4.549	7.752,09	2.817	7.645,70	13.506	6.380,35	20.872	591,46	348
Pediatrie	126,57	16	588,96	55	3.321,23	1.113	3.151,13	1.184	93,04	1
Fysiotherapie	0,00	0	63,12	1	460,10	212	458,24	213	0,00	0
Pathologische anatomie	246,05	312	1.190,97	1.190	5.640,03	8.349	4.931,74	9.851	1.704,17	210
Genetische onderzoeken	0,00	0	431,12	3	86.452,94	26	77.554,13	29	0,00	0
Toestellen	0,00	0	0,00	0	0,00	0	0,00	0	0,00	0
Opticiens	0,00	0	0,00	0	0,00	0	0,00	0	0,00	0
Gehoorthoesisten	0,00	0	0,00	0	0,00	0	0,00	0	0,00	0
Urinaal, kunsttaars en tracheacanule	553,85	69	95,70	84	277,61	2.844	278,87	2.997	41,84	5
Banden, gordels en borstprothesen	0,00	0	0,00	0	0,00	0	0,00	0	0,00	0
Synthesemateriaal	457,07	111	1.327,40	558	51.635,84	9.444	48.298,26	10.113	9.674,63	199
Logopedie	155,77	9	101,52	5	1.284,45	461	1.250,61	475	310,69	19
Diëtetiek en podologie	0,00	0	0,00	0	0,00	0	0,00	0	0,00	0
Revalidatie van hartpatiënten	0,00	0	0,00	0	0,00	0	0,00	0	0,00	0
Orthoptieverstrekkingen	0,00	0	0,00	0	0,00	0	0,00	0	0,00	0
Terugbetaalbaar zelfzorgmateriaal : bloeddrukmeter	0,00	0	0,00	0	0,00	0	0,00	0	0,00	0
Terugbetaalbaar zelfzorgmateriaal : glucometer, strookjes en lancethouder	0,00	0	0,00	0	0,00	0	0,00	0	0,00	0
Duurzaam materiaal (buiten zorgtrajecten)	0,00	0	0,00	0	0,00	0	0,00	0	0,00	0
Educatie van diabetespatiënten	0,00	0	0,00	0	0,00	0	0,00	0	0,00	0
Ergotherapie	0,00	0	0,00	0	0,00	0	0,00	0	0,00	0
Totaal	2.172,28	7.335	11.988,12	3.082	46.150,58	16.908	30.492,04	27.325	5.805,98	463

Tabel 16b - Uitsplitsing van de gemiddelde terugbetaalde bedragen per zorgverlener inzake de verrichte prestaties door geneesheren en tandartsen - gehospitaliseerde patiënten - boekjaar 2011

Bedragen verricht inzake :	Algemeen geneeskundigen		Geneesheren-specialisten in opleiding		Geneesheren-specialisten		Totaal geneesheren		Tandartsen	
	Gemiddelde bedragen per zorgverlener	Aantal zorgverleners	Gemiddelde bedragen per zorgverlener	Aantal zorgverleners	Gemiddelde bedragen per zorgverlener	Aantal zorgverleners	Gemiddelde bedragen per zorgverlener	Aantal zorgverleners	Gemiddelde bedragen per zorgverlener	Aantal zorgverleners
Honorarium voor medische wachtdienst in het ziekenhuis – Toezicht op de in een ziekenhuis opgenomen rechthebbenden	33.951,44	191	453,96	95	24.980,86	13.739	24.936,89	14.025	1.300,07	249
Raadplegingen, bezoeken en adviezen van geneesheren en psychotherapeutische behandelingen	650,96	2.149	0,00	0	0,00	0	650,96	2.149	63,51	2
Technische geneeskundige verstrekkingen - Gewone verstrekkingen	105,85	202	41,20	61	204,77	5.845	199,87	6.108	51,66	99
Tandverzorging	0,00	0	74,69	1	215,75	328	215,32	329	2.031,00	975
Klinische biologie (art. 3 van de nomenclatuur)	1,37	4	0,53	1	15.659,79	735	15.553,99	740	0,00	0
Verlossingen - Operatieve hulp bij verlossingen	1.257,13	56	1.000,43	237	42.924,96	1.181	34.601,01	1.474	33,73	1
Gynaecologie en verloskunde	301,90	55	785,48	409	7.308,43	1.911	6.022,85	2.375	33,26	1
Reanimatie	0,00	0	346,10	34	21.480,99	4.392	21.318,63	4.426	0,00	0
Algemene speciale verstrekkingen	516,30	767	127,44	494	2.722,61	11.372	2.487,18	12.633	318,31	131
Anesthesiologie	0,00	0	741,86	19	110.357,83	1.953	109.301,69	1.972	203,21	125
Aanwezigheid van de behandelende geneesheer bij anesthesiologie - Operatieve hulp - Bijk. Hon. geaccrediteerde specialist voor bepaalde heelkundige prestaties	0,00	0	0,00	0	233,03	3.636	233,03	3.636	95,76	137
Stomatologie	484,40	26	458,84	106	1.027,80	411	890,71	543	17.441,63	380
Dringende technische verstrekkingen (art. 26, § 1bis van de nomenclatuur)	0,00	0	0,00	0	0,00	0	0,00	0	0,00	0
Oftalmologie	527,19	24	1.644,97	143	10.616,50	980	9.286,89	1.147	636,95	54
Dringende technische verstrekkingen (art. 26, § 1 en 1ter van de nomenclatuur)	429,27	304	508,20	702	5.475,61	11.014	5.057,87	12.020	379,89	188
Algemene heelkunde	67,71	59	128,50	358	861,60	3.039	772,11	3.456	415,68	129
Neurochirurgie	1.804,80	71	1.956,46	309	25.234,80	998	18.807,71	1.378	529,54	58
Plastische heelkunde	344,37	65	518,92	349	6.624,96	1.238	5.087,88	1.652	2.584,66	137
Heelkunde op het abdomen	1.365,03	170	3.169,72	585	26.930,61	2.170	20.692,57	2.925	266,79	6
Heelkunde op de thorax	542,82	104	1.926,96	501	22.951,65	2.149	18.280,67	2.754	1.514,59	5
Heelkunde op de bloedvaten	489,01	70	1.058,70	327	12.560,10	1.137	9.557,54	1.534	157,34	11
Otorhinolaryngologie	534,45	54	1.113,20	298	16.945,62	1.189	13.308,85	1.541	2.540,78	186
Urologie	252,76	70	1.489,87	252	23.255,26	1.026	17.991,87	1.348	10,08	2
Orthopedie	2.673,55	269	5.574,77	491	37.475,60	2.608	30.045,35	3.368	401,44	137
Transplantaties	339,58	2	1.530,73	57	63.160,71	148	45.583,17	207	0,00	0
Menselijk lichaamsmateriaal	0,00	0	0,00	0	12.762,39	374	12.762,39	374	1.309,74	18
Inwendige geneeskunde	0,00	0	720,60	1	17.520,17	902	17.501,56	903	0,00	0
Pneumologie	38,79	1	67,88	1	11.097,08	1.365	11.080,92	1.367	0,00	0

Bedragen verricht inzake :	Algemeen geneeskundigen		Geneesheren-specialisten in opleiding		Geneesheren-specialisten		Totaal geneesheren		Tandartsen	
	Gemiddelde bedragen per zorgverlener	Aantal zorgverleners	Gemiddelde bedragen per zorgverlener	Aantal zorgverleners	Gemiddelde bedragen per zorgverlener	Aantal zorgverleners	Gemiddelde bedragen per zorgverlener	Aantal zorgverleners	Gemiddelde bedragen per zorgverlener	Aantal zorgverleners
Gastro-enterologie	29,09	1	459,09	21	21.238,34	1.390	20.914,28	1.412	57,81	1
Radiotherapie en radiumtherapie	0,00	0	0,00	0	89.991,75	147	89.991,75	147	0,00	0
Nucleaire geneeskunde in vivo	0,00	0	0,00	0	105.424,72	230	105.424,72	230	0,00	0
Nucleaire geneeskunde in vitro	0,00	0	0,00	0	2.014,76	137	2.014,76	137	0,00	0
Moleculaire biologische testen - MGMVA	6.191,43	1	0,00	0	11.637,07	149	11.600,77	150	0,00	0
Medische beeldvorming	102,36	3	416,62	71	25.703,95	7.324	25.450,88	7.398	266,92	17
Percutane interventionele verstrekingen onder medische beeldvormingscontrole	620,36	33	837,60	327	35.772,58	1.668	29.567,57	2.028	198,88	2
Kindergeneeskunde	0,00	0	530,16	12	15.681,36	1.143	15.523,94	1.155	48,22	1
Cardiologie	0,00	0	43,10	1	17.743,52	1.409	17.730,97	1.410	0,00	0
Neuropsychiatrie	0,00	0	425,93	2	29.055,50	1.101	29.003,59	1.103	0,00	0
Fysiotherapie	0,00	0	131,85	2	150.520,32	464	149.874,87	466	0,00	0
Inwendige geneeskunde : reumatologie	0,00	0	0,00	0	113,33	81	113,33	81	0,00	0
Dermato-venereologie	22,63	2	21,63	4	325,05	429	320,87	435	107,66	10
Klinische biologie (art. 24, § 1 van de nomenclatuur)	0,00	0	0,00	2	87.991,11	502	87.641,94	504	0,00	0
Bijkomende honoraria voor niet in een ziekenhuis opgenomen rechthebbenden	0,00	0	0,00	0	0,00	0	0,00	0	0,00	0
Forfaitaire honoraria inzake klinische biologie (art. 24, § 2 van de nomenclatuur)	0,00	0	0,00	0	0,00	0	0,00	0	0,00	0
Pathologische anatomie (art.32 van de nomenclatuur)	0,00	0	1.058,67	2	155.795,87	317	154.825,73	319	0,00	0
Genetische onderzoeken (art. 33 van de nomenclatuur)	338.813,91	2	0,00	0	126.967,23	26	142.099,14	28	0,00	0
Moleculaire biologie : genetisch materiaal micro-organismen	0,00	0	0,00	0	5.530,14	88	5.530,14	88	0,00	0
Toestellen	0,00	0	0,00	0	0,00	0	0,00	0	0,00	0
Nierdialyse	0,00	0	0,00	0	54.757,55	259	54.757,55	259	0,00	0
Revalidatie hartpatiënten	0,00	0	0,00	0	100.248,20	42	100.248,20	42	0,00	0
Tabaksontwenning	221,43	7	0,00	0	171,43	35	179,76	42	0,00	0
Totaal	3.403,74	3.083	7.331,47	1.253	104.462,70	16.809	83.972,27	21.145	9.825,15	1.031

Bron : RIZIV - Dienst voor geneeskundige verzorging - Directie Research, Development and Quality (RDQ)

Tabel 17a - Uitsplitsing van de gemiddelde terugbetaalde bedragen per voorschrijver inzake voorgeschreven technische handelingen door geneesheren en tandartsen - ambulante en gehospitaliseerde patiënten - boekjaar 2011

Voorgeschreven bedragen (technische handelingen) inzake :	Algemeen geneeskundigen		Geneesheren-specialisten in opleiding		Geneesheren-specialisten		Totaal geneesheren		Tandartsen	
	Gemiddelde bedragen per voorschrijver	Aantal voorschrijvers	Gemiddelde bedragen per voorschrijver	Aantal voorschrijvers	Gemiddelde bedragen per voorschrijver	Aantal voorschrijvers	Gemiddelde bedragen per voorschrijver	Aantal voorschrijvers	Gemiddelde bedragen per voorschrijver	Aantal voorschrijvers
Toezicht gehospitaliseerde patiënten	138,45	1.585	465,02	1.040	1.054,12	10.679	898,98	13.304	260,74	178
Aangevr.consult.spec. + echelonnering	733,72	9.395	142,55	121	697,49	1.689	721,87	11.205	275,55	9
Kinesitherapie	23.261,14	14.660	5.772,62	2.474	15.095,90	15.801	18.030,06	32.935	2.407,44	287
Verpleegkunde	17.001,07	13.022	2.773,05	2.485	8.695,60	13.457	11.921,55	28.964	684,43	168
Klinische biologie, nucleaire geneeskunde, bijkomende honoraria voor ambulante patiënten	21.089,17	16.058	6.506,50	3.125	11.210,28	20.514	14.836,14	39.697	794,24	684
Prenatale zittingen vroedvrouwen	206,35	368	597,46	72	432,40	715	370,67	1.155	366,75	1
Algemeen speciale verstrekkingen	122,24	225	323,86	51	2.117,57	3.354	1.968,69	3.630	660,31	72
Transplantaties	0,00	0	0,00	0	0,00	0	0,00	0	0,00	0
Menselijk lichaamsmateriaal	774,45	6	2.381,34	8	4.582,97	582	4.515,08	596	3.088,84	67
Moleculaire biologie - menselijk genetisch materiaal en micro-organismen	171,66	1.879	495,78	871	1.543,61	5.581	1.124,63	8.331	323,81	25
Medische beeldvorming, inclusief consultancehonoraria en radiografieën tandheelkunde	14.714,40	16.130	15.476,26	3.053	26.049,48	19.101	20.430,55	38.284	1.975,80	4.113
Pediatrie	126,57	16	592,30	55	3.332,81	1.113	3.162,18	1.184	93,04	1
Fysiotherapie	206,44	110	333,80	38	1.213,49	1.014	1.089,39	1.162	59,80	1
Pathologische anatomie	397,10	8.756	2.166,50	1.426	11.388,64	11.000	6.224,22	21.182	3.752,38	431
Genetische onderzoeken	349,69	19	514,19	18	116.738,90	164	95.328,75	201	0,00	0
Toestellen	655,69	2.748	2.408,75	317	34.681,51	3.893	19.773,00	6.958	87,09	2
Opticiens	0,00	0	2.437,43	87	20.417,83	1.007	18.987,94	1.094	0,00	0
Gehoorthesisten	1.090,46	4	7.045,81	55	76.491,93	606	70.294,72	665	0,00	0
Urinaal, kunsttaars en tracheacanule	708,94	3.431	1.168,19	366	921,92	3.397	832,87	7.194	351,41	7
Banden, gordels en borstprothesen	328,83	5.122	742,63	201	1.546,90	1.925	663,81	7.248	264,77	4
Synthesemateriaal	3.168,01	9.979	1.487,31	936	50.117,32	11.200	26.874,05	22.115	10.054,85	218
Logopedie	1.845,60	8.158	977,18	121	18.612,91	3.145	6.452,40	11.424	710,06	753
Diëtetiek en podologie	59,77	5.304	32,14	13	537,22	487	99,77	5.804	0,00	0
Revalidatie van hartpatiënten	0,00	0	0,00	0	0,00	0	0,00	0	0,00	0
Orthoptieverstrekkingen	0,00	0	32,72	1	107,71	87	106,86	88	0,00	0
Terugbetaalbaar zelfzorgmateriaal : bloeddrukmeter	80,10	149	0,00	0	114,86	11	82,49	160	0,00	0
Terugbetaalbaar zelfzorgmateriaal : glucometer, strookjes en lancethouder	140,49	338	0,00	0	78,26	5	139,58	343	0,00	0
Duurzaam materiaal (buiten zorgtrajecten)	71,20	14	0,00	0	0,00	0	71,20	14	0,00	0
Educatie van diabetespatiënten	97,44	175	0,00	0	25,47	4	95,83	179	0,00	0
Ergotherapie	0,00	0	0,00	0	459,15	4	459,15	4	0,00	0
Totaal	66.535,44	18.072	28.019,87	3.439	90.508,43	23.111	75.983,35	44.622	3.146,06	4.493

Tabel 17b - Uitsplitsing van de gemiddelde terugbetaalde bedragen per zorgverlener inzake de verrichte prestaties door geneesheren en tandartsen - ambulante en gehospitaliseerde patiënten - boekjaar 2011

Bedragen verricht inzake :	Algemeen geneeskundigen		Geneesheren-specialisten in opleiding		Geneesheren-specialisten		Totaal geneesheren		Tandartsen	
	Gemiddelde bedragen per zorgverlener	Aantal zorgverleners	Gemiddelde bedragen per zorgverlener	Aantal zorgverleners	Gemiddelde bedragen per zorgverlener	Aantal zorgverleners	Gemiddelde bedragen per zorgverlener	Aantal zorgverleners	Gemiddelde bedragen per zorgverlener	Aantal zorgverleners
Honorarium voor medische wachtdienst in het ziekenhuis – Toezicht op de in een ziekenhuis opgenomen rechthebbenden	27.599,39	371	1.971,03	221	29.831,22	14.334	29.363,24	14.926	1.416,82	253
Raadplegingen, bezoeken en adviezen van geneesheren en psychotherapeutische behandelingen	84.414,21	13.337	1.097,21	306	34.068,26	16.981	55.664,87	30.624	17.987,82	304
Technische geneeskundige verstrekkingen - Gewone verstrekkingen	348,33	9.610	245,10	171	1.101,10	9.549	719,28	19.330	132,04	168
Tandverzorging	0,00	0	237,69	3	2.435,39	671	2.425,60	674	95.346,05	7.973
Klinische biologie (art. 3 van de nomenclatuur)	367,86	1.162	3,04	7	14.876,78	1.912	9.370,95	3.081	0,00	0
Verlossingen - Operatieve hulp bij verlossingen	1.633,49	66	1.107,65	237	47.529,29	1.233	38.394,49	1.536	33,73	1
Gynaecologie en verloskunde	214,52	101	1.027,22	419	15.351,69	2.212	12.595,17	2.732	22,79	3
Reanimatie	212,65	1	490,31	45	22.153,25	4.683	21.942,48	4.729	0,00	0
Algemene speciale verstrekkingen	873,03	9.534	237,91	596	7.516,43	14.602	4.780,05	24.732	1.019,81	232
Anesthesiologie	0,00	0	698,70	24	137.970,60	2.322	136.566,28	2.346	12.455,70	223
Aanwezigheid van de behandelende geneesheer bij anesthesiologie - Operatieve hulp - Bijk. Hon. geaccrediteerde specialist voor bepaalde heelkundige prestaties	0,00	0	0,00	0	358,55	3.884	358,55	3.884	1.109,06	140
Stomatologie	2.140,25	53	1.991,80	121	882,74	731	1.104,67	905	11.382,41	4.732
Dringende technische verstrekkingen (art. 26, § 1bis van de nomenclatuur)	0,00	0	0,00	0	0,00	0	0,00	0	0,00	0
Oftalmologie	5.965,85	56	3.567,32	205	86.561,21	1.832	76.275,94	2.093	1.213,67	88
Dringende technische verstrekkingen (art. 26, § 1 en 1ter van de nomenclatuur)	274,87	4.897	611,48	775	7.664,65	12.148	5.327,16	17.820	282,40	2.795
Algemene heelkunde	392,29	106	207,36	420	2.421,85	3.881	2.161,99	4.407	2.918,80	215
Neurochirurgie	1.725,76	88	2.029,08	342	24.942,54	1.169	18.764,00	1.599	580,83	64
Plastische heelkunde	505,36	80	623,16	400	8.931,42	1.548	6.960,32	2.028	4.112,44	154
Heelkunde op het abdomen	1.211,57	214	3.444,87	588	26.771,72	2.415	20.807,76	3.217	219,50	8
Heelkunde op de thorax	541,84	105	1.930,52	504	21.505,97	2.335	17.407,03	2.944	1.514,59	5
Heelkunde op de bloeddvaten	662,92	78	1.336,87	346	16.804,11	1.252	12.859,79	1.676	216,45	12
Otorhinolaryngologie	185,40	216	1.296,64	317	44.206,56	1.755	34.105,60	2.288	5.016,66	207
Urologie	168,76	211	1.559,68	272	30.646,32	1.328	22.726,76	1.811	136,20	5
Orthopedie	814,56	3.448	6.161,19	533	42.070,35	3.570	20.697,08	7.551	2.698,03	218
Transplantaties	339,58	2	1.530,73	57	63.323,80	148	45.699,77	207	0,00	0
Menselijk lichaamsmateriaal	0,00	0	0,00	0	13.352,85	393	13.352,85	393	5.208,50	41
Inwendige geneeskunde	0,00	0	191,29	4	14.189,01	1.296	14.145,94	1.300	0,00	0
Pneumologie	38,79	1	67,88	1	30.601,67	1.921	30.569,90	1.923	0,00	0

Bedragen verricht inzake :	Algemeen geneeskundigen		Geneesheren-specialisten in opleiding		Geneesheren-specialisten		Totaal geneesheren		Tandartsen	
	Gemiddelde bedragen per zorgverlener	Aantal zorgverleners	Gemiddelde bedragen per zorgverlener	Aantal zorgverleners	Gemiddelde bedragen per zorgverlener	Aantal zorgverleners	Gemiddelde bedragen per zorgverlener	Aantal zorgverleners	Gemiddelde bedragen per zorgverlener	Aantal zorgverleners
Gastro-enterologie	31,79	2	1.067,85	28	58.526,46	1.830	57.598,59	1.860	57,81	1
Radiotherapie en radiumtherapie	0,00	0	1.700,39	1	632.651,41	155	628.606,85	156	0,00	0
Nucleaire geneeskunde in vivo	0,00	0	0,00	0	458.287,02	242	458.287,02	242	0,00	0
Nucleaire geneeskunde in vitro	0,00	0	0,00	0	13.767,61	222	13.767,61	222	0,00	0
Moleculaire biologische testen - MGMVA	28.218,22	1	0,00	0	43.443,07	167	43.352,45	168	0,00	0
Medische beeldvorming	944,98	381	884,78	119	108.275,11	9.084	102.674,92	9.584	2.131,31	40
Percutane interventionele verstrekkingen onder medische beeldvormingscontrole	639,07	33	859,17	354	34.343,57	1.832	28.500,52	2.219	198,88	2
Kindergeneeskunde	0,00	0	463,44	14	13.976,49	1.327	13.835,42	1.341	84,39	2
Cardiologie	0,00	0	52,68	4	33.714,61	1.851	33.642,02	1.855	0,00	0
Neuropsychiatrie	0,00	0	411,33	3	42.835,78	1.458	42.748,66	1.461	0,00	0
Fysiotherapie	0,00	0	687,73	3	230.723,73	657	229.678,11	660	0,00	0
Inwendige geneeskunde : reumatologie	0,00	0	0,00	0	13.644,07	216	13.644,07	216	0,00	0
Dermato-venereologie	32,46	694	147,86	28	17.214,19	1.261	10.960,04	1.983	131,59	30
Klinische biologie (art. 24, § 1 van de nomenclatuur)	0,91	15	3,69	6	121.326,90	1.023	118.886,45	1.044	0,00	0
Bijkomende honoraria voor niet in een ziekenhuis opgenomen rechthebbenden	0,00	0	0,00	0	342.789,76	458	342.789,76	458	0,00	0
Forfaitaire honoraria inzake klinische biologie (art. 24, § 2 van de nomenclatuur)	0,00	0	0,00	0	0,00	0	0,00	0	0,00	0
Pathologische anatomie (art.32 van de nomenclatuur)	0,00	0	386,55	7	154.492,50	882	153.279,06	889	51,88	1
Genetische onderzoeken (art. 33 van de nomenclatuur)	2.634.790,51	2	0,00	0	1.192.702,88	28	1.288.842,06	30	0,00	0
Moleculaire biologie : genetisch materiaal micro-organismen	0,00	0	0,00	0	13.682,64	113	13.682,64	113	0,00	0
Toestellen	0,00	0	0,00	0	0,00	0	0,00	0	0,00	0
Nierdialyse	0,00	0	0,00	0	541.203,94	272	541.203,94	272	0,00	0
Revalidatie hartpatiënten	0,00	0	0,00	0	198.307,80	44	198.307,80	44	0,00	0
Tabaksontwenning	266,89	922	0,00	0	1.015,92	135	362,56	1.057	34,29	7
Totaal	85.504,58	13.561	8.452,77	1.454	240.137,10	19.890	170.409,54	34.905	103.414,32	7.999

Bron : RIZIV - Dienst voor geneeskundige verzorging - Directie Research, Development and Quality (RDQ)

F Voorschriften van farmaceutische specialiteiten

Tabel 10 geeft de bedragen weer die door de verzekering voor geneeskundige verzorging in 2011 terugbetaald zijn voor voorschriften van farmaceutische specialiteiten.

De bedragen zijn uitgesplitst per grote ATC-klasse (Anatomical Therapeutic Chemical classification) en per type voorschrijver: algemeen geneeskundigen, geneesheren-specialisten in opleiding, geneesheren-specialisten en tandheelkundigen.

! De ingezamelde gegevens slaan enkel op de **terugbetaalde voorgeschreven** farmaceutische specialiteiten, **afgeleverd in publieke apotheken**.

Zijn dus niet opgenomen in de gegevens:

- o magistrale geneesmiddelen
- o vrij verkochte geneesmiddelen
- o geneesmiddelen die wel onderworpen zijn aan de voorschriftplicht maar die niet terugbetaald zijn
- o geneesmiddelen die in principe wel terugbetaald zijn, maar die in werkelijkheid zonder terugbetaling zijn afgeleverd
- o geneesmiddelen afgeleverd in ziekenhuizen.

Tabel 10 - Terugbetaalde bedragen voor de voorschriften van farmaceutische specialiteiten (in EUR) - Verdeling volgens de ATC-klassen (afleveringsjaar 2011) (1)						
ATC		Algem. geneeskundigen	Geneesheren-specialisten	Geneesheren-specialisten in opleiding	Tandheelkundigen	Totaal
A	Maagdarmkanaal en stofwisseling (bv. maagproblemen, diabetes)	210.819.056	66.698.296	4.030.741	220.879	281.768.972
B	Bloed en bloedvormende organen (bv. antistollingsmiddelen)	96.782.058	48.643.048	4.836.423	87.924	150.349.453
C	Hart vaatstelsel (bv. hoge bloeddruk, cholesterol)	582.624.430	59.227.811	4.715.592	468.238	647.036.070
D	Dermatologische preparaten (bv. schimmeldodende middelen, acne)	18.130.292	12.708.942	489.094	36.412	31.364.740
G	Urogenitaal stelsel en geslachtshormonen (contraceptiva)	19.159.526	10.548.176	464.719	31.543	30.203.965
H	Systemische hormoonpreparaten, geslachtshormonen uitgezonderd	44.439.958	39.012.885	2.509.777	71.881	86.034.501
J	Antimicrobiële middelen voor systemisch gebruik (bv. antibiotica, aids, vaccins)	155.279.618	101.980.915	8.124.467	6.732.325	272.117.324
L	Cytostatica en immunomodulerende middelen (bv. kanker, antibraakmiddelen)	75.939.833	295.612.222	6.912.914	62.155	378.527.125
M	Skeletspierstelsel (bv. ontstekingsremmers)	83.237.888	14.179.717	1.186.254	1.921.143	100.525.002
N	Zenuwstelsel (bv. antidepressiva)	352.020.874	129.564.667	7.652.136	295.444	489.533.120
P	Antiparasitaire middelen	657.073	511.414	54.546	59.904	1.282.937
R	Ademhalingsstelsel (bv. astma, chronische obstructieve bronchopneumopathie: COPD)	187.149.601	41.639.275	2.097.786	168.749	231.055.411
S	Zintuiglijke organen (bv. geneesmiddelen voor de ogen)	10.861.386	30.563.923	975.388	33.741	42.434.438
V	Diverse middelen (bv. zuurstof)	19.673.700	5.119.059	349.786	2.291	25.144.837
	Totaal	1.856.775.293	856.010.350	44.399.624	10.192.629	2.767.377.896
Bron: RIZIV - Dienst voor geneeskundige verzorging - Afdeling Farmanet						
(1) Enkel de door de verzekering voor geneeskundige verzorging terugbetaalde bedragen						



De totale kostprijs van farmaceutische specialiteiten is de som van het deel dat de verzekering voor geneeskundige verzorging terugbetaalt en van de persoonlijke aandelen van de patiënten.

EVOLUTIE 2007-2011

Tabel 11 geeft de evolutie over de periode 2007-2011 van de terugbetaalde bedragen, de remgelden, de DDD en de gemiddelde kost.

abc De DDD (Defined Daily Doses of gemiddelde dagdosissen) geven een indicatie van de evolutie van het volume. Het aantal DDD stemt overeen met een raming van het aantal dagen behandeling, berekend volgens een gemiddelde dagelijkse posologie, door de Wereldgezondheidsorganisatie (WGO) gedefinieerd.

De gemiddelde kost is de verhouding terugbetaalde bedragen / DDD en geeft de kostprijs weer per behandelingsdag voor de verzekering voor geneeskundige verzorging.

De totalen voor 2011 van tabel 11 zijn een beetje hoger dan de totalen in tabel 10, omdat voor een deel van de gegevens de kwalificatie van de voorschrijver niet kon worden bepaald. Die gegevens komen dan ook niet voor in tabel 10.

Tabel 11 - Voorschriften van farmaceutische specialiteiten - Verdeling volgens de ATC-klassen

	Bedragen terugbetaald door de verzekering (in EUR)	2007	2008	2009	2010	2011
A	Maagdarmkanaal en stofwisseling	240.659.973	279.705.354	278.415.495	271.769.652	282.167.627
B	Bloed en bloedvormende organen	136.984.317	154.572.824	167.080.505	155.770.853	150.660.343
C	Hart vaatstelsel	563.254.966	625.355.528	646.713.945	651.806.934	647.884.025
D	Dermatologische preparaten	25.194.911	28.083.790	27.150.841	30.522.242	31.470.410
G	Urogenitaal stelsel en geslachtshormonen	32.945.126	33.390.554	30.984.229	31.311.743	30.270.386
H	Systemische hormoonpreparaten, uitgezonderd geslachtshormonen	66.409.453	73.988.308	75.731.668	82.951.269	86.137.662
J	Antimicrobiële middelen voor systemisch gebruik	212.844.204	267.082.459	262.656.771	262.794.023	272.823.293
L	Cytostatica en immunomodulerende middelen	261.521.250	316.006.596	343.136.991	365.913.919	379.068.926
M	Skeletspierstelsel	100.485.217	107.388.025	99.573.539	101.204.437	100.743.443
N	Zenuwstelsel	397.668.685	443.147.506	455.151.608	469.528.049	491.044.943
P	Antiparasitaire middelen	715.914	824.307	855.150	1.146.921	1.286.015
R	Ademhalingsstelsel	200.186.286	218.351.840	228.904.297	226.490.011	231.386.372
S	Zintuiglijke organen	27.782.110	30.982.641	32.306.247	39.052.433	42.574.355
V	Diverse middelen	26.409.858	26.952.634	26.868.189	26.190.405	25.408.843
	Totaal	2.293.062.271	2.605.832.365	2.675.529.474	2.716.452.891	2.772.926.641
	Remgeld (in EUR)	2007	2008	2009	2010	2011
A	Maagdarmkanaal en stofwisseling	53.612.983	59.491.844	55.676.857	50.008.374	49.966.326
B	Bloed en bloedvormende organen	23.578.874	25.834.962	26.947.811	20.756.326	19.729.310
C	Hart vaatstelsel	159.150.834	167.543.724	163.016.218	150.876.395	145.343.244
D	Dermatologische preparaten	6.882.467	7.308.974	6.864.571	6.866.370	6.841.054
G	Urogenitaal stelsel en geslachtshormonen	34.119.352	34.362.015	30.839.633	24.558.548	20.622.687
H	Systemische hormoonpreparaten, uitgezonderd geslachtshormonen	5.245.837	5.714.018	5.519.785	5.394.983	5.302.122
J	Antimicrobiële middelen voor systemisch gebruik	56.523.686	62.347.331	61.580.869	54.926.862	52.572.205
L	Cytostatica en immunomodulerende middelen	1.922.963	2.203.631	2.338.356	2.519.164	2.826.208
M	Skeletspierstelsel	32.015.938	33.980.263	32.814.109	27.852.739	24.864.660
N	Zenuwstelsel	96.417.485	104.016.001	100.291.274	95.839.200	96.519.372
P	Antiparasitaire middelen	216.297	249.118	257.846	261.625	269.737
R	Ademhalingsstelsel	72.988.826	80.138.201	84.177.677	78.766.806	79.194.203
S	Zintuiglijke organen	7.093.761	7.802.765	7.943.528	8.206.130	8.653.595
V	Diverse middelen	237.564	239.329	220.809	226.607	230.842
	Totaal	550.006.867	591.232.177	578.489.343	527.060.128	512.935.565
	DDD (in EUR)	2007	2008	2009	2010	2011
A	Maagdarmkanaal en stofwisseling	414.467.002	488.352.508	534.159.805	575.277.996	606.561.097
B	Bloed en bloedvormende organen	83.755.419	139.656.774	321.094.174	357.303.111	380.888.750
C	Hart vaatstelsel	1.590.970.480	1.776.299.518	1.868.216.705	1.925.932.305	1.954.474.114
D	Dermatologische preparaten	23.068.741	25.594.597	25.451.310	25.484.910	25.726.121
G	Urogenitaal stelsel en geslachtshormonen	295.157.175	304.778.026	294.618.058	281.550.154	272.343.351
H	Systemische hormoonpreparaten, uitgezonderd geslachtshormonen	135.033.298	150.610.140	156.388.831	161.361.331	165.288.439
J	Antimicrobiële middelen voor systemisch gebruik	110.805.580	122.203.452	126.571.533	125.935.066	129.258.697
L	Cytostatica en immunomodulerende middelen	38.962.407	44.078.319	46.229.525	47.941.189	49.928.480
M	Skeletspierstelsel	219.349.695	240.654.612	243.271.420	242.905.112	246.541.030
N	Zenuwstelsel	403.472.083	446.097.068	464.845.508	486.861.873	509.068.617
P	Antiparasitaire middelen	1.494.117	1.734.936	1.849.328	1.946.998	2.046.724
R	Ademhalingsstelsel	344.693.903	374.374.304	393.055.593	404.667.648	421.805.386
S	Zintuiglijke organen	70.436.619	74.614.081	72.897.768	74.497.380	73.824.440
V	Diverse middelen	1.491.868	1.549.389	1.558.979	1.618.197	1.629.293
	Totaal	3.733.158.386	4.190.597.724	4.550.208.538	4.713.283.269	4.839.384.540

Tabel 11 - Voorschriften van farmaceutische specialiteiten - Verdeling volgens de ATC-classes (vervolg)

	Gemiddelde kost (terugbetaalde bedragen/DDD) (in EUR)	2007	2008	2009	2010	2011
A	Maagdarmkanaal en stofwisseling	0,58	0,57	0,52	0,47	0,47
B	Bloed en bloedvormende organen	1,64	1,11	0,52	0,44	0,40
C	Hart vaatstelsel	0,35	0,35	0,35	0,34	0,33
D	Dermatologische preparaten	1,09	1,10	1,07	1,20	1,22
G	Urogenitaal stelsel en geslachtshormonen	0,11	0,11	0,11	0,11	0,11
H	Systemische hormoonpreparaten, uitgezonderd geslachtshormonen	0,49	0,49	0,48	0,51	0,52
J	Antimicrobiële middelen voor systemisch gebruik	1,92	2,19	2,08	2,09	2,11
L	Cytostatica en immunomodulerende middelen	6,71	7,17	7,42	7,63	7,59
M	Skeletspierstelsel	0,46	0,45	0,41	0,42	0,41
N	Zenuwstelsel	0,99	0,99	0,98	0,96	0,96
P	Antiparasitaire middelen	0,48	0,48	0,46	0,59	0,63
R	Ademhalingsstelsel	0,58	0,58	0,58	0,56	0,55
S	Zintuiglijke organen	0,39	0,42	0,44	0,52	0,58
V	Diverse middelen	17,70	17,40	17,23	16,18	15,60

Bron: RIZIV - Dienst voor geneeskundige verzorging - Afdeling Farmanet

In 2007 en 2008 is het stijgingspercentage van de terugbetaalde bedragen (uitgaven van de verzekering voor geneeskundige verzorging) opnieuw op een niveau vergelijkbaar met de jaren vóór 2005 (+6,3% en +7,8%). Dit na enkele jaren van dalende uitgaven (in 2005 en 2006), hoofdzakelijk te wijten aan budgettaire maatregelen die in de sector genomen zijn en die geleid hebben tot vermindering van de kosten van geneesmiddelen.

In 2008 is het stijgingspercentage eigenlijk 13,6%, maar een deel van die stijging heeft te maken met de uitbreiding van de kleine risico's van de verplichte verzekering voor geneeskundige verzorging tot de zelfstandigen. De echte stijging bedraagt 7,8%.

Het stijgingspercentage van de uitgaven in 2009, 2010 en 2011 is nog altijd positief, maar ligt een stuk lager (+2,7%, +1,5% en + 2,1%).

Twee factoren bepalen de globale evolutie van de uitgaven:

- o de evolutie van de gemiddelde kost
- o de evolutie van het volume (DDD).

EVOLUTIE VAN DE GEMIDDELDE KOST

De gemiddelde kost van bepaalde ATC-classes stijgt sterk. Het gaat onder meer over de classes waarin nieuwe specialiteiten op de markt komen, die toelaten om nieuwe patiënten te behandelen of die oude, meestal minder dure therapieën vervangen. De nieuwe geneesmiddelen brengen procentueel de hoogste stijging van de uitgaven mee in de klasse L (cytostatica en immunomodulerende middelen).

De gemiddelde kost van andere classes daalt, zoals:

- o de klasse A (maagdarmkanaal en stofwisseling): het gevolg van budgettaire maatregelen (referentierugbetaling, daling van de prijs van oude geneesmiddelen) en van de stijgende concurrentie van generische geneesmiddelen in die classes
- o de klasse B (bloed en bloedvormende organen): het gevolg van de terugbetaling, vanaf 2008, van aspirine ter preventie van hart- en vaatrisico's (met een zeer lage kost per DDD).

EVOLUTIE VAN HET VOLUME

Er is meestal een stijging qua volume.

De volumestijgingen zijn het hoogst in de volgende klassen:

- A (vooral maagzuurremmers en orale antidiabetica)
- B (aspirine ter preventie van hart- en vaatrisico's)
- C (bepaalde hartvaatgeneesmiddelen: calciumantagonisten en ACE-remmers en geneesmiddelen tegen cholesterol)
- L (immunosuppressiva: TNF-alfa remmers en overige immunosuppressiva)
- N (antidepressiva).

Ondanks de verlaging van de gemiddelde kost, liggen de uitgaven voor de klassen A, B en C een stuk hoger in 2011 dan in 2007. Dit komt door de volumestijgingen.

De sterke stijging van de uitgaven in de klasse J (antimicrobiële middelen voor systemisch gebruik), voornamelijk in 2007 en 2008, is voor een groot deel toe te schrijven aan de terugbetaling van twee nieuwe vaccins: in 2007 het vaccin tegen het rotavirus en in 2008 het vaccin tegen het menselijk papillomavirus.