

Medische verkiezingen - Elections médicales

	Jaar - Année							Verhouding - Quote-part							Evolutie - Evolution						
	1998	2002	2006	2010	2014	2018	2023	1998	2002	2006	2010	2014	2018	2023	1998-2002	2002-2006	2006-2010	2010-2014	2014-2018	2018-2023	
Algemeen geneeskundigen - Médecins généralistes																					
BVAS - ABSyM	4.665	2.908	3.224	3.489	1.902	1.325	2.314	39,69%	28,12%	40,14%	38,14%	24,22%	24,61%	26,14%	-11,56%	12,02%	-2,01%	-13,91%	0,38%	1,54%	
Het Kartel - Le Cartel *	6.937	7.148	4.255	3.806	2.554	2.160	3.101	59,01%	69,12%	52,98%	41,60%	32,53%	40,11%	35,03%	10,11%	-16,14%	-11,38%	-9,07%	7,58%	-5,08%	
AADM				3.300	1.853		3.387					42,03%	34,41%	38,26%					-7,62%	3,85%	
Blanco - Blancs	90	81	246	1.744	62	47	50	0,77%	0,78%	3,06%	19,06%	0,79%	0,87%	0,56%	0,02%	2,28%	16,00%	-18,27%	0,08%	-0,31%	
Ongeldig - Nuls	63	204	306	110	34	0	0	0,54%	1,97%	3,81%	1,20%	0,43%	0,00%	0,00%	1,44%	1,84%	-2,61%	-0,77%	-0,43%	0,00%	
TOTAAL - TOTAL	11.755	10.341	8.031	9.149	7.852	5.385	8.852	100,00%	100,00%	100,00%	100,00%	100,00%	100,00%	100,00%							
Artsen-specialisten - Médecins spécialistes																					
BVAS - ABSyM	13.072	10.660	9.715	9.977	7.695	5.693	9.558	89,17%	87,08%	85,23%	82,05%	80,59%	84,29%	79,31%	-2,09%	-1,85%	-3,19%	-1,45%	3,70%	-4,98%	
Het Kartel - Le Cartel *	1.444	1.188	1.458	1.822	1.353	804	2.010	9,85%	9,71%	12,79%	14,98%	14,17%	11,90%	16,68%	-0,15%	3,09%	2,19%	-0,81%	-2,27%	4,78%	
AADM				303	184		368					3,17%	2,72%	3,05%					-0,45%	0,33%	
Blanco - Blancs	92	127	178	296	114	73	115	0,63%	1,04%	1,56%	2,43%	1,19%	1,08%	0,95%	0,41%	0,52%	0,87%	-1,24%	-0,11%	-0,13%	
Ongeldig - Nuls	51	266	47	65	83	0	0	0,35%	2,17%	0,41%	0,53%	0,87%	0,00%	0,00%	1,83%	-1,76%	0,12%	0,33%	-0,87%	0,00%	
TOTAAL - TOTAL	14.659	12.241	11.398	12.160	9.548	6.754	12.051	100,00%	100,00%	100,00%	100,00%	100,00%	100,00%	100,00%							
TOTAAL - TOTAL																					
BVAS - ABSyM	17.737	13.568	12.939	13.466	9.597	7.018	11.872	67,15%	60,08%	66,60%	63,19%	55,16%	57,81%	56,80%	-7,07%	6,51%	-3,40%	-8,04%	2,66%	-1,02%	
Het Kartel - Le Cartel *	8.381	8.336	5.713	5.628	3.907	2.964	5.111	31,73%	36,91%	29,40%	26,41%	22,45%	24,42%	24,45%	5,18%	-7,51%	-2,99%	-3,96%	1,96%	0,03%	
AADM				3.603	2.037		3.755					20,71%	16,78%	17,96%					-3,93%	1,18%	
Blanco - Blancs	182	208	424	2.040	176	120	165	0,69%	0,92%	2,18%	9,57%	1,01%	0,99%	0,79%	0,23%	1,26%	7,39%	-8,56%	-0,02%	-0,20%	
Ongeldig - Nuls	114	470	353	175	117	0	0	0,43%	2,08%	1,82%	0,82%	0,67%	0,00%	0,00%	1,65%	-0,26%	-1,00%	-0,15%	-0,67%	0,00%	
TOTAAL - TOTAL	26.414	22.582	19.429	21.309	17.400	12.139	20.903	100,00%	100,00%	100,00%	100,00%	100,00%	100,00%	100,00%							
Participatie - Participation	37.383	40.090	41.870	43.651	46.349	50.612	59.182	70,66%	56,33%	46,40%	48,82%	37,54%	23,98%	35,32%							

* Verkiezingen 1998 & 2002 : Het Kartel = ASBG + GBO + SVH / Elections 1998 & 2002 : Le Cartel = ASBG + GBO + SVH

Verkiezingen 2006 & 2010 : Het Kartel = ASBG + GBO / Elections 2006 & 2010 : Le Cartel = ASBG + GBO

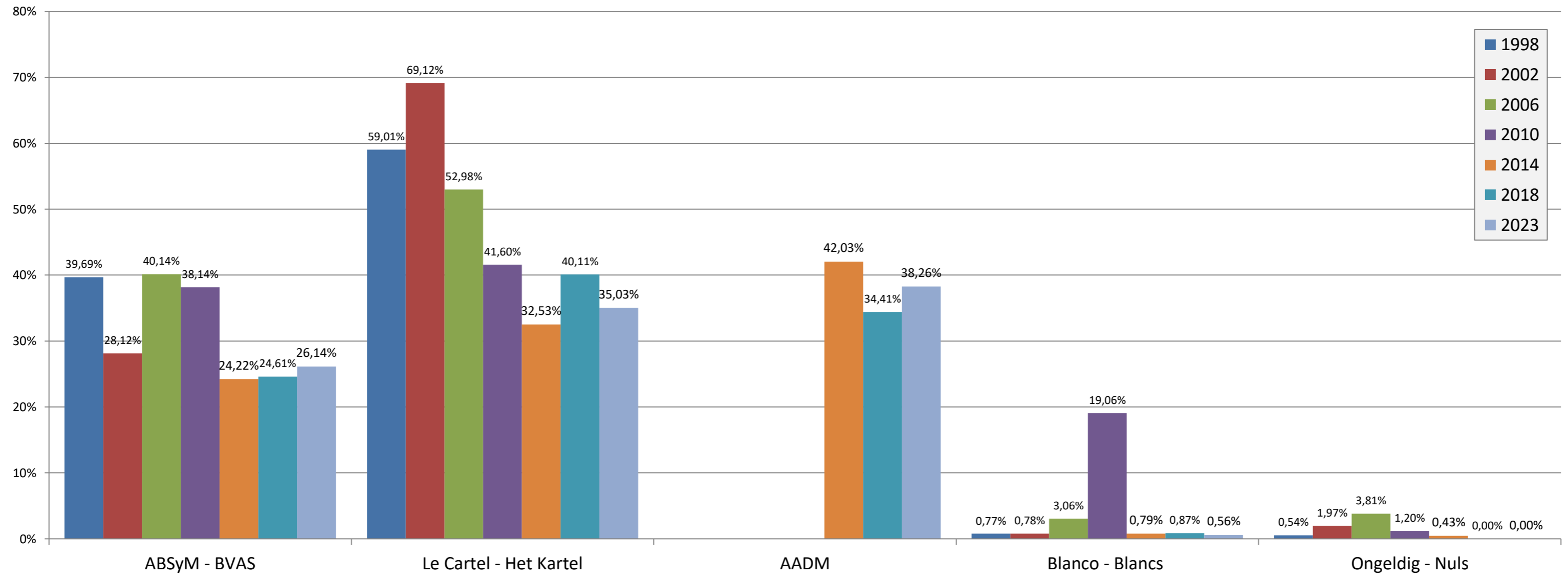
Verkiezingen 2014 : Het Kartel = ASGB + GBO + MoDeS / Elections 2014 : Le Cartel = GBO + MoDeS + ASGB

Verkiezingen 2018 : Het Kartel = ASGB + GBO + MoDeS / Elections 2018 : Le Cartel = ASGB + GBO + MoDeS

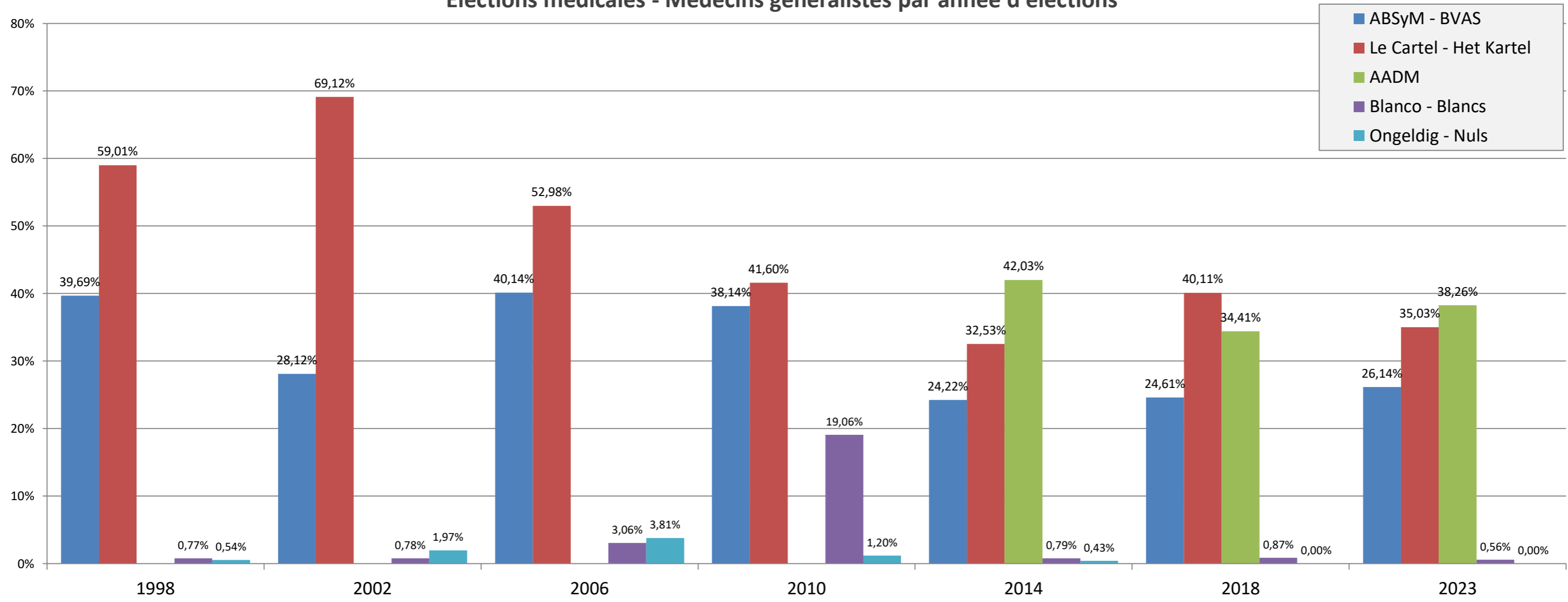
Verkiezingen 2023 : Kartel = ASGB + GBO + MoDeS / Elections 2023 : Cartel = ASGB + GBO + MoDeS

NB: le vote "nul" est toujours à zéro en cas de vote électronique

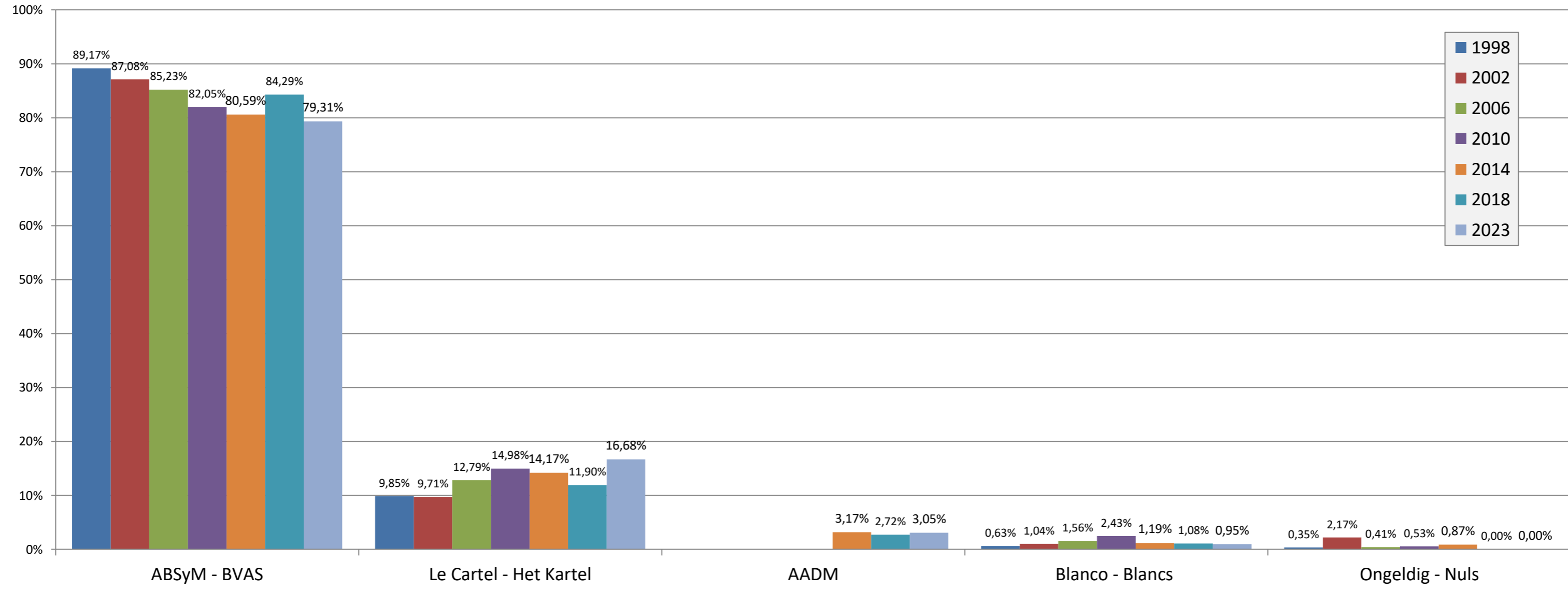
Medische verkiezingen - Algemeen geneeskundigen per organisme -
Elections médicales - Médecins généralistes par organisme



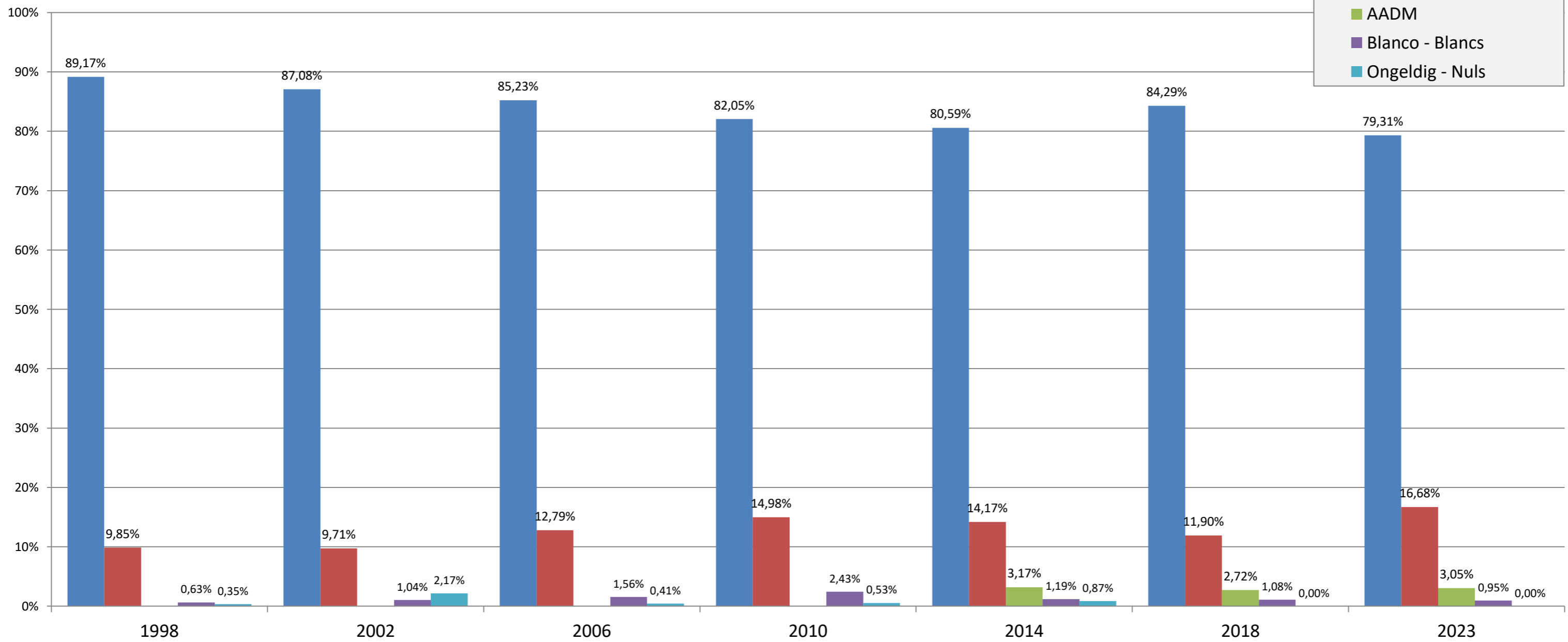
Medische verkiezingen - Algemeen geneeskundigen per verkiezingsjaar
 Elections médicales - Médecins généralistes par année d'élections



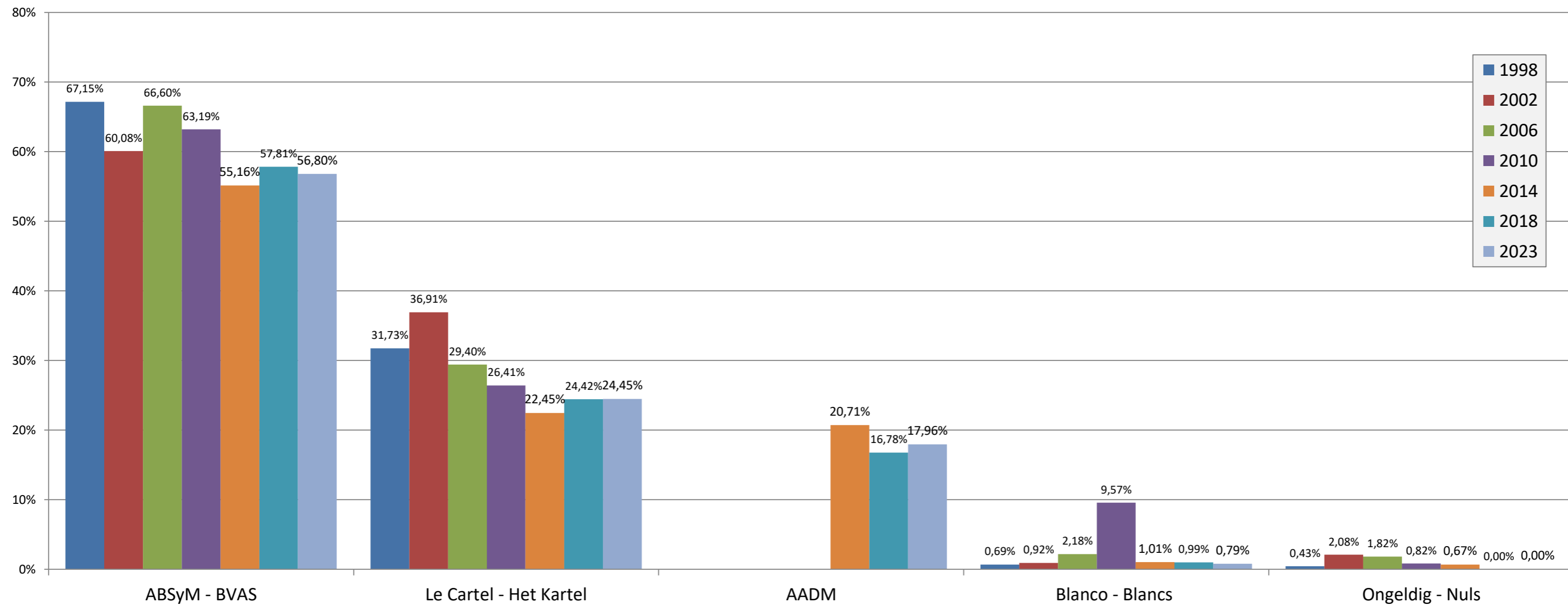
Medische verkiezingen - Elections médicales
 Specialisten per organisatie- Spécialistes par organisme



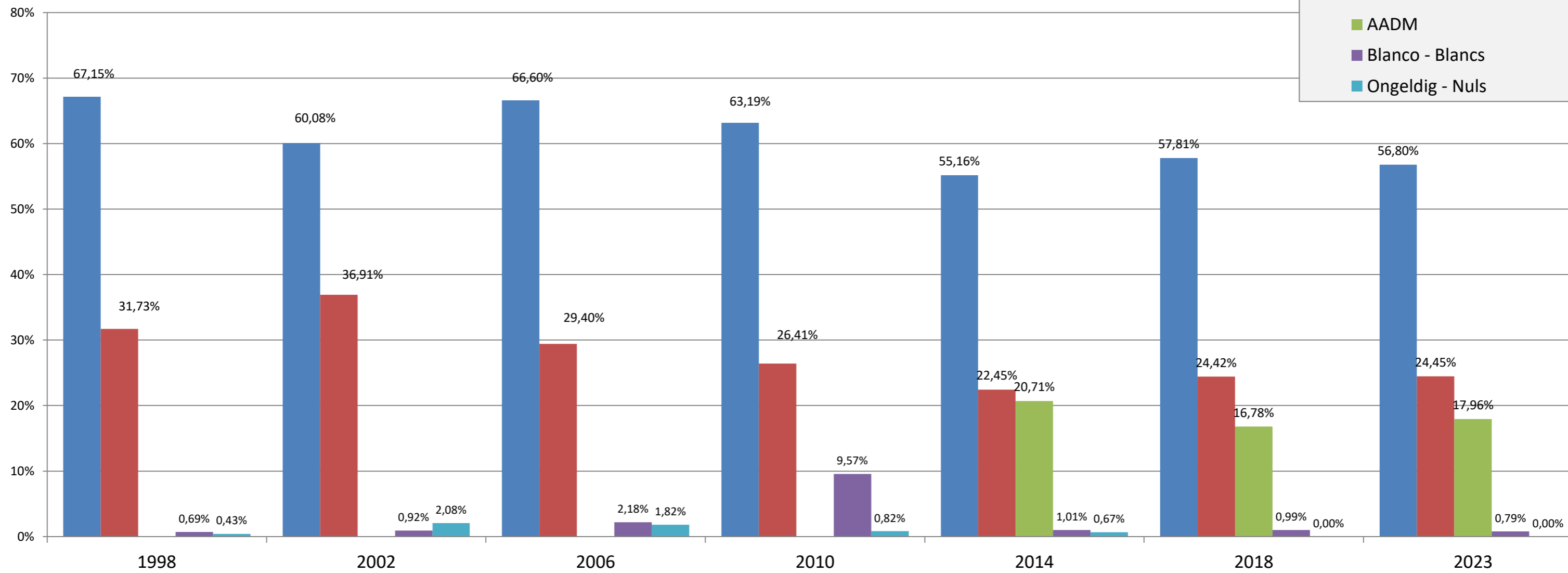

Medische verkiezingen - Specialisten per verkiezingsjaar
 Elections médicales - Spécialistes par année d'élections



Medische verkiezingen - Elections médicales
 Alle artsen per organisme - Tous les médecins par organisme



Medische verkiezingen - Alle artsen per verkiezingsjaar
Elections médicales - Tous les médecins par année d'élections



Generalisten - Généralistes	Totaal Total	% Stemmen % Votes	Kiezers Electeurs	% Kiezers % Electeurs
BVAS - ABSyM	2.314	26,14%		9,85%
Het Kartel - Le Cartel	3.101	35,03%		13,20%
AADM	3.387	38,26%		14,42%
Blanco - Blancs	50	0,56%		0,21%
TOTAAL - TOTAL	8.852	100,00%	23.492	37,68%

Specialisten - Spécialistes	Totaal Total	% Stemmen % Votes	Kiezers Electeurs	% Kiezers % Electeurs
BVAS - ABSyM	9.558	79,31%		26,78%
Het Kartel - Le Cartel	2.010	16,68%		5,63%
AADM	368	3,05%		1,03%
Blanco - Blancs	115	0,95%		0,32%
TOTAAL - TOTAL	12.051	100,00%	35.688	33,76%

TOTAL - TOTAAL	Totaal Total	% Stemmen % Votes	Kiezers Electeurs	% Kiezers % Electeurs
BVAS - ABSyM	11.872	56,80%		20,06%
Het Kartel - Le Cartel	5.111	24,45%		8,64%
AADM	3.755	17,96%		6,34%
Blanco - Blancs	165	0,79%		0,28%
TOTAAL - TOTAL	20.903	100,00%	59.180	35,32%