



QERMID©

Quality Electronic Registration
of Medical Implant Devices

-

ORTHOpride

Comment se connecter à l'application



Index

1. Conditions.....	3
2. Connexion à l'application	4
A. Navigation dans e-Health – Première connexion	4
B. Connexions suivantes.....	10
3. Contact.....	16



1. Conditions

Pour pouvoir vous connecter à l'application ORTHOpriDe vous devez disposer :

- d'une carte d'identité électronique
- d'un lecteur de carte d'identité

Vous pouvez trouver plus d'informations sur l'installation de la carte eID et le lecteur de carte sur:

http://eid.belgium.be/fr/Comment_installer_l_eID/Windows/index.jsp

Vous devez également avoir accès à l'application. Les règles sont les suivantes :

Utilisateur = orthopédiste

1. Vous disposez d'un numéro INAMI et êtes spécialisé(e) en orthopédie.
2. Le gestionnaire local de votre organisation (hôpital) doit vous créer un compte utilisateur sur le portail eHealth et vous octroyer l'accès à l'application ORTHOpriDe.

Utilisateur = collaborateur administratif

3. Vous disposez d'un NISS.
4. Le gestionnaire local de votre organisation (hôpital) doit vous créer un compte utilisateur sur le portail eHealth, indiquer pour quel(s) spécialiste(s) vous travaillerez et vous octroyer l'accès à l'application ORTHOpriDe.

Vous pouvez trouver plus d'informations sur le gestionnaire local et l'accès à l'application sur le portail eHealth:

https://www.ehealth.fgov.be/fr/page_menu/website/home/portal/access/usermanagement.html

Dans un souci de transmissibilité de l'application, nous vous conseillons d'installer le navigateur web Mozilla Firefox®, que vous pouvez télécharger gratuitement à l'adresse <http://www.mozilla.com/en-US/>

2. Connexion à l'application

Adresse de connexion : <https://www.ehealth.fgov.be/>

A. Navigation dans e-Health – Première connexion

The screenshot shows the homepage of the eHealth website. At the top, there are language options (fr, nl) and a navigation menu with links: ACCUEIL, MY EHEALTH, A PROPOS, CALENDRIER, LIENS, FORUM, SUPPORT, CONTACT, and a search bar labeled 'Rechercher'. The main header features the 'eHealth' logo. Below the header, a message states 'Vous n'êtes pas annoncé - S'annoncer'. The main content area is divided into three columns:

- Citoyens:** A group of diverse people. Text: 'Les services de la plate-forme eHealth s'adressent également aux citoyens. Certaines applications vous permettent d'interagir et de participer directement aux systèmes d'échanges de données relatives à votre santé. L'ensemble des informations réservées aux citoyens se trouve via cette section de notre site.' A blue arrow points to a button labeled 'Citoyens'.
- Prestataires de soins, institutions et groupement de soins:** A group of healthcare professionals. Text: 'A la recherche d'une application en ligne ? Besoin d'un manuel utilisateur ? L'ensemble des informations plus spécifiquement réservées aux prestataires de soins, groupements et institutions se trouvent via cette section de notre site.' A blue arrow points to a button labeled 'Prestataires de soins'.
- eHealth en pratique:** A healthcare professional with a laptop. Text: 'A la recherche d'informations ou de supports techniques ? Besoin d'un renseignement relatif aux standards, aux logiciels médicaux ou autres documents d'implémentation ? Cette section de notre site s'adresse plus particulièrement aux profils IT et de gestion d'applicatifs.' A blue arrow points to a button labeled 'eHealth en pratique'.

- Cliquez sur "Prestataires de Soins "



ACCUEIL MY EHEALTH A PROPOS CALENDRIER LIENS FORUM SUPPORT CONTACT Rechercher

Prestataires de soins, institutions et groupement de soins

Vous n'êtes pas annoncé - [S'annoncer](#)

Services en ligne

A venir Disponibles

Qualité Tous

Domino - Dossier Minderjarigen Opvolgingssysteem (Système de suivi de dossiers de mineurs) NEW		
Dossier médical global (DMG)		
DPP - Dossier Pharmaceutique Partagé NEW		
E-Loket Zorg en Gezondheid - guichet électronique de la Vlaams Agentschap Zorg en Gezondheid		
eBirth - Notification électronique de naissance		
eCare-ORTHOpride - Alimentation et consultation du registre "ORTHOpedic Prosthesis Identification Data"		
eCare-SAFE - Alimentation et consultation du registre "Shared Arthritis File for Electronic use"		
eHealthConsent - Enregistrement du consentement éclairé du patient		
Enregistrement du cancer - Application en ligne pour le cancer		
eShop - Commande en ligne des attestations de soins (Medattract)		

LETTRE D'INFORMATION
Tenez-vous au courant de nos dernières nouvelles!
[Abonnez-vous à notre lettre d'information !](#)

ACCÈS SÉCURISÉ
S'annoncer
[Comment accéder à la plate-forme eHealth ?](#)

SAVIEZ-VOUS QUE ?
En vue de la réalisation de sa mission, la plate-forme eHealth, en tant qu'institution publique, s'est vu confier 10 tâches par le législateur.
Ces tâches définissent clairement le rôle de la

- Cherchez dans "Services en ligne" le service souhaité.



Services en ligne

A venir Disponibles



Qualité

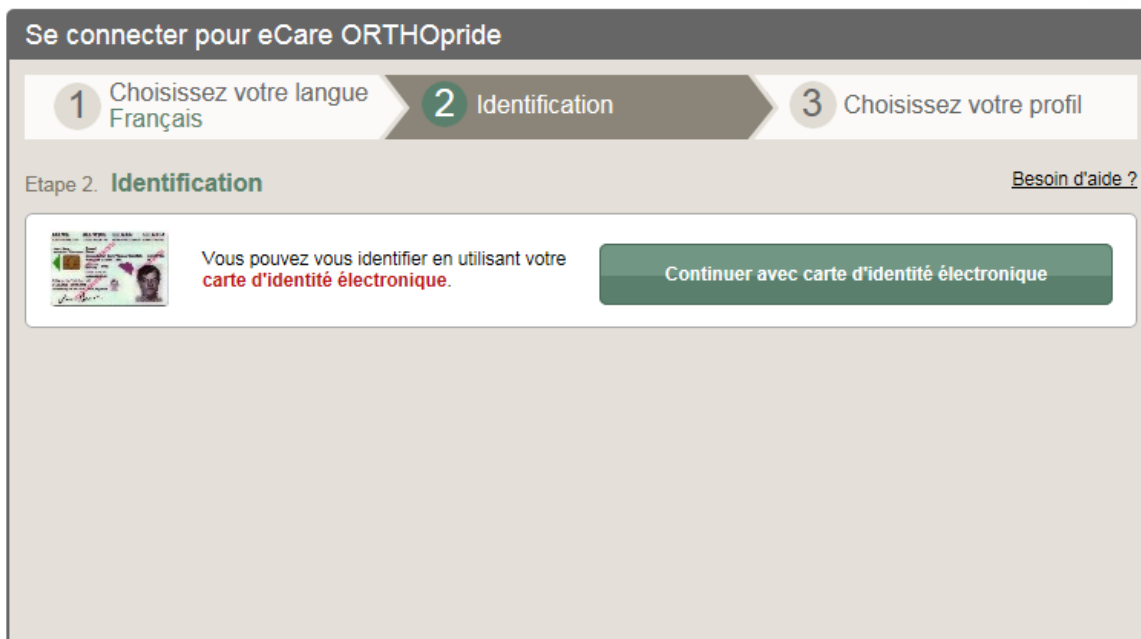
<input type="checkbox"/> Domino - Dossier Minderjarigen Opvolgingssysteem (Système de suivi de dossiers de mineurs) NEW	 
<input type="checkbox"/> Dossier médical global (DMG)	
<input type="checkbox"/> DPP - Dossier Pharmaceutique Partagé NEW	
<input type="checkbox"/> E-Loket Zorg en Gezondheid - guichet électronique de la Vlaams Agentschap Zorg en Gezondheid	 
<input type="checkbox"/> eBirth - Notification électronique de naissance	 
<input checked="" type="checkbox"/> eCare-ORTHOpride - Alimentation et consultation du registre "ORTHOpedic Prosthesis Identification Data"	 

Le but de ce projet est donc de fournir aux médecins orthopédistes un système d'encodage d'informations relatives au placement de prothèses de la hanche ou du genou afin de constituer un registre des remplacements articulaires belge.

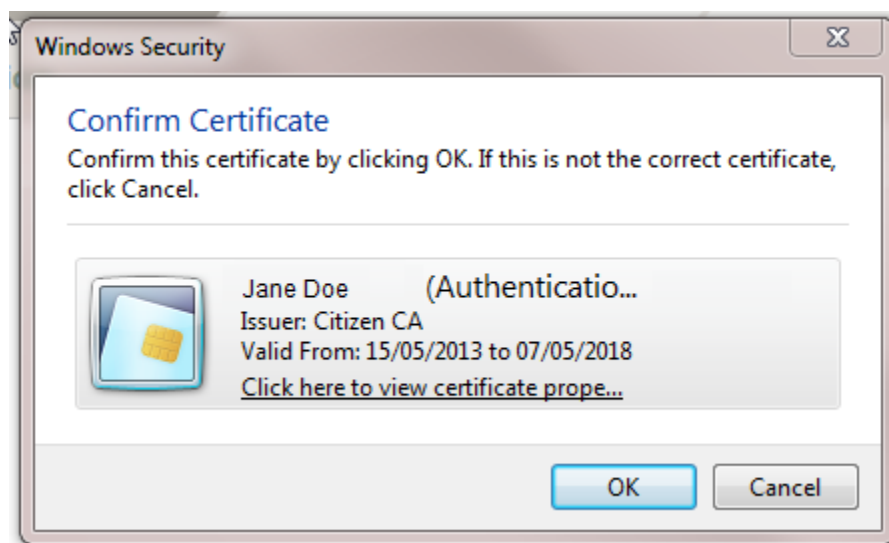
[Plus d'information sur eCare-ORTHOpride](#)  [Accéder à eCare-ORTHOpride](#)  

Attention : A partir du 1^{er} juillet 2014, eCare-ORTHOpride devient QERMID©ORTHOpride.

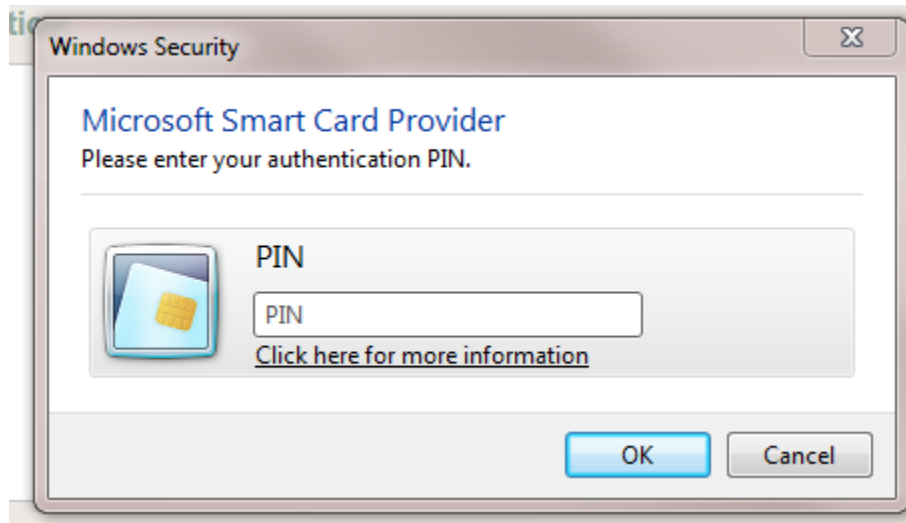
- Cliquez sur "[Plus d'information sur eCare-ORTHOpride](#)" ou  pour plus d'information sur l'application web.
- Cliquez sur "[Accéder à eCare-ORTHOpride](#)" ou  pour accéder directement à l'application web.



- Introduisez votre carte e-ID dans le lecteur de carte
- Cliquez sur "Continuer avec carte d'identité électronique"



- Cliquez sur "OK" (Attention: sélectionnez le bon certificat si plusieurs possibilités vous sont proposées)



- Introduisez votre code PIN et cliquez sur "OK"



- Sélectionnez "Au sein de l'organisation" et choisissez votre hôpital. Cliquez ensuite sur "Se connecter".



Vous avez accès à ORTHOpride

ORTHOpride® en | nl | fr

ORTHOPEDIC PROSTHESIS IDENTIFICATION DATA -
ELECTRONIC REGISTRY

Utilisateur: **Jane Doe**, HOSPITAL WILMAR 1 | [Retour à eHealth](#)

Page d'accueil: Chercher un patient

Vous pouvez rechercher la fiche d'un de vos patients à l'aide des critères de recherche ci-dessous.

Recherche via numéro d'identification belge

Numéro * 11 chiffres

Recherche via code d'enregistrement

Code d'enregistrement * xxx.xx.xxxxxx.xx

Recherche via critères

Nom du patient * min. 3 caractères

Prénom du patient

Date de naissance jj/mm/aaaa

Sexe Masculin
 Féminin

Liste des patients - Enregistrement en cours

Il n'y a actuellement aucun patient dans cette liste.

© 2008 e-Care version 1.2.6



B. Connexions suivantes

à <https://www.ehealth.fgov.be/>

fr nl Citoyens - Prestataires de soins - eHealth en pratique

Autres informations et services officiels: www.belgium.be .be

ACCUEIL MY EHEALTH A PROPOS CALENDRIER LIENS FORUM SUPPORT CONTACT Rechercher

Vous n'êtes pas annoncé - [S'annoncer](#)

Citoyens

Les services de la plate-forme eHealth s'adressent également aux citoyens. Certaines applications vous permettent d'interagir et de participer directement aux systèmes d'échanges de données relatives à votre santé. L'ensemble des informations réservées aux citoyens se trouve via cette section de notre site.

[Citoyens](#)

Prestataires de soins, institutions et groupement de soins

A la recherche d'une application en ligne ? Besoin d'un manuel utilisateur ? L'ensemble des informations plus spécifiquement réservées aux prestataires de soins, groupements et institutions se trouvent via cette section de notre site.

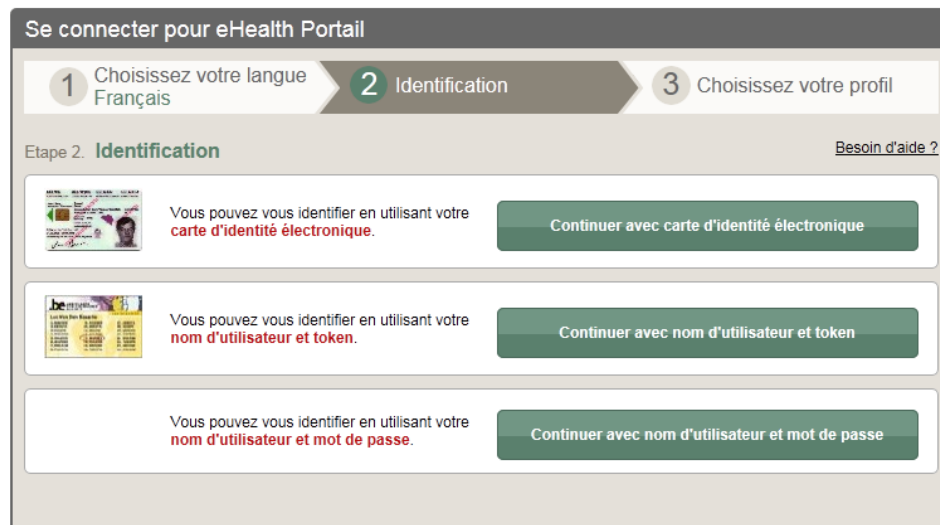
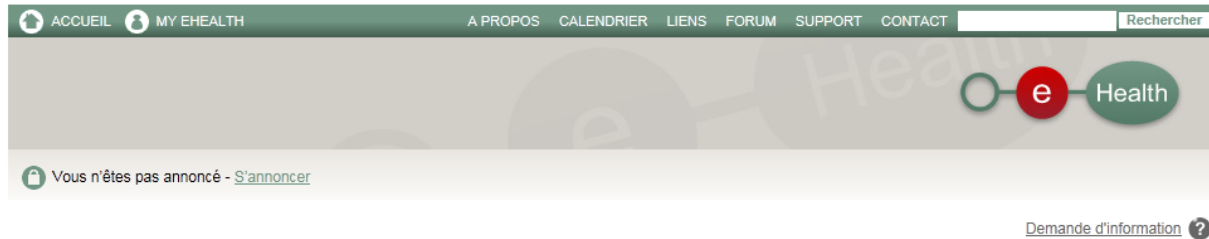
[Prestataires de soins](#)

eHealth en pratique

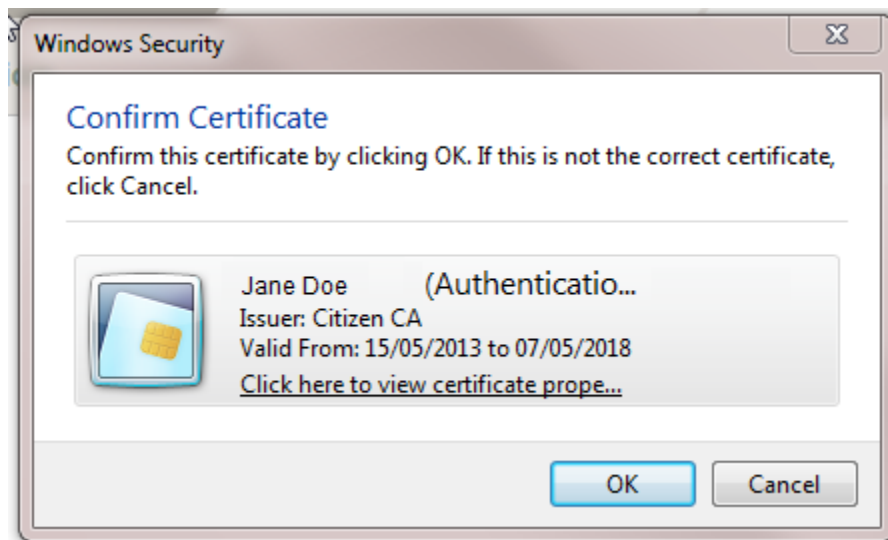
A la recherche d'informations ou de supports techniques ? Besoin d'un renseignement relatif aux standards, aux logiciels médicaux ou autres documents d'implémentation ? Cette section de notre site s'adresse plus particulièrement aux profils IT et de gestion d'applicatifs.

[eHealth en pratique](#)

- Cliquez sur "MY EHEALTH"



- Introduisez votre carte e-ID dans le lecteur de carte
- Cliquez sur "Continuer avec carte d'identité électronique"



- Cliquez sur "OK" (Attention: sélectionnez le bon certificat si plusieurs possibilités vous sont proposées)



- Introduisez votre code PIN et cliquez sur "OK"
- Vous êtes connecté



fr nl Citovens - Prestataires de soins - eHealth en pratique Autres informations et services officiels: www.belgium.be

ACCUEIL MY EHEALTH A PROPOS CALENDRIER LIENS FORUM SUPPORT CONTACT

Connecté en tant que : **Jane Doe** - en tant que **Citoyen** | [Déconnexion](#)

My eHealth Demande d'information ?

My eHealth



MyeHealth est votre zone sécurisée personnelle au sein de la plate-forme eHealth. Elle comprend notamment votre **eHealthBox** et l'historique de vos applications les plus souvent utilisées.

Pour recevoir une notification via la boîte électronique de votre choix lorsqu'un message est publié dans votre eHealthBox, [cliquez ici](#).

[Manuel utilisateur de l'application eHealth - Update Info](#)

Se connecter pour eHealthBox

1 Choisissez votre langue Français 2 Identification eID 3 Choisissez votre profil

Etape 3. **Choisissez votre profil** [Besoin d'aide ?](#)

Vous êtes identifié comme : **Jane Doe** ([Déconnexion](#))

Je souhaite me connecter en tant que:

Favoris de Jane Doe

- > [eCare Qermid Endoprotheses](#)
 - > [eCare Qermid Cardio](#)
 - > [eCare Qermid Pacemakers](#)
 - > [eCare Shared Arthritis File for Electronic Use](#)
 - > [eCare Qermid Tuteur coronaire](#)
 - > [EBMPracticeNet](#)
 - > [CERAM Digital Library for Health](#)
 - > [eCare ORTHOpriDe](#)
 - > [eHealth Consent](#)
- [Gestion des favoris](#) > [Choisir un autre service en ligne](#)

Plate-forme eHealth
Quai de Willebroeck, 38
1000 BRUXELLES

Copyright ©2013



[Disclaimer](#)

[Données personnelles](#)

[Règlement utilisateurs](#)

- Cliquez sur "> eCare ORTHOpriDe"



Se connecter pour eCare ORTHOpriDe

1 Choisissez votre langue
Français

2 Identification
eID

3 Choisissez votre profil

Etape 3. **Choisissez votre profil** [Besoin d'aide ?](#)

Vous êtes identifié comme : **Jane Doe** ([Déconnexion](#))

Je souhaite me connecter en tant que:

Au sein de l'organisation:

Se connecter

- Sélectionnez "Au sein de l'organisation" et choisissez votre hôpital. Cliquez ensuite sur "Se connecter".



Vous avez accès à ORTHOpride

ORTHOpride® en | nl | fr

ORTHOPEDIC PROSTHESIS IDENTIFICATION DATA -
ELECTRONIC REGISTRY

Utilisateur: **Jane Doe**, HOSPITAL WILMAR 1 | [Retour à eHealth](#)

Page d'accueil: Chercher un patient

Vous pouvez rechercher la fiche d'un de vos patients à l'aide des critères de recherche ci-dessous.

Recherche via numéro d'identification belge

Numéro * 11 chiffres

Recherche via code d'enregistrement

Code d'enregistrement * xxx.xx.xxxxxx.xx

Recherche via critères

Nom du patient * min. 3 caractères

Prénom du patient

Date de naissance jj/mm/aaaa

Sexe Masculin
 Féminin

Liste des patients - Enregistrement en cours

Il n'y a actuellement aucun patient dans cette liste.

© 2008 e-Care version 1.2.6



3. Contact

Pour toute information concernant la connexion ou l'application ORTHOprïde, veuillez vous adresser au centre de contact eHealth, disponible du lundi au vendredi de 7h à 20h.

Le centre de contact est joignable par téléphone au 02 788 51 55 ou via le formulaire de contact sur le portail eHealth.