



# QERMID ©

Quality Electronic Registration  
of Medical Implant Devices

-

ORTHOpride

Hoe verbinding maken met de toepassing



## Index

1. Voorwaarden .....	3
2. Verbinding met de toepassing.....	4
A.Navigatie in e-Health – Eerste verbinding .....	4
B.Volgende verbindingen .....	10
3. Contact.....	16



## 1. Voorwaarden

Om verbinding te kunnen maken met de toepassing ORTHOpride, moet u over de volgende elementen beschikken:

- Een elektronische identiteitskaart
- Een identiteitskaartlezer

Informatie over de installatie van uw e-ID kaart en kaartlezer voor Firefox en Internet Explorer kan u vinden op de volgende link:

[http://eid.belgium.be/nl/Hoe\\_installeer\\_je\\_de\\_eID/Windows/index.jsp](http://eid.belgium.be/nl/Hoe_installeer_je_de_eID/Windows/index.jsp)

Bovendien moet u toegang hebben tot de toepassing. De regels zijn de volgende:

Gebruiker = orthopedist

1. U beschikt over een RIZIV-nummer en bent gespecialiseerd in ortopedie.
2. De lokale beheerder van uw organisatie (ziekenhuis) moet voor u een gebruikersaccount aanmaken op het portaal eHealth en u toegang geven tot de toepassing ORTHOpride.

Gebruiker = administratief medewerker

3. U beschikt over een INSZ-nummer,
4. De lokale beheerder van uw organisatie (ziekenhuis) moet voor u een gebruikersaccount aanmaken op het portaal eHealth, aanduiden voor welke specialist(en) u zal werken en u toegang geven tot de toepassing ORTHOpride.

Informatie i.v.m. de lokale beheerder en toegang tot de applicatie, kan u vinden op de volgende link:

[https://www.ehealth.fgov.be/nl/page\\_menu/website/home/portal/access/usermanagement.htm](https://www.ehealth.fgov.be/nl/page_menu/website/home/portal/access/usermanagement.htm)  
!

Omwille van overdraagbaarheid van de toepassing raden wij u aan de webbrowser Mozilla Firefox® te installeren, die u hier gratis kunt downloaden: <http://www.mozilla.com/en-US/>



## 2. Verbinding met de toepassing

Verbindingsadres : <https://www.ehealth.fgov.be/>

### A. Navigatie in e-Health – Eerste verbinding

The screenshot shows the homepage of the eHealth website. At the top, there are language options (fr, nl) and a navigation menu with links for STARTPAGINA, MY EHEALTH, OVER EHEALTH, KALENDER, LINKS, FORUM, SUPPORT, and CONTACT. A search bar is located on the right. Below the navigation, there is a large 'eHealth' logo. A user status message indicates 'U bent niet aangemeld - Aanmelden'. The main content area is divided into three columns:

- Burgers:** A group of diverse people. Text: 'De diensten van het platform eHealth zijn ook voor burgers bedoeld. Bepaalde applicaties bieden u de mogelijkheid om rechtstreeks tussen te komen in de uitwisseling van gegevens die verband houden met uw gezondheid. Alle informatie toegankelijk voor burgers vindt u in dit gedeelte van onze website.' A blue arrow points to a 'Burgers' button.
- Zorgverleners, instellingen en zorggroeperingen:** A group of healthcare professionals. Text: 'Op zoek naar een online toepassing? Een gebruikershandleiding nodig? Alle informatie die specifiek bestemd is voor zorgverleners, groeperingen van zorgverleners en zorginstellingen is te vinden in deze rubriek.' A blue arrow points to a 'Zorgverleners' button.
- eHealth in de praktijk:** A healthcare professional with a laptop. Text: 'Op zoek naar technische informatie of ondersteuning? Zoekt u informatie over standaarden, medische software of implementatiedocumenten? Deze rubriek van de website richt zich specifiek tot IT'ers en toepassingsbeheerders.' A blue arrow points to an 'eHealth in de praktijk' button.

- Klik op "Zorgverleners"



STARTPAGINA MY EHEALTH OVER EHEALTH KALENDER LINKS FORUM SUPPORT CONTACT Zoeken

## Zorgverleners, instellingen en zorggroeperingen

U bent niet aangemeld - [Aanmelden](#)

### Online diensten

In ontwikkeling  Beschikbaar

Hoedanigheid:

<input type="checkbox"/> CIVICS - Chapter IV Information Consultation System	<a href="#">i</a> <a href="#">x</a>
<input type="checkbox"/> CTR - Centraal Traceringregister <b>NEW</b>	<a href="#">i</a> <a href="#">x</a>
<input type="checkbox"/> Domino - Dossier Minderjarigen Opvolgingsstelsel <b>NEW</b>	<a href="#">i</a> <a href="#">x</a>
<input type="checkbox"/> E-Loket Zorg en Gezondheid - e-loket van het Vlaams Agentschap Zorg en Gezondheid	<a href="#">i</a> <a href="#">x</a>
<input type="checkbox"/> eBirth - Elektronische geboorteaangifte	<a href="#">i</a> <a href="#">x</a>
<input type="checkbox"/> eCare-ORTHoprïde - Voeding en consultatie van het register "ORTHOPedic Prosthesis Identification Data"	<a href="#">i</a> <a href="#">x</a>
<input type="checkbox"/> eCare-SAFE - Voeding en consultatie van het register "Shared Arthritis File for Electronic use"	<a href="#">i</a> <a href="#">x</a>
<input type="checkbox"/> eHealthConsent - Registratie van de geïnformeerde toestemming van de patiënt	<a href="#">i</a> <a href="#">x</a>
<input type="checkbox"/> Elektronische datering van de geneesmiddelenvoorschriften in de ziekenhuizen	<a href="#">i</a>
<input type="checkbox"/> eShop - Online bestelling getuigschriften voor verstrekte hulp (Medatst)	<a href="#">i</a> <a href="#">x</a>
<input type="checkbox"/> eTCT - Feedback aan de ziekenhuizen over de door hen geleverde zorgverstrekking en	<a href="#">i</a> <a href="#">x</a>

### NIEUWSBRIEF

Blijf op de hoogte van onze laatste nieuwtjes!  
[Abonneer u op onze nieuwsbrief!](#)

### BEVEILIGDE TOEGANG

**Aanmelden**

[Hoe krijgt u toegang tot het eHealth-platform?](#)

### WIST U DAT?

Om zijn missie te realiseren, heeft het eHealth-platform als openbare instelling van de wetgever 10 opdrachten meegekregen.

Deze opdrachten bakenen duidelijk de rol van het eHealth-platform af. Om alle misverstanden omtrent de draagwijdte van

- Zoek in het blok "Online diensten" naar de gewenste dienst.



## Online diensten

In ontwikkeling    Beschikbaar

Hoedanigheid:

<input type="checkbox"/> BVTTr – Registratiemodule van de Belgische virtuele tumorbank		
<input type="checkbox"/> CEBAM Digital Library for Health		
<input type="checkbox"/> CIVICS - Chapter IV Information Consultation System		
<input type="checkbox"/> CTR - Centraal Traceringregister <b>NEW</b>		
<input type="checkbox"/> Domino - Dossier Minderjarigen Opvolgingssysteem <b>NEW</b>		
<input type="checkbox"/> E-Loket Zorg en Gezondheid - e-loket van het Vlaams Agentschap Zorg en Gezondheid		
<input type="checkbox"/> eBirth - Elektronische geboorteaangifte		
<input checked="" type="checkbox"/> eCare-ORTHOpride - Voeding en consultatie van het register "ORTHOpedic Prosthesis Identification Data"		

Op dit ogenblik bestaat er in het kader van de gezondheidssector een groeiende vraag naar de creatie van "registers". Meer specifiek gaat het om gecentraliseerde informatieregisters die meerdere gevarieerde en complexe doelstellingen hebben.

[Meer informatie over eCare-ORTHOpride](#) [Toegang tot eCare-ORTHOpride](#)

Opgelet : Vanaf 1 juli 2014 wordt eCare-ORTHOpride QERMID©ORTHOpride.

- Klik op "[Meer informatie over de eCare-ORTHOpride](#)" of op voor meer informatie over de webapplicatie, vanaf deze pagina kunt u later ook verder naar de applicatie gaan.
- Klik op "[Toegang tot eCare-ORTHOpride](#)" of op om onmiddellijk naar de webapplicatie te gaan.




**Aanmelden voor eCare ORTHOpriDe**

1 Kies uw taal  
Nederlands


2 Identificatie

3 Kies uw profiel

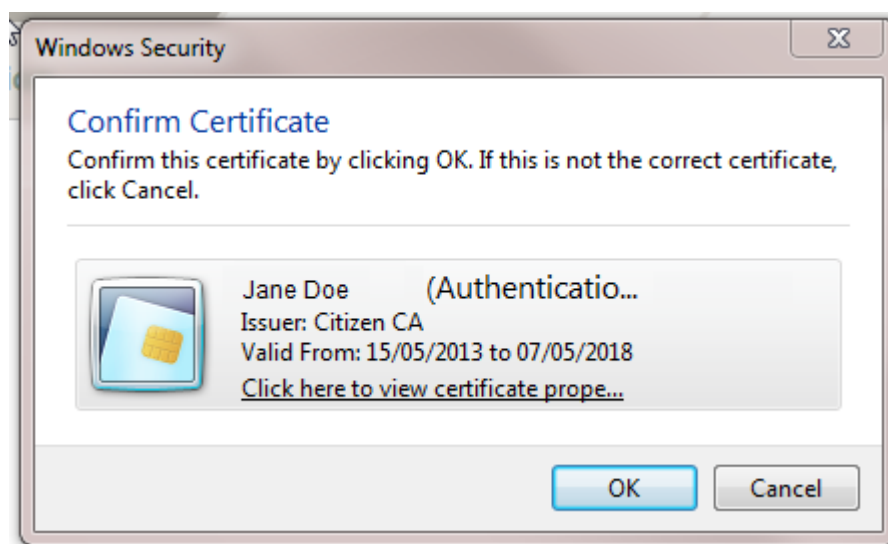
Stap 2. **Identificatie** [Hulp nodig?](#)

 U kan uzelf identificeren aan de hand van uw **elektronische identiteitskaart**.

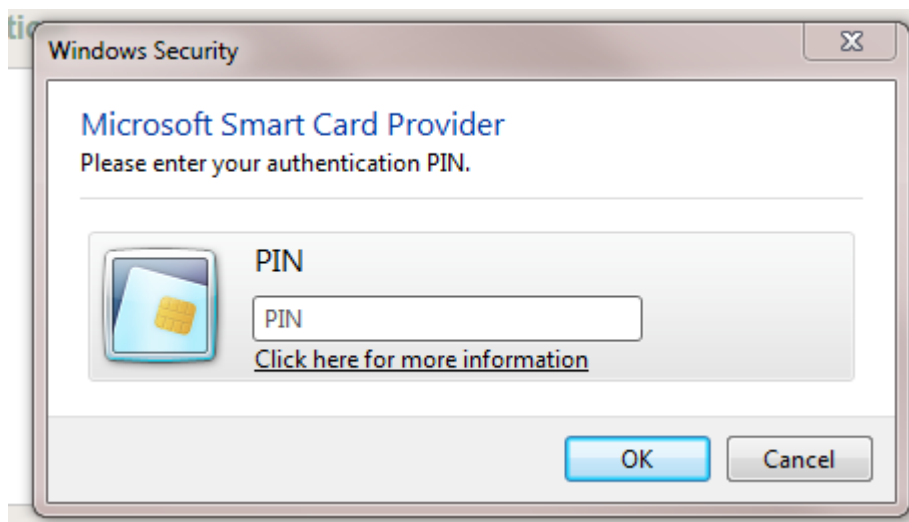
[Ga verder met elektronische identiteitskaart](#)

Copyright ©2013  [Disclaimer](#) | [Persoonlijke gegevens](#) | [Gebruikersrealement](#)

- Steek uw e-ID card in de kaartlezer
- Klik op "Ga verder met elektronische identiteitskaart"



- Klik op "OK" (Let op dat u het correcte certificaat selecteert indien er meerdere certificaten zouden aanwezig zijn)



- Geef u PIN-code van uw e-ID card in en klik op “OK”



Aanmelden voor eCare ORTHOpride

1 Kies uw taal Nederlands

2 Identificatie eID

3 Kies uw profiel

Stap 3. **Kies uw profiel** [Hulp nodig?](#)

U bent geïdentificeerd als: Jane Doe (Déconnexion)

Ik wil me aanmelden als: Burger

Binnen de organisatie: HOSPITAL WILMAR 1

Aanmelden

- Selecteer nu “Binnen de organisatie” en kies uw ziekenhuis, klik daarna op “Aanmelden”.



## U heeft nu toegang tot ORTHOpride

**ORTHOpride®**  
ORTHOPEDIC PROSTHESIS IDENTIFICATION DATA -  
ELECTRONIC REGISTRY

[en](#) | [nl](#) | [fr](#)

Gebruiker: **Jane Doe**, HOSPITAL WILMAR 1 | [Terug naar eHealth](#)

### Homepagina: Zoek een patiënt

U kan een fiche opzoeken van één van uw patiënten met behulp van onderstaande zoekcriteria.

**Opzoeking via het rijksregisternummer**  
Nummer \*  11 cijfers

**Opzoeking via registratiecode**  
Registratiecode \*  xxx-xx-xxxxxx-xx

**Opzoeking via criteria**  
Naam van de patiënt \*  min. 3 letters  
Voornaam van de patiënt   
Geboortedatum  dd/mm/jjjj  
Geslacht  Man  
 Vrouw

### Lijst van patiënten - Openstaande ingrepen

Op dit moment zijn bevinden zich geen patiënten in deze lijst.

© 2008 e-Care | versie 1.2.6



## B. Volgende verbindingen

à <https://www.ehealth.fgov.be/>

fr nl [Burgers](#) - [Zorgverleners](#) - [eHealth in de praktijk](#) Andere informatie en diensten van de overheid: [www.belgium.be](http://www.belgium.be) .be

STARTPAGINA **MY EHEALTH** OVER EHEALTH KALENDER LINKS FORUM SUPPORT CONTACT Zoeken

U bent niet aangemeld - [Aanmelden](#)

### Burgers

De diensten van het platform eHealth zijn ook voor burgers bedoeld. Bepaalde applicaties bieden u de mogelijkheid om rechtstreeks tussen te komen in de uitwisseling van gegevens die verband houden met uw gezondheid. Alle informatie toegankelijk voor burgers vindt u in dit gedeelte van onze website.

[Burgers](#)

### Zorgverleners, instellingen en zorggroeperingen

Op zoek naar een online toepassing? Een gebruikershandleiding nodig? Alle informatie die specifiek bestemd is voor zorgverleners, groeperingen van zorgverleners en zorginstellingen is te vinden in deze rubriek.

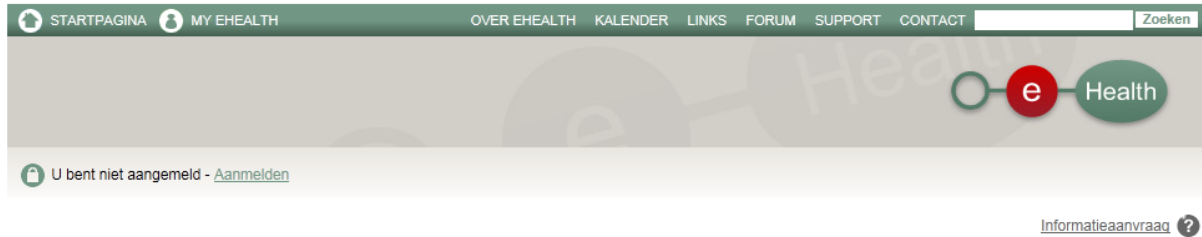
[Zorgverleners](#)

### eHealth in de praktijk

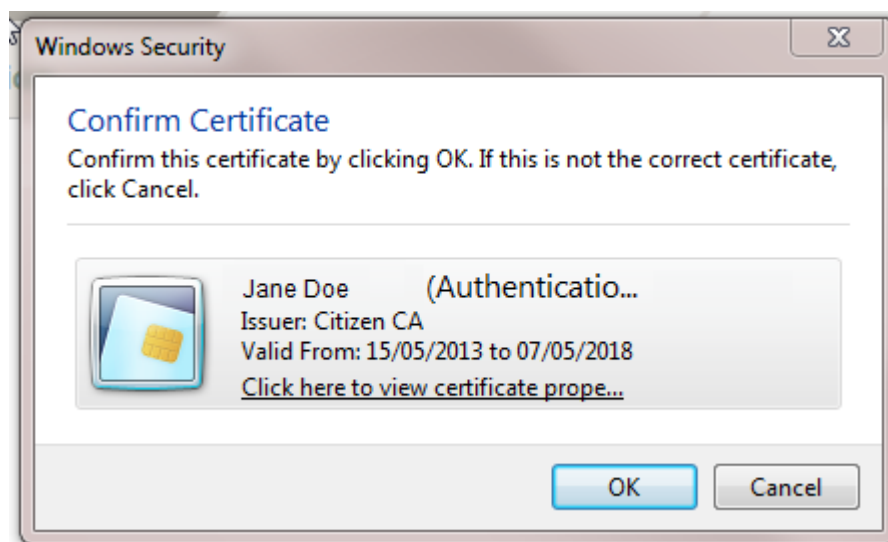
Op zoek naar technische informatie of ondersteuning? Zoekt u informatie over standaarden, medische software of implementatiedocumenten? Deze rubriek van de website richt zich specifiek tot IT'ers en toepassingsbeheerders.

[eHealth in de praktijk](#)

- Klik op "MY EHEALTH"



- Steek uw e-ID card in de kaartlezer
- Klik op "Ga verder met elektronische identiteitskaart"



- Klik op "OK" (Let op dat u het correcte certificaat selecteert indien er meerdere certificaten zouden aanwezig zijn)



- Geef u PIN-code van uw e-ID card in en klik op "OK"
- U bent nu aangemeld



fr nl [Burgers - Zorgverleners](#) - eHealth in de praktijk Andere informatie en diensten van de overheid: [www.belgium.be](http://www.belgium.be) **.be**

STARTPAGINA MY EHEALTH OVER EHEALTH KALENDER LINKS FORUM SUPPORT CONTACT

Aangesloten als: **Jane Doe** - als **Burger** | [Afmelden](#)

My eHealth Informatieaanvraag ?

## My eHealth



MyeHealth is uw persoonlijke beveiligde zone binnen het eHealth-platform waarin onder meer uw **eHealthBox** en de historie van uw meest gebruikte toepassingen zijn opgenomen.

Om een melding via de elektronische brievenbus van uw keuze te krijgen wanneer een bericht gepost wordt in uw eHealthBox, [klik hier](#).

[Gebruikershandleiding van de toepassing eHealth - Update Info](#)

### Aanmelden voor eHealthBox

1 Kies uw taal Nederlands    2 Identificatie eID    3 Kies uw profiel

Stap 3: **Kies uw profiel** [Hulp nodig?](#)

U bent geïdentificeerd als: **Jane Doe** ([Afmelden](#))

Ik wil me aanmelden als:

**Aanmelden**

### Favorieten van Jane Doe

> <a href="#">eCare Qermid Endoprothesis</a>	> <a href="#">eCare Qermid Cardio</a>	> <a href="#">eCare Qermid Pacemakers</a>
> <a href="#">eCare Shared Arthritis File for Electronic Use</a>	> <a href="#">eCare Qermid Teleradiologie</a>	> <a href="#">EBMPracticeNet</a>
> <a href="#">CEBAM Digital Library for Health</a>	> <a href="#">eCare ORTHOpriide</a>	> <a href="#">eHealth Consent</a>

> Beheer van favorieten    > Kies een andere on-line dienst

eHealth-platform  
Willebroekkaal 38  
1000 BRUSSEL

Copyright ©2013



[Disclaimer](#)

[Persoonlijke gegevens](#)

[Gebruikersreglement](#)

- Klik op "> eCare ORTHOpriide"



### Aanmelden voor eCare ORTHOpriDe

1 Kies uw taal  
Nederlands

2 Identificatie  
eID

3 Kies uw profiel

Stap 3. **Kies uw profiel** [Hulp nodig?](#)

U bent geïdentificeerd als: **Jane Doe** ([Déconnexion](#))

Ik wil me aanmelden als:

Binnen de organisatie:

- Selecteer nu "Binnen de organisatie" en kies uw ziekenhuis, klik daarna op "Aanmelden".



## U heeft nu toegang tot ORTHOpriDe

**ORTHOpride®**  
ORTHOPEDIC PROSTHESIS IDENTIFICATION DATA -  
ELECTRONIC REGISTRY

en | nl | fr

Gebruiker: **Jane Doe** , HOSPITAL WILMAR 1 | [Terug naar eHealth](#)

### Homepagina: Zoek een patiënt

U kan een fiche opzoeken van één van uw patiënten met behulp van onderstaande zoekcriteria.

**Opzoeking via het rijksregisternummer**  
Nummer \*  11 cijfers

**Opzoeking via registratiecode**  
Registratiecode \*  xxx-xx-xxxxxx-xx

**Opzoeking via criteria**  
Naam van de patiënt \*  min. 3 letters  
Voornaam van de patiënt   
Geboortedatum  dd/mm/jjjj  
Geslacht  Man  
 Vrouw

### Lijst van patiënten - Openstaande ingrepen

Op dit moment zijn bevinden zich geen patiënten in deze lijst.

© 2008 e-Care | versie 1.2.6



### **3. Contact**

Voor informatie over de verbinding of de toepassing ORTHOpriide, neem dan contact op met de Contact Center eHealth, beschikbaar van maandag tot vrijdag van 7uur tot 20uur.

Het Contact Center is bereikbaar via telefoon op 02/788.51.55 of via het contact formulier op het eHealth-portaal.