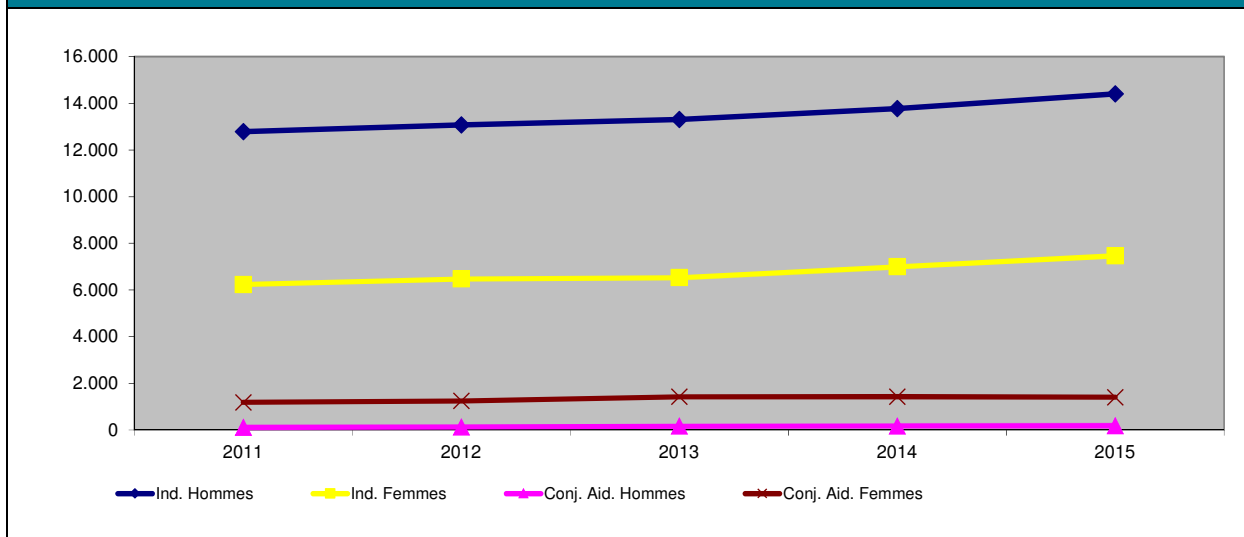


**Tableau 1 - Nombre de travailleurs indépendants en invalidité au 31 décembre, selon l'état social et le sexe - Évolution 2011-2015**

		2011	2012	2013	2014	2015
<b>Indépendants</b>	Hommes	12.782	13.064	13.303	13.767	14.396
	Femmes	6.233	6.471	6.524	6.990	7.461
	<b>Total</b>	<b>19.015</b>	<b>19.535</b>	<b>19.827</b>	<b>20.757</b>	<b>21.857</b>
<b>Conjoints aidants</b>	Hommes	114	130	164	170	178
	Femmes	1.186	1.246	1.424	1.426	1.402
	<b>Total</b>	<b>1.300</b>	<b>1.376</b>	<b>1.588</b>	<b>1.596</b>	<b>1.580</b>
<b>Total</b>	Hommes	12.896	13.194	13.467	13.937	14.574
	Femmes	7.419	7.717	7.948	8.416	8.863
	<b>Total</b>	<b>20.315</b>	<b>20.911</b>	<b>21.415</b>	<b>22.353</b>	<b>23.437</b>
<b>Evolution par rapport à l'année précédente</b>			0,89%	2,93%	2,41%	4,38%

Source : INAMI - Service des indemnités - Direction finances et statistiques

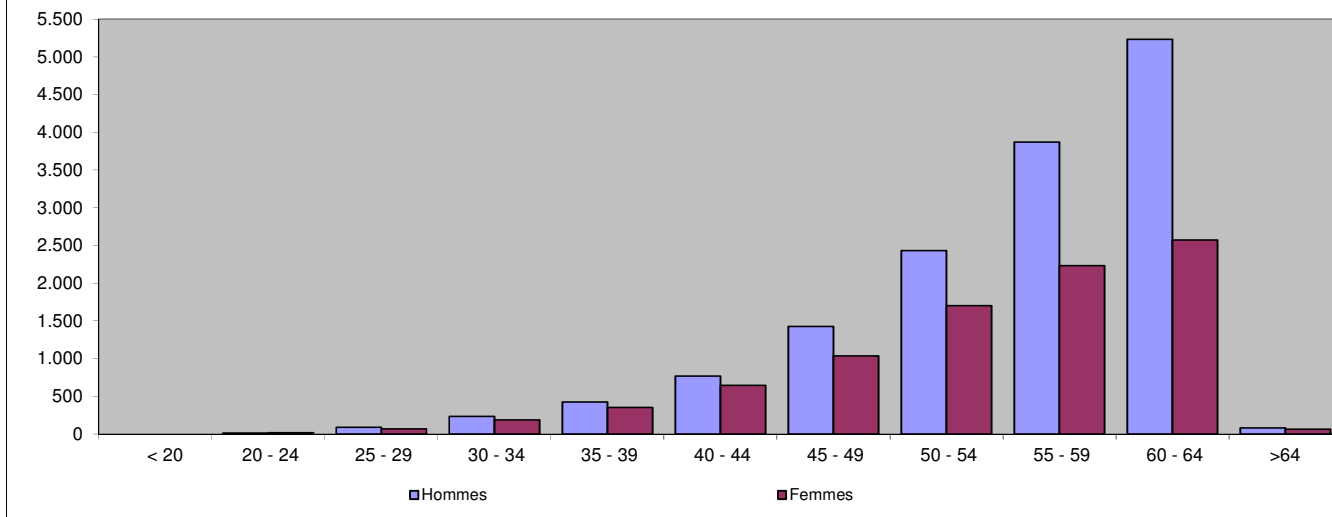
**Graphique 1 - Nombre de travailleurs indépendants en invalidité au 31 décembre, selon l'état social et le sexe - Évolution 2011-2015**

Source : INAMI - Service des indemnités - Direction finances et statistiques

**Tableau 2 - Nombre de travailleurs indépendants en invalidité au 31 décembre 2015, selon l'âge, l'état social et le sexe**

Tranches d'âges	Indépendants Hommes	Indépendants Femmes	Conjoints aidants Hommes	Conjoints aidants Femmes	Total
< 20	0	0	0	0	0
20 - 24	13	14	0	2	29
25 - 29	88	64	2	4	158
30 - 34	228	177	6	10	421
35 - 39	416	331	9	19	775
40 - 44	755	582	14	62	1.413
45 - 49	1.409	907	16	128	2.460
50 - 54	2.405	1.435	26	266	4.132
55 - 59	3.826	1.851	46	379	6.102
60 - 64	5.176	2.050	59	521	7.806
>64	80	50	0	11	141
<b>Total</b>	<b>14.396</b>	<b>7.461</b>	<b>178</b>	<b>1.402</b>	<b>23.437</b>

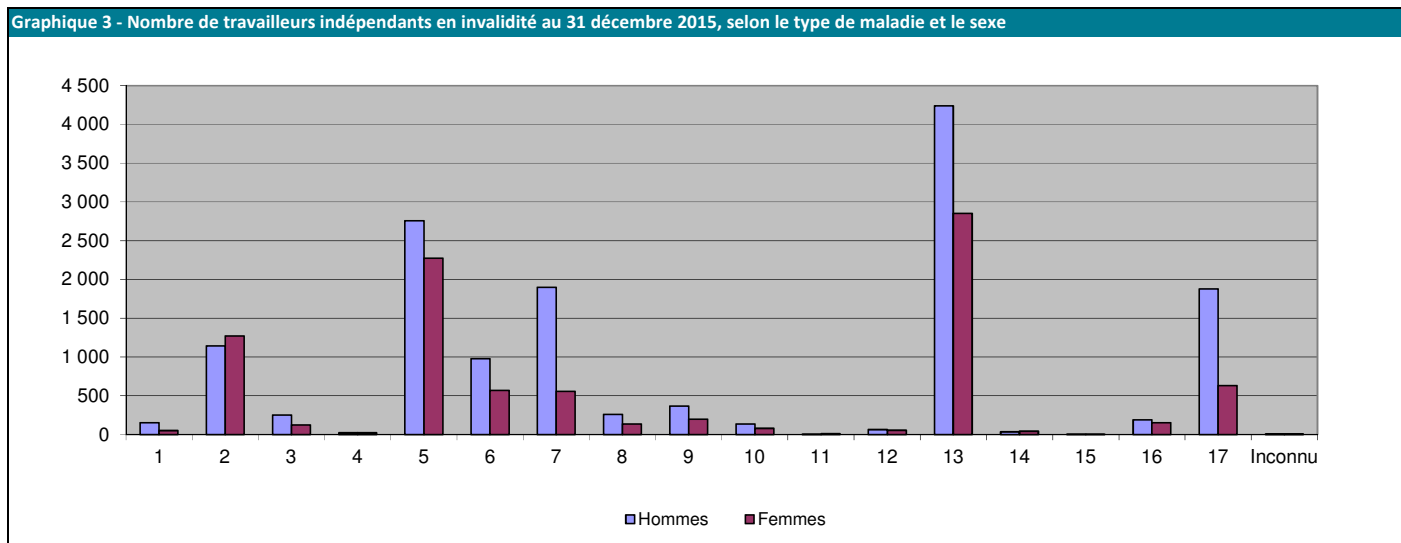
Source : INAMI - Service des indemnités - Direction finances et statistiques

**Graphique 2 - Nombre de travailleurs indépendants en invalidité au 31 décembre 2015, selon l'âge et le sexe**

Source : INAMI - Services des indemnités - Direction finances et statistiques

Groupes de maladies	2011	2012	2013	2014	2015
1 Maladies infectieuses et parasitaires	197	192	195	205	205
2 Tumeurs	2.036	2.186	2.255	2.364	2.419
3 Mal. endocriniennes de la nutrition et du métabolisme	446	439	412	386	375
4 Maladies du sang et des organes des hématopoïdes	40	43	40	40	42
5 Troubles mentaux	3.980	4.151	4.352	4.655	5.035
6 Maladies du système nerveux et des organes des sens	1.265	1.306	1.363	1.448	1.551
7 Maladies de l'appareil circulatoire	2.481	2.424	2.438	2.474	2.457
8 Maladies de l'appareil respiratoire	409	403	384	393	398
9 Maladies de l'appareil digestif	491	527	528	545	566
10 Maladies des organes génito-urinaires	197	193	199	211	220
11 Complications de la grossesse et accouchement	8	7	10	13	10
12 Mal. de la peau et du tissu cellulaire sous-cutané	123	124	125	119	118
13 Mal. du syst. ostéo-articul., des muscles et tissu conjonctif	5.882	6.107	6.286	6.596	7.093
14 Anomalies congénitales	70	71	71	77	80
15 Affections origine de la période périnatale	1	1	1	2	4
16 Symptômes, signes et états morbides mal définis	402	384	349	341	344
17 Lésions traumatiques et empoisonnements	2.269	2.332	2.384	2.464	2.509
Inconnu	18	21	23	20	11
<b>Total</b>	<b>20.315</b>	<b>20.911</b>	<b>21.415</b>	<b>22.353</b>	<b>23.437</b>

Source : INAMI - Service des indemnités - Direction finances et statistiques



Source : INAMI - Service des indemnités - Direction finances et statistiques

Début de la maladie	Indépendants Hommes	Indépendants Femmes	Conjoints aidants Hommes	Conjoints aidants Femmes	Total
1992 et avant	356	186	0	4	546
1993	82	41	0	5	128
1994	78	48	1	5	132
1995	93	67	1	9	170
1996	97	66	0	4	167
1997	117	81	0	6	204
1998	162	63	1	3	229
1999	159	97	1	5	262
2000	203	99	0	7	309
2001	233	127	0	10	370
2002	251	140	1	13	405
2003	270	190	1	52	513
2004	344	203	3	78	628
2005	385	257	7	78	727
2006	564	303	2	78	947
2007	643	344	10	95	1.092
2008	835	420	10	105	1.370
2009	1.027	489	7	111	1.634
2010	1.090	547	23	149	1.809
2011	1.331	620	28	160	2.139
2012	1.572	732	33	122	2.459
2013	1.965	1.029	20	148	3.162
2014	2.539	1.312	29	155	4.035
<b>Total</b>	<b>14.396</b>	<b>7.461</b>	<b>178</b>	<b>1.402</b>	<b>23.437</b>

Source : INAMI - Service des indemnités - Direction finances et statistiques